

Arbeitssituation der Spitalsärzte in Österreich 2006

Bericht und Tabellen

Diese Studie wurde erstellt für die:
Österreichische Ärztekammer

Wien, im Juli 2006
Archivnummer: 90053004



INSTITUT FÜR EMPIRISCHE SOZIALFORSCHUNG GMBH

Teinfaltstraße 8 • 1010 Wien

Telefon: (01) 54 670-0 • Fax: (01) 54 670-312

E-Mail: ifes@ifes.at • Internet: <http://www.ifes.at>

Inhaltsverzeichnis

Daten zur Untersuchung	3
Das Wichtigste auf einen Blick	4
Die Ergebnisse im Einzelnen	6
1. Betriebliche Rahmenbedingungen	6
1.1. Strukturmerkmale der Spitalsärzte	6
1.2. Arbeitszeit	7
1.3. Arbeitsorientierungen	12
2. Zufriedenheits- und Belastungsfaktoren der Arbeit	13
2.1. Arbeitszufriedenheit	13
2.2. Arbeitsbelastungen	16
3. Entlohnung	19
3.1. Zufriedenheit mit dem Einkommen	19
3.2. Sondergebühren	21
4. Kooperation	25
5. Problembereiche im Spitalsdienst	27
5.1. Wahrgenommene Veränderungen	27
5.2. Problembereiche	30
6. Nebentätigkeiten	32
6.1. Gründe für weitere ärztliche Tätigkeiten	32
6.2. Interesse an der Erbringung von ambulanten medizinischen Leistungen	33
Abbildungsverzeichnis	35
Fragenprogramm	36
Tabellenteil	37
Präsentation	38

Daten zur Untersuchung

Thema:	Arbeitssituation der Spitalsärzte ¹ in Österreich
Auftraggeber:	Bundeskurie Angestellte Ärzte der Österreichischen Ärztekammer
Grundgesamtheit:	Fachärzte und Allgemeinmediziner sowie Turnusärzte im Spitalsdienst
Erhebungsgebiet:	Österreich
Stichprobenumfang:	2000 Spitalsärzte; Projektion auf die Gesamtzahl der Spitalsärzte (N=21443)
Zielpersonenauswahl:	nach Bundesländern quotierte Zufallsauswahl aus uns von der ÖÄK zur Verfügung gestellten Adressen
Gewichtung nach	<ul style="list-style-type: none">• Geschlecht• Alter• Bundesland• Fachgebiet
Art der Befragung:	telefonische Interviews
Befragungszeitraum:	21.6. bis 7.7. 2006
Projektleiter:	Georg Michenthaler
Bericht:	Mag. Eva Reiter

¹ Diese, und entsprechende Personenbezeichnungen sind hier – und durchgängig – geschlechtsneutral gemeint, beziehen sich also auf Frauen und Männer gleichermaßen. Die weibliche Form wurde ausschließlich aus Gründen des besseren Leseflusses weggelassen.

Das Wichtigste auf einen Blick

- Die durchschnittliche wöchentliche Arbeitszeit, inklusive Nachtdienste beträgt 59 Stunden, die wöchentliche Maximalarbeitszeit des letzten Halbjahres liegt im Schnitt bei 75 Stunden.
- In einem durchschnittlichen Arbeitsmonat werden 4,7 Nachtdienste geleistet, die Höchstanzahl der Nachtdienste/ Monat beträgt 5,9.
- Insgesamt werden – nach eigenen Einschätzungen - 34 Prozent der Arbeitszeit für administrative Tätigkeiten verwendet, 58 Prozent der wöchentlichen Arbeitszeit bleiben für die ärztliche Tätigkeit. Der Anteil der Arbeitszeit, die für administrative Tätigkeiten verwendet wird, ist innerhalb der letzten vier Jahre somit gestiegen.
- Bei den Arbeitsorientierungen dominieren postmaterialistische Werthaltungen. Freude an der Arbeit und persönliche Entfaltungsmöglichkeiten werden mehrheitlich für wichtig gehalten.
- Die Zufriedenheit mit der Arbeit an sich ist weiterhin sehr hoch. Die Entwicklungen im Spitalswesen innerhalb der letzten vier Jahre wirken sich jedoch auf die Zufriedenheit in vielen Bereichen der beruflichen Tätigkeit negativ aus. Speziell auch in den Bereichen Dienstplan, Arbeitszeit und Einkommen sinkt die Zufriedenheit.
- Die stärksten Belastungen entstehen durch den Verwaltungsaufwand, den Zeitdruck und Überstunden. Entsprechend dem allgemeinen Rückgang der Zufriedenheit in vielen beruflichen Bereichen, steigen die subjektiv empfundenen Belastungen an.
- Insgesamt sind 40 Prozent der Spitalsärzte mit ihrem Einkommen (sehr) zufrieden, rund ein Viertel gibt an, unzufrieden zu sein. Die Einkommenszufriedenheit ist seit 2003 gesunken.
- Bei drei Viertel der Ärzte fallen Sondergebühren an, 65 Prozent kennen den Verteilungsschlüssel. Insgesamt empfinden jeweils rund die Hälfte diesen als gerecht bzw. ungerecht. Diese Werte entsprechen im Wesentlichen jenen der letzten Befragung.
- Die Veränderungen im Spitalsdienst werden mehrheitlich als Verschlechterung wahrgenommen (53%), nur ein Fünftel der Ärzte registriert Verbesserungen. Das ist im Vergleich zu 2003 eine signifi-

kant negative Entwicklung: 2003 waren es 41 Prozent, die die Arbeit im Krankenhaus in der Rückschau als unangenehmer werdend empfunden haben und 35 Prozent, die die Veränderungen für sich positiv interpretiert haben. Gründe, warum es nun unangenehmer geworden ist, betreffen in erster Linie den Aufwand durch Dokumentation und Administration sowie den erhöhten Zeitdruck und die Personalknappheit.

- Rund 3 von 10 Spitalsärzten gehen einer Nebentätigkeit nach, vor allem aus Interesse und Spaß an der Tätigkeit. Das Interesse ambulante medizinische Leistungen außerhalb des Krankenhauses zu erbringen ist sehr hoch: 70 Prozent können sich ein derartiges Engagement vorstellen. Die Entwicklung, dass immer mehr medizinische Leistungen durch Spitalsärzte in den Krankenhaus-Ambulanzen erbracht werden, lehnt rund ein Fünftel der befragten Ärzte ab. 7 von 10 Spitalsärzten stimmen diesem Trend mit Vorbehalten zu – der Personalstand sollte aber entsprechend erhöht werden.

Die Ergebnisse im Einzelnen

1. Betriebliche Rahmenbedingungen

1.1. Strukturmerkmale der Spitalsärzte

Beim medizinischen Krankenhauspersonal sind in der Stichprobe Männer klar in der Überzahl: 58 Prozent (2003: 57%) sämtlicher in österreichischen Spitälern beschäftigter Ärzte sind männlich. Gravierende geschlechterspezifische Unterschiede zeigen sich in der Position der Spitalsärzte: 65 Prozent (2003: 60%) der Dauersekundärärzte und 75 Prozent (2003: 63%) der Stationsärzte sind Frauen, aber nur 38 Prozent (2003: 41 %) der Fachärzte und gar nur 27 Prozent (2003: 29%) der Primare, Abteilungsleiter und Departmentleiter. Die Verteilung der Geschlechter auf die unterschiedlichen hierarchischen Positionen hat sich somit weiter zu Ungunsten der Frauen entwickelt.

Ein Viertel der österreichischen Spitalsärzte (=2003) ist jünger als 35 Jahre und weitere 37 Prozent (2003: 47%) sind zwischen 35 und 44 Jahre alt. Älter als 45 Jahre sind 37 Prozent (2003: 28%) der in Spitälern beschäftigten Ärzte.

28 Prozent der Spitalsärzte sind Oberärzte (2003: 23%), 25 Prozent Fachärzte (2003: 23%). 17 Prozent (2003: 18%) befinden sich in der Turnusausbildung zum Facharzt und 14 Prozent (2003: 10%) in der Turnusausbildung zum Allgemeinmediziner. 5 Prozent (2003: 6%) sind als Stationsärzte tätig, ebenso viele als Primararzt bzw. Abteilungsvorstand (=2003), 3 Prozent der Spitalsärzte sind Dauersekundärärzte (2003: 5%).

Wie auch 2003 dominieren bei den Fachrichtungen kleine operative Fächer, die Innere Medizin sowie konservative Fächer.

Waren es 2003 noch rund die Hälfte der Primare und Abteilungsvorstände, die habilitiert waren, sind es jetzt nur mehr rund ein Fünftel. Der Anteil der Oberärzte mit einer *venia docendi* blieb konstant und beträgt 13 Prozent. Der Anteil der habilitierten Fachärzte hat sich in der Stichprobe hingegen verdoppelt und beträgt nun 12 Prozent.

1.2. Arbeitszeit

Im Gesamtschnitt des letzten Halbjahres arbeiteten die Spitalsärzte 59 Stunden pro Woche inklusive der Nachtdienste (Abbildung 1). Dieser Wert entspricht exakt jenem, der 2003 gemessen wurde. Das Ausmaß der Wochenarbeitszeit schwankt nach der Tätigkeit, wobei sich gegenüber 2003 keine signifikanten Änderungen ergeben haben. Am meisten Stunden leisten Turnusärzte in Facharztausbildung (63 Stunden), die „geringste“ Arbeitszeit haben Dauersekundär- und Stationsärzte mit durchschnittlich 53 bzw. 54 Stunden.

Die höchste Stundenanzahl einer Arbeitswoche lag im Schnitt bei 75 Stunden (2003: 74 Stunden). Wie sich bereits 2003 gezeigt hat, sind es wiederum die Turnusärzte in der Ausbildung zum Facharzt, die die höchsten Wochenstunden haben (81 Stunden, 2003: 82 Stunden). Waren es 2003 noch die Primärärzte, deren maximale Wochenarbeitszeit im Vergleich am geringsten war, ist es nun die kleinere Gruppe der Dauersekundär- und Stationsärzte mit einer maximalen Arbeitszeit von 66 bzw. 68 Stunden. Im Schnitt hat sich die maximale Wochenarbeitszeit von Primärärzten um 3 Stunden erhöht, nämlich von 66 auf 69 Stunden.

Diese Entwicklung spiegelt sich auch bei der Anzahl der Nachtdienste wider (Abbildung 3): Primäre leisten durchschnittlich 2,3 Nachtdienste und maximal 3,5. 2003 waren die entsprechenden Werte noch geringer und lagen bei 1,5 Nachtdiensten durchschnittlich und 2,7 maximal. Am meisten Nachtdienste leisten weiterhin Turnusärzte, wobei die Anzahl der geleisteten Nachtdienste etwas gesunken ist.

Im Gesamtschnitt muss ein Spitalsarzt jedenfalls 4,7 Nachtdienste im Monat einplanen und im Höchstfall mit 6,2 Nachtschichten rechnen.

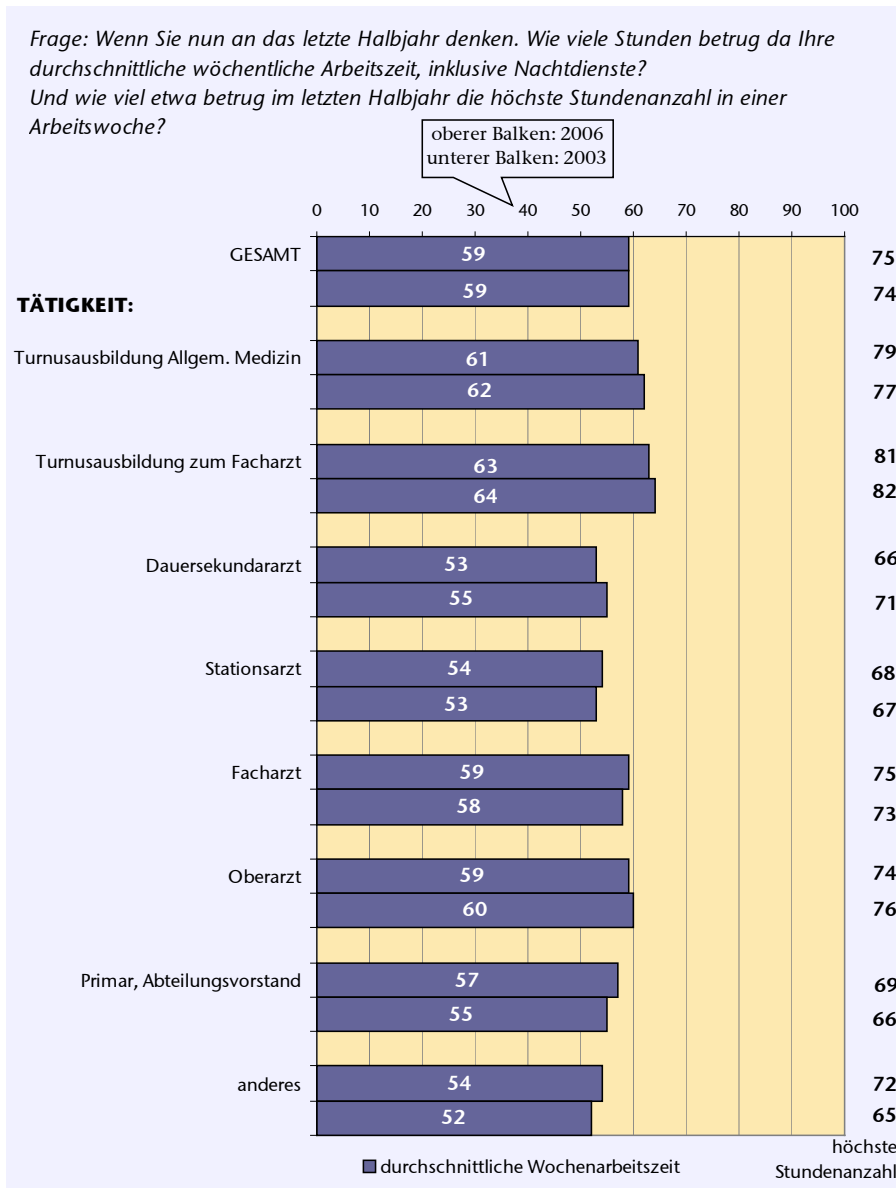


Abb. 1: durchschnittliche und höchste Wochenarbeitszeit

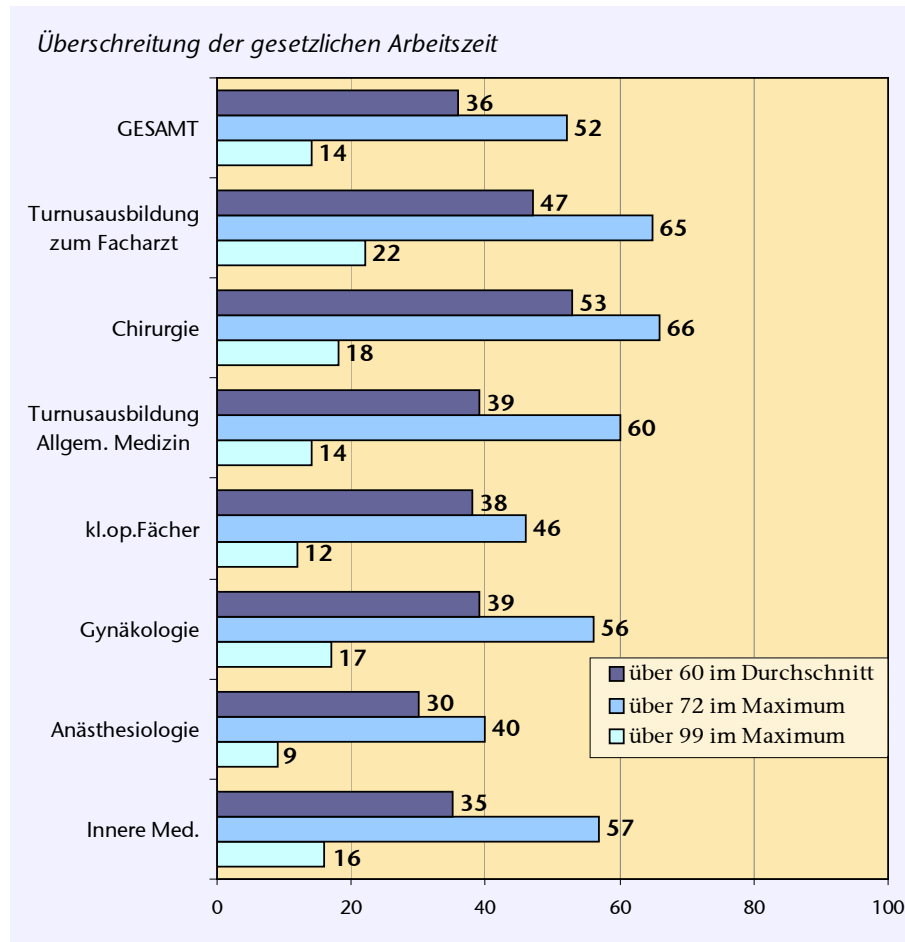


Abb. 2: Überschreitung der gesetzlichen Arbeitszeit

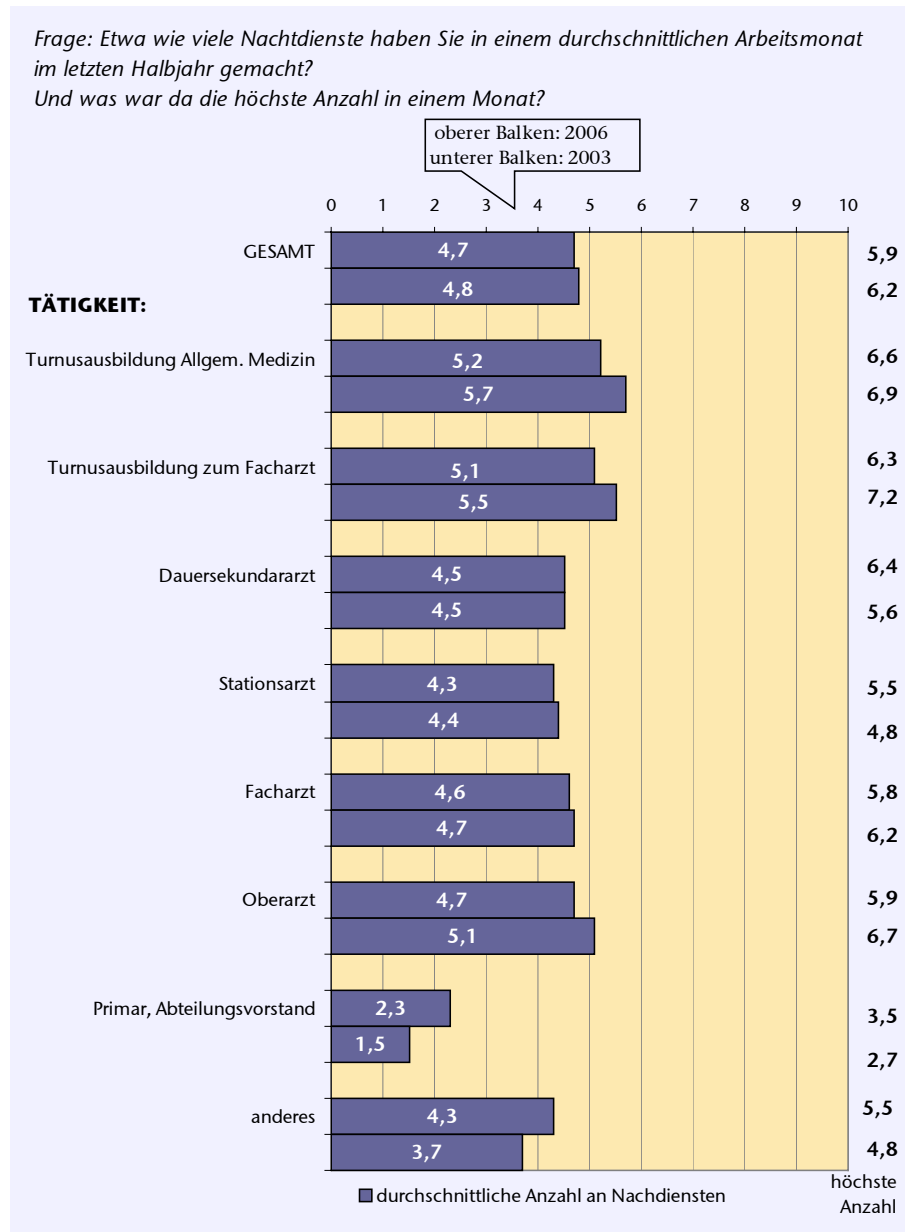


Abb. 3: durchschnittliche und höchste Anzahl an Nachdiensten im Monat

Das Ausmaß der Arbeitszeit, die für ärztliche Tätigkeiten im engeren Sinn verwendet wird, ist weiter zurückgegangen: 2003 waren es 63 Prozent der Arbeitszeit, die dafür verwendet werden konnte, jetzt sind es nur mehr 58 Prozent. Der Aufwand für Administration ist dementsprechend angestiegen: von 30 auf 34 Prozent. 8 Prozent der Arbeitszeit entfallen zur Zeit auf Forschung und Lehre.

Ärzte mit Lehrbefugnis können 23 Prozent ihrer Arbeitszeit der Forschung und Lehre widmen (2003: 19%). Bei ihnen geht der Rückgang

des Ausmaßes für ärztliche Tätigkeit nicht aufs Konto des erhöhten Aufwandes für Administration, sondern zu Gunsten des Bereiches Forschung und Lehre.

Den größten Teil an administrativer Tätigkeit wenden Turnusärzte in Ausbildung zum Allgemeinmediziner auf und dieser Anteil ist sogar noch gestiegen: Sie verwenden die Hälfte ihrer Arbeitszeit für solche Arbeiten (2003: 47%). Beobachtbar ist in den Daten auch ein stark steigender Aufwand für die Administration bei den Dauersekundärärzten (von 30 auf 40 Prozent). Auf Grund der niedrigen Fallzahl sind diese Werte allerdings mit Vorsicht zu interpretieren. Auch Stationsärzte spüren Verwaltungsaufwand stärker: 44 Prozent (2003: 3%) ihrer Arbeitszeit verwenden sie darauf. Bei den Primären bzw. Abteilungsvorständen sind es 35 Prozent (2003: 37%).

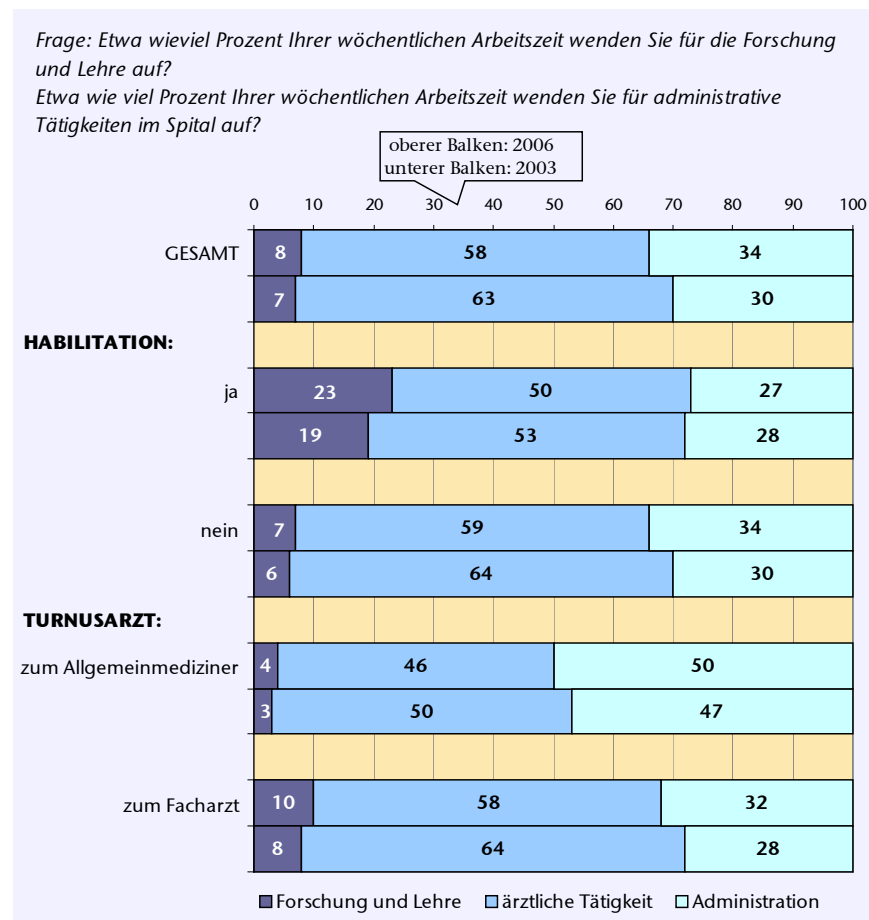


Abb. 4: Aufteilung der Arbeitszeit

1.3. Arbeitsorientierungen

Die Motivatoren der österreichischen Spitalsärzte sind im Zeitvergleich stabil. Die Hauptmotivation ist weiterhin die Freude an der Arbeit, vor allem für Frauen und junge Ärzte.

Etwas an Bedeutung gewinnen materialistische Orientierungen wie die materielle Absicherung und Karriere machen. Erstere ist vor allem Männern wichtig, zweiteres ist für die Turnusärzte, die ihre Karriere noch vor sich haben, eine bedeutsame Arbeitsorientierung. Stationsärzten ist Karriere machen hingegen weniger wichtig. Im Vergleich zu den eher hedonistischen „postmaterialistischen“ Werthaltungen sind die materiellen Orientierungen aber wesentlich weniger wichtig.

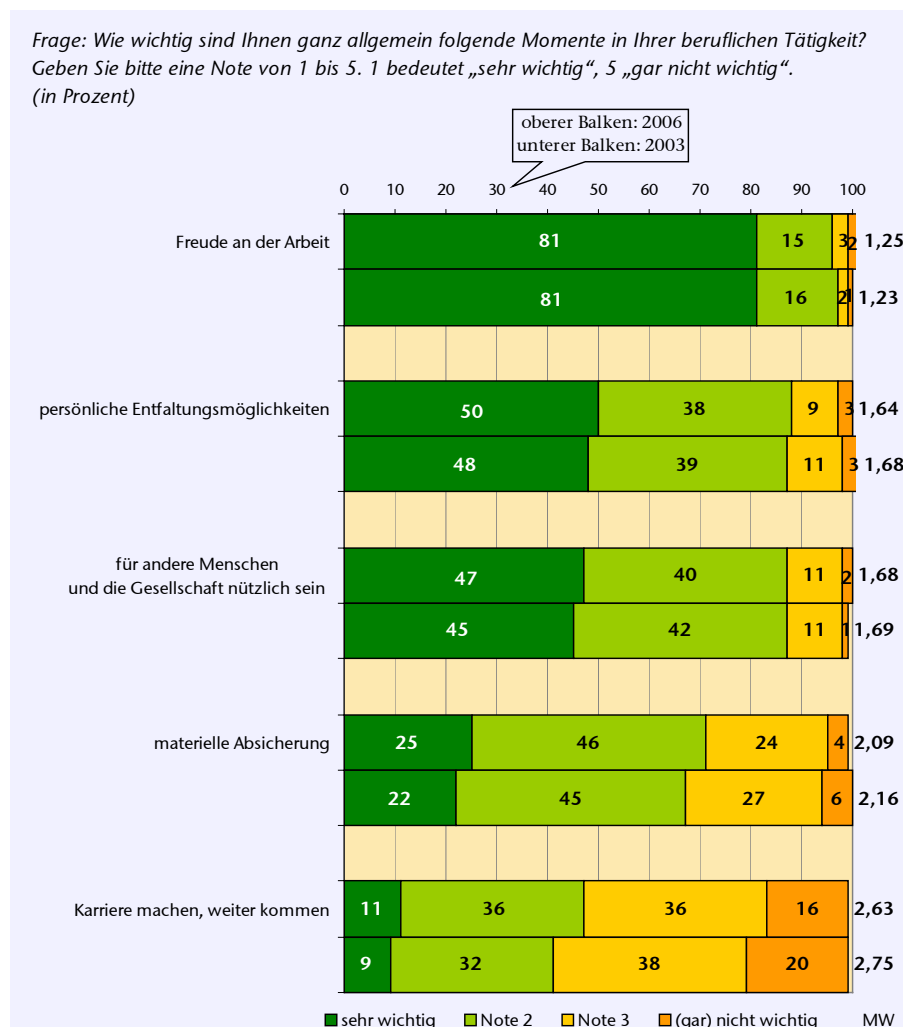


Abb. 5: Arbeitsorientierungen

2. Zufriedenheits- und Belastungsfaktoren der Arbeit

2.1. Arbeitszufriedenheit

Folgende Grafik zeigt die Ergebnisse einer Fragenbatterie zu tätigkeitsrelevanten Faktoren, gereiht nach Mittelwerten. Die erste Mittelwertspalte bezieht sich auf die Spitalsärzte gesamt, die zweite auf die Turnusärzte der Allgemeinmedizin und die dritte auf die Turnusärzte in Facharztausbildung. Jeweils in der zweiten Zeile werden die Vergleichswerte von 2003 ausgewiesen.

Aufgrund der Entwicklungen und strukturellen Änderungen im Krankenhauswesen ist durchgängig in allen abgefragten Bereichen der beruflichen Tätigkeit ein Rückgang der Zufriedenheit zu verzeichnen. Dennoch ist die Zufriedenheit mit der „beruflichen Tätigkeit insgesamt“ sowie mit „Art und Inhalt der Tätigkeit“ weiterhin auf hohem Niveau. Auf der fünfstufigen Skala von 1 „sehr zufrieden“ bis 5 „gar nicht zufrieden“ wird erstere im Durchschnitt mit der Note 2,2 bewertet, zweite mit 2,3.

Auch die Zufriedenheit mit dem Ansehen des Krankenhauses ist weiterhin hoch. Die stärkste Unzufriedenheit in diesem Punkt zeigen die Dauersekundärärzte, die im Schnitt nur die Note 2,5 vergeben. Turnusärzte zum Allgemeinmediziner, die generell wesentlich unzufriedener sind, sind mit diesem Aspekt ihrer beruflichen Tätigkeit recht zufrieden (MW=Mittelwert: 2,20).

Der Dienstplan ist zwar für etwa die Hälfte der Spitalsärzte zufriedenstellend organisiert, in diesem Punkt sind aber gegenüber 2003 deutlich negative Tendenzen erkennbar, was auch auf die stärkere Thematisierung dieses Themas in der Öffentlichkeit zurückzuführen ist. Wiederum fällt auf, dass in größeren Abteilungen die Unzufriedenheit mit dem Dienstplan größer ist.

Die Zufriedenheit mit den Weiterbildungsmöglichkeiten ist konstant mittelmäßig: Im Schnitt vergeben die Spitalsärzte wie auch schon 2003 die Note 2,5.

Das Einkommen und das Ausmaß der Arbeitszeit erzeugt weiterhin Unzufriedenheit. Besonders in großen Abteilungen werden diese

Punkte beklagt. Zwar finden sich über die Fächer und die Tätigkeitsbereiche gestreut viele Ärzte, die damit zufrieden sind, relativ große Anteile sind damit aber auch unzufrieden.

Wie auch 2003 ist etwa ein Viertel der Spitalsärzte mit dem Führungsstil der Vorgesetzten nicht zufrieden, vor allem ältere Ärzte haben diesbezüglich Vorbehalte. Die Maßnahmen zur Frauenförderung sehen wie auch 2003 in erster Linie die Männer verwirklicht, 43 Prozent der Frauen sind damit unzufrieden.

Auch die Aufstiegs- und Entwicklungsmöglichkeiten bieten weiterhin Anlass für Unzufriedenheit, wobei die Karrieremöglichkeiten nun für beide Geschlechter – aus eigener Einschätzung – etwa gleich sind. 2003 sahen die Frauen weniger Karrieremöglichkeiten als die Männer. In der Hierarchie haben besonders Stations- und Dauersekundärärzte das Gefühl, am Ende ihrer Karriereleiter angelangt zu sein.

Das Schlusslicht dieser Reihe hat sich gegenüber 2003 nicht verändert: 56 Prozent aller Spitalsärzte sind mit der finanziellen Unterstützung für Kongressbesuche unzufrieden.

Die Turnusärzte zum Allgemeinmediziner sind generell unzufriedener, was auch auf den hohen Anteil an administrativen Tätigkeiten für diese Gruppe zurückzuführen ist. Insbesondere der fehlende Handlungsspielraum, der Arbeitsinhalt generell, das Ausmaß der Arbeitszeit und die Ausbildung sowie die Karrieremöglichkeiten werden bemängelt. Umgekehrt sind sie mit dem Einkommen überdurchschnittlich zufrieden. Für die Turnusärzte in Facharztausbildung sind das Einkommen und das Ausmaß der Arbeitszeit die größten Kritikpunkte.

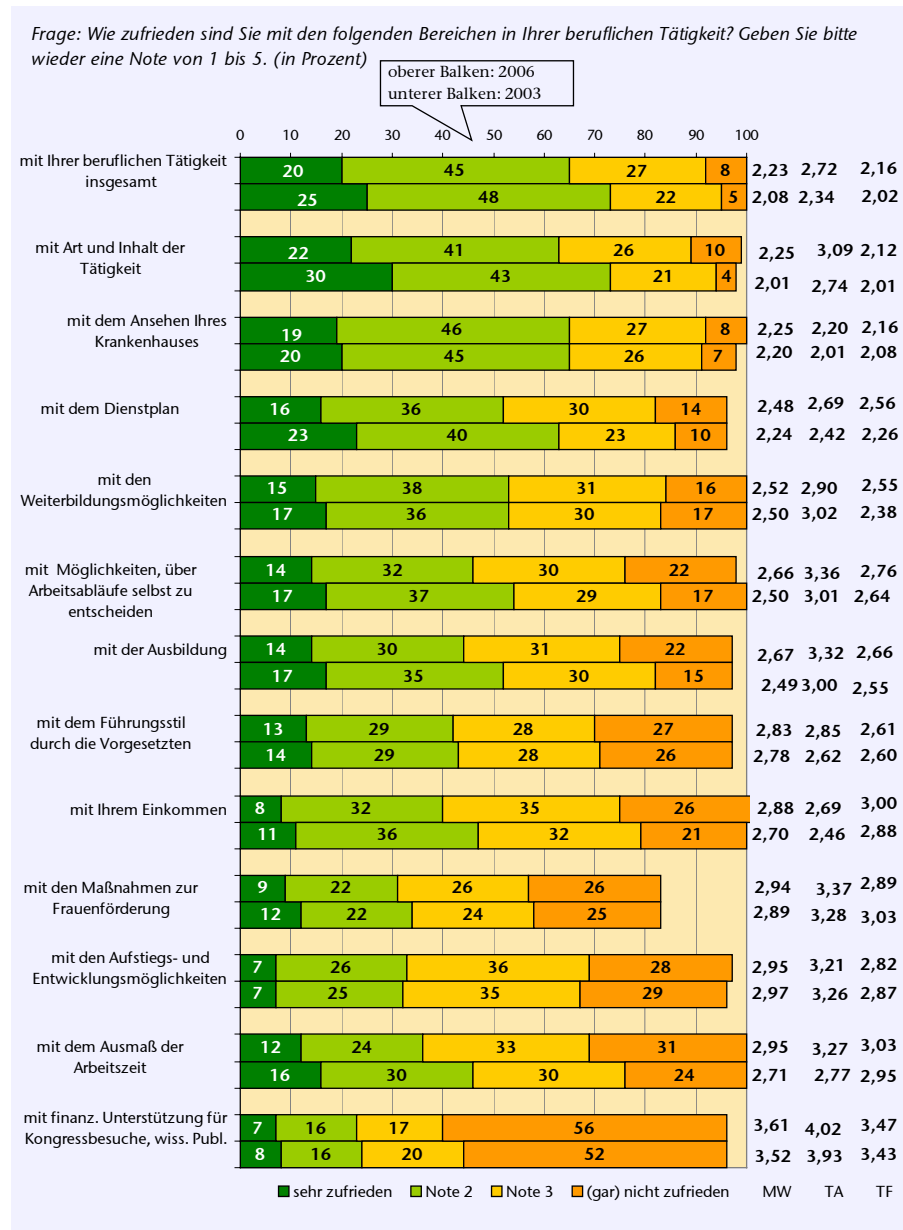


Abb. 6: Arbeitszufriedenheit

2.2. Arbeitsbelastungen

Die Verwaltungsaufgaben und Patientendokumentation stellen für die Spitalsärzte die größte Belastung dar. Insgesamt fühlen sich 53 Prozent aller Ärzte durch diesen Teil der Arbeit belastet. Diese Belastung durch Verwaltungsaufgaben zieht sich durch sämtliche Abteilungen und Tätigkeitsfelder. Am stärksten fühlen sich Turnusärzte zum Allgemeinmediziner belastet. Im Zeitverlauf sind die Belastungen fast durchgängig gestiegen, besonders stark in puncto Patientendokumentation.

Ein weiterer enormer Belastungsfaktor ist der Zeitdruck, den 36 Prozent (2003: 34%) der Spitalsärzte als Belastung erleben. Die Arbeitszeiten, die bereits thematisiert wurden, werden ebenfalls als sehr belastend empfunden. Überstunden sind für etwa ein Drittel eine Belastung, ebenso viele fühlen das bei Nachtdiensten. Die Belastung durch Überbelag hat sich gegenüber 2003 nicht verändert: Rund 3 von 10 Spitalsärzten leiden darunter.

Weitere stark wirksame Belastungsfaktoren sind einerseits die seelische Überlastung durch aufreibende Arbeit, andererseits eine chaotische Arbeitsorganisation und mangelnde Unterstützung durch Vorgesetzte.

Ein deutlich geringeres Ausmaß an Belastungen empfinden die Ärzte durch das Ausmaß der Verantwortung oder den Kontakt mit schwierigen Patienten.

Mobbing durch Vorgesetzte oder Kollegen steht in dieser Reihung am unteren Ende der Belastungsfaktoren. 8 Prozent fühlen sich durch ersteres, 6 Prozent durch zweiteres belastet. verspüren. Für 2 Prozent der Spitalsärztinnen ist sexuelle Belästigung ein Belastungsfaktor. Diese Werte sind im Vergleich zu 2003 konstant geblieben.

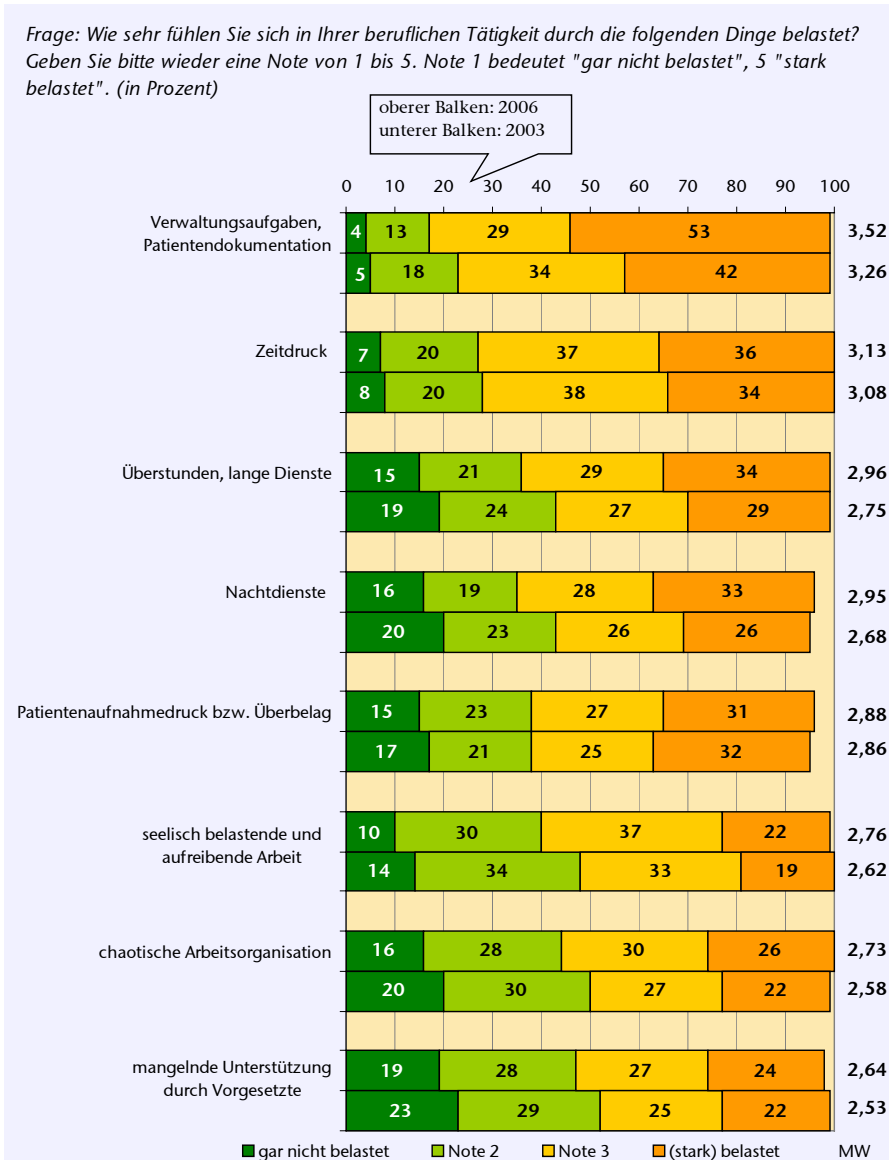


Abb. 7: Arbeitsbelastungen I

Frage: Wie sehr fühlen Sie sich in Ihrer beruflichen Tätigkeit durch die folgenden Dinge belastet? Geben Sie bitte wieder eine Note von 1 bis 5. Note 1 bedeutet "gar nicht belastet", 5 "stark belastet". (in Prozent)

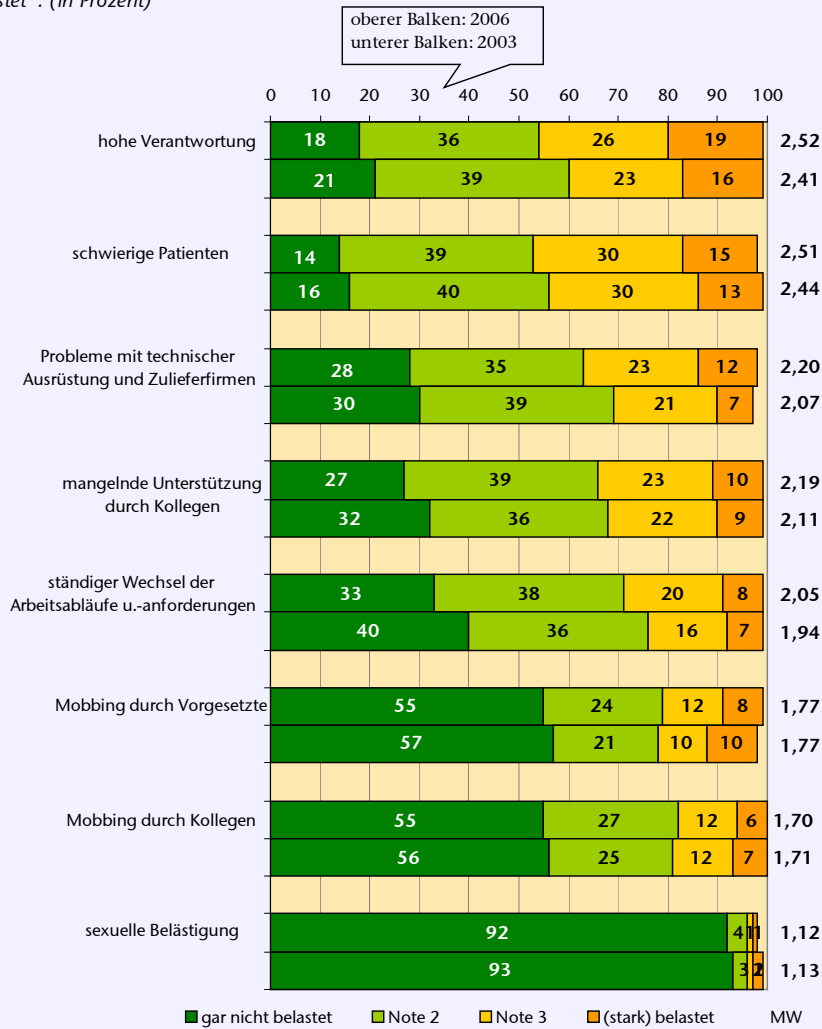


Abb. 8: Arbeitsbelastungen II

3. Entlohnung

3.1. Zufriedenheit mit dem Einkommen

Die Einkommenszufriedenheit ist seit 2003 gesunken. Diese Entwicklung zieht sich durch alle Altersgruppen durch. Am wenigsten ausgeprägt ist die zunehmende Unzufriedenheit bei den älteren Ärzten (55+), sie sind konstant relativ zufrieden mit ihrem Einkommen. Die größte Unzufriedenheit mit dem Einkommen ist in der Altersgruppe der 35- bis 44-Jährigen: 3 von 10 Ärzten in diesem Alter sind unzufrieden. Die Jungen sind im Vergleich dazu etwas zufriedener, im Zeitvergleich hat dies aber stark abgenommen.

Bei den einzelnen Fachgebieten sind Beschäftigte in der Frauenheilkunde bzw. Geburtshilfe deutlich unzufriedener mit ihrem Einkommen, überdurchschnittlich zufrieden sind die Ärzte, die in den Instituten tätig sind. Differenziert nach Tätigkeit sind die Primare bzw. Abteilungsvorstände – wie auch 2003 – besonders zufrieden. Dauersekundärärzte und jene in Turnusausbildung zum Facharzt und äußern sich hingegen wesentlich unzufriedener.

Regional unterschiedlich bestätigen sich dieselben Entwicklungen wie 2003: Spitalsärzte aus Vorarlberg und Oberösterreich sind bezüglich ihres Einkommens signifikant zufriedener, jene aus Niederösterreich hingegen deutlich unzufriedener als der Rest Österreichs.

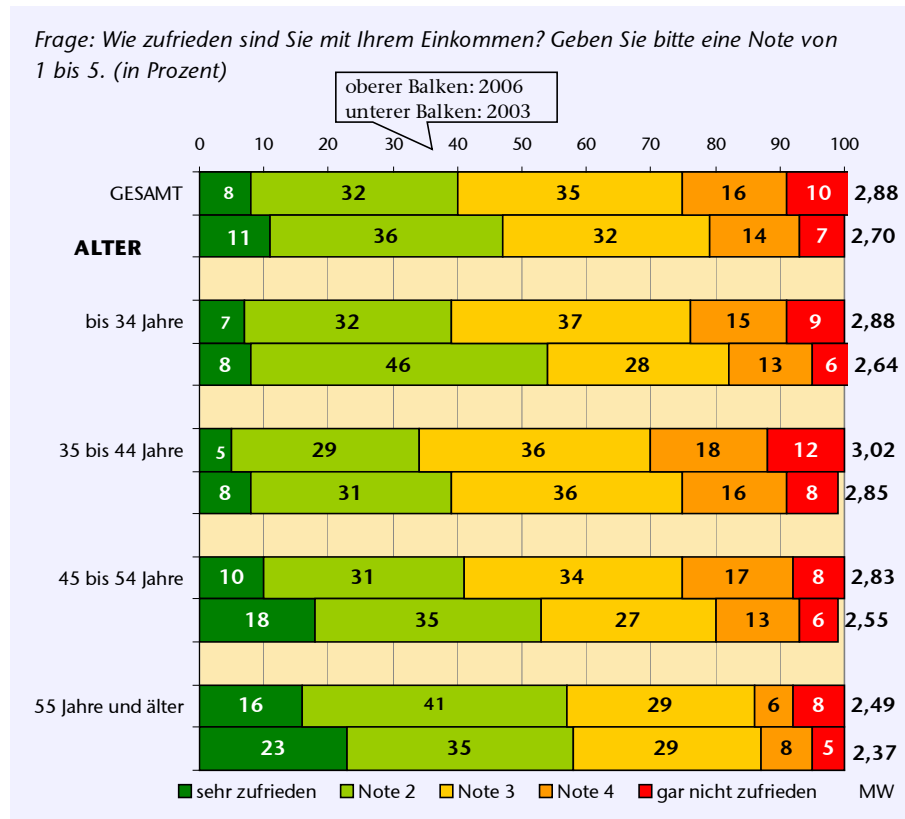


Abb. 9: Zufriedenheit mit dem Einkommen

3.2. Sondergebühren

Rund drei Viertel (=2003) der Spitalsärzte wissen, dass in ihrem Bereich Sondergebühren anfallen. Seltener sind solche Gebühren im Bereich der Turnusärzte in Ausbildung zum Allgemeinmediziner (49%, 2003: 45%) und im Bereich der Stationsärzte (51%, 2003: 62%). Die Sondergebühren werden meist nach einem gewissen Schlüssel verteilt (91%, 2003: 94%). Dieser Schlüssel ist rund zwei Drittel der Ärzte, in deren Bereich Sondergebühren nach einem bestimmten Schlüssel verteilt werden, bekannt. 2003 lag die Bekanntheit bei 70 Prozent.

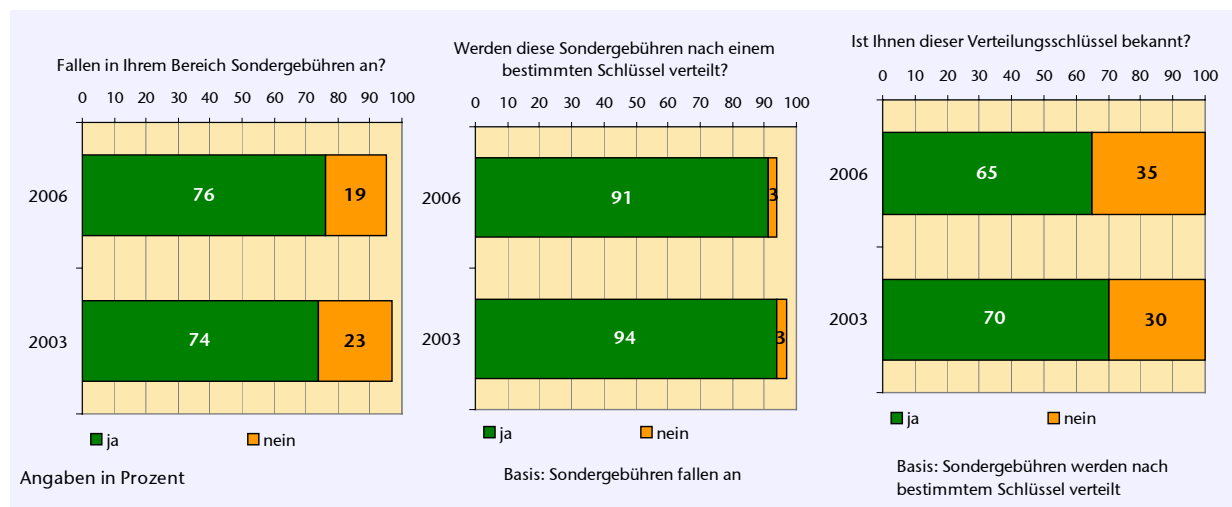


Abb. 10: Sondergebühren

95 Prozent der Spitalsärzte, in deren Bereich Sondergebühren anfallen, erhalten auch einen Teil der Gebühren. (2003: 85%). Dieser Anteil ist unter den Turnusärzten zur Allgemeinmedizin wesentlich geringer.

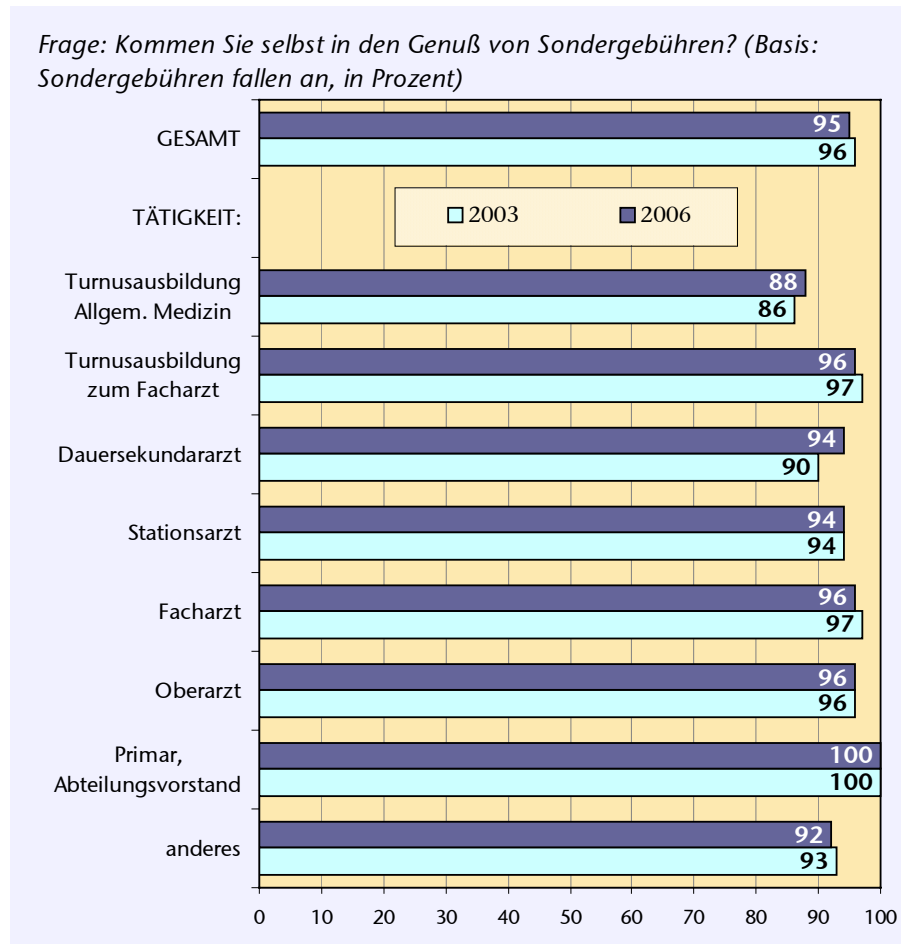


Abb. 11: Wer erhält die Sondergebühren?

Jene, die angaben, dass ihnen der Verteilungsschlüssel bekannt ist, wurden gebeten, anzugeben wie sich diese auf den Primar, den Hauptbehandler sowie die Fach- und Turnusärzte aufteilen. Demnach erhalten Primärärzte die Hälfte der Sondergebühren, der Hauptbehandler 22 Prozent, Fachärzte 19 Prozent und Turnusärzte 9 Prozent. Im Vergleich zu 2003 hat sich damit die Gebührenverteilung zu Gunsten der Turnusärzte entwickelt. Die Primare weisen sich selbst weniger und den anderen Instanzen dafür mehr Geld zu, dies entspricht den Tendenzen der letzten Befragung.

Frage: Etwa welche Prozentanteile der Sondergebühren in Ihrer Abteilung erhalten der Primar, der Hauptbehandler, die Fachärzte und die Turnusärzte? (Basis: Verteilungsschlüssel bekannt)

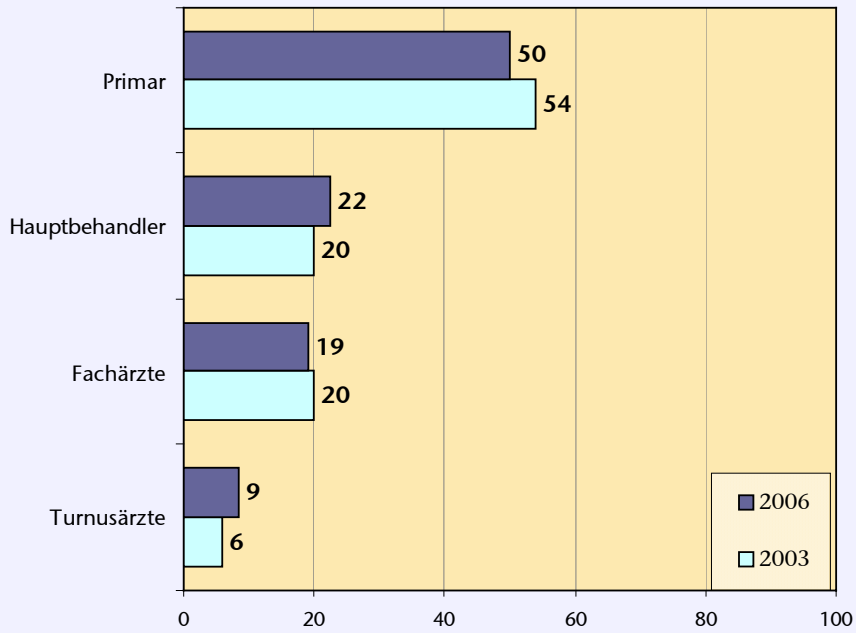


Abb. 12: Aufteilung der Sondergebühren

An der empfundenen Gerechtigkeit des Verteilungsschlüssels hat sich in den letzten vier Jahren nichts geändert. Nur rund die Hälfte der Spitalsärzte halten ihn für gerecht. Anderer Meinung sind nur die Primare bzw. Abteilungsleiter: 82 Prozent sind von der Gerechtigkeit des Verteilungsschlüssels überzeugt.

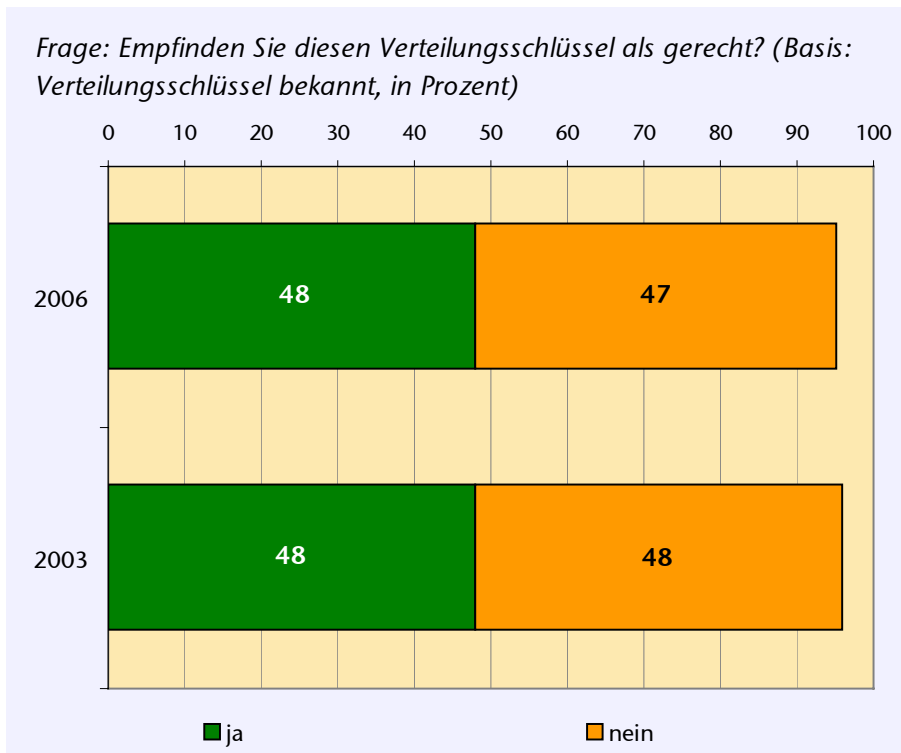


Abb. 13: Ist der Verteilungsschlüssel gerecht?

4. Kooperation

Die Spitalsärzte sind mit der Zusammenarbeit mit diversen Abteilungen und unterschiedlichen Bereichen überwiegend zufrieden, gegenüber 2003 haben sich keine signifikanten Änderungen ergeben.

Besonders zufrieden sind die befragten Ärzte mit der Zusammenarbeit mit den Facharzt-Assistenten, dem medizinisch-technischen Personal und den Fachärzten. Auch die Kooperation mit Turnusärzten erweist sich als zufriedenstellend.

Die Kooperation mit den direkten Vorgesetzten verläuft einerseits für viele sehr zufriedenstellend, andererseits hat jeder Zehnte diesbezüglich Probleme. Am meisten Spannungen herrschen in den oberen Hierarchieebenen, daran hat sich auch 2006 nichts geändert. Hinsichtlich der Kooperation mit dem Primar bzw. Abteilungsvorstand sind insgesamt 15 Prozent unzufrieden. Wechselseitige Spannungen bestehen zwischen den Primärärzten und den Turnusärzten.

Turnusärzte zum Allgemeinmediziner sind mit der Zusammenarbeit mit dem Pflegepersonal überdurchschnittlich unzufrieden.

Frage: Wie zufrieden sind Sie in Ihrem Krankenhaus bzw. in Ihrer Abteilung ... mit der Zusammenarbeit mit dem Primar bzw. Abteilungsvorstand? Sagen Sie es bitte anhand einer Ziffer zwischen 1 und 5. 1 bedeutet „sehr zufrieden“, 5 „gar nicht zufrieden“. (in Prozent)

*Basis: ZP ist nicht Primar oder Abteilungsvorstand

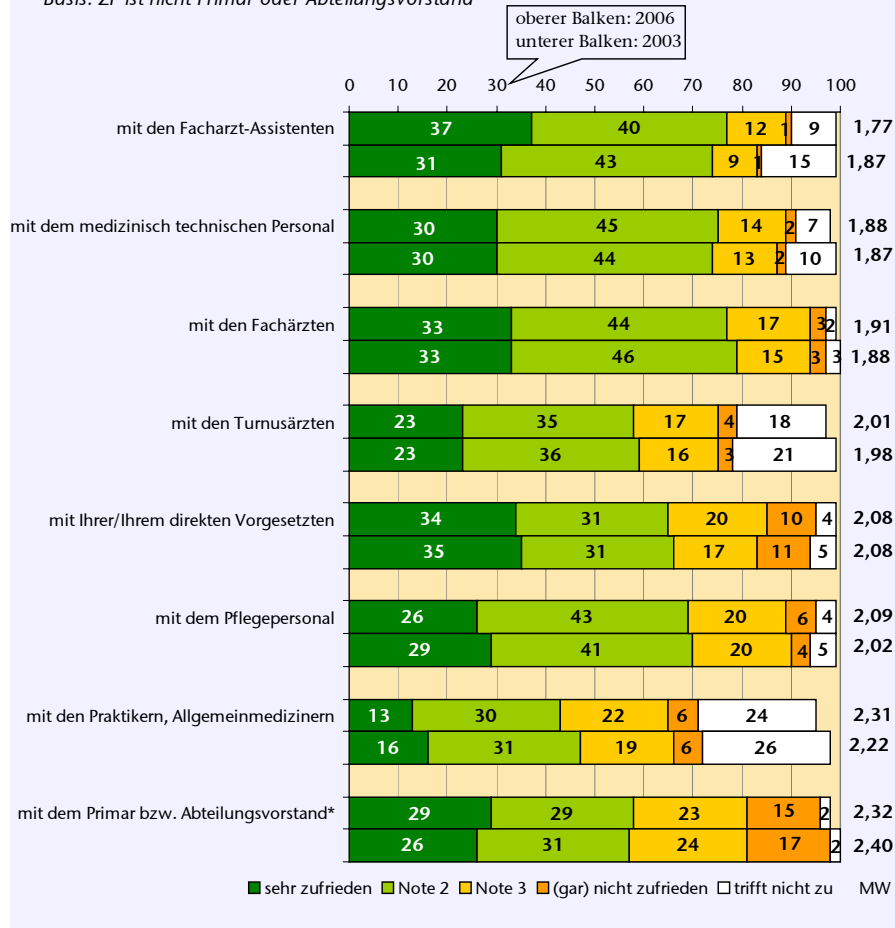


Abb. 14: Kooperation

5. Problembereiche im Spitalsdienst

5.1. Wahrgenommene Veränderungen

Rund drei Viertel der Spitalsärzte haben in den letzten fünf Jahren Veränderungen bei der Arbeit im Krankenhaus wahrgenommen: Für ein Fünftel war es eine positive Entwicklung, 53 Prozent geben aber an, dass die Arbeit unangenehmer geworden ist. 2003 waren es noch 35 Prozent, die eine angenehme Veränderung bemerkt haben und „nur“ 41 Prozent die angaben, dass sich die Dinge in die falsche Richtung entwickeln. Ein Viertel war und ist der Ansicht, die Situation sei weder besser noch schlechter geworden, sondern unverändert geblieben.

Ältere und langgediente Ärzte haben wesentlich häufiger Veränderungen im Dienstablauf bemerkt als jüngere Spitalsärzte. Und während junge Mediziner überwiegend positive Entwicklungen wahrgenommen haben, sehen sich ältere Kollegen oft Verschlechterungen ausgesetzt.

Auf eine offene Frage ohne Antwortvorgaben konnten die Befragten angeben, was sich für sie im Speziellen verändert habe. Diese Angaben wurden getrennt nach Verbesserungen und Verschlechterungen zusammengefasst und ausgewertet.

Rund ein Viertel der Befragten führen positive Veränderungen auf das eigene, gestiegene Selbstbewusstsein zurück, das unter anderem durch mehr Erfahrung und Routine, aber auch durch mehr Wissen erarbeitet wurde. Dies ist in erster Linie für jene in Turnusausbildung zum Allgemeinmediziner der Grund für die positive Entwicklung der Arbeit in der letzten Zeit.

Der Wechsel des Arbeitgebers bzw. die Veränderung des beruflichen Status (z.B. Turnus beendet, Beförderung etc.) ist für rund ein Fünftel der Spitalsärzte, für die es angenehmer geworden ist, der maßgebliche Grund für eine positive Bewertung der letzten fünf Jahre im Krankenhaus.

Je 17 Prozent führen die Verbesserungen auf ein besseres Betriebsklima sowie verbesserte Arbeitsbedingungen zurück. Genannt wurden dabei z.B. die bessere technische Ausstattung oder die Aufstockung des Personals. Die besseren Arbeitsbedingungen werden verstärkt durch

die Primärärzte wahrgenommen, eine Verbesserung des Betriebsklimas haben hingegen besonders die Stationsärzte betont.

Die Entwicklung der Arbeitszeiten nennen spontan 14 Prozent als positiv (vor allem Fachärzte). Inhalt und Qualität der Arbeit – darunter fällt beispielsweise mehr Eigenverantwortung – nennen 13 Prozent der Befragten als Grund.

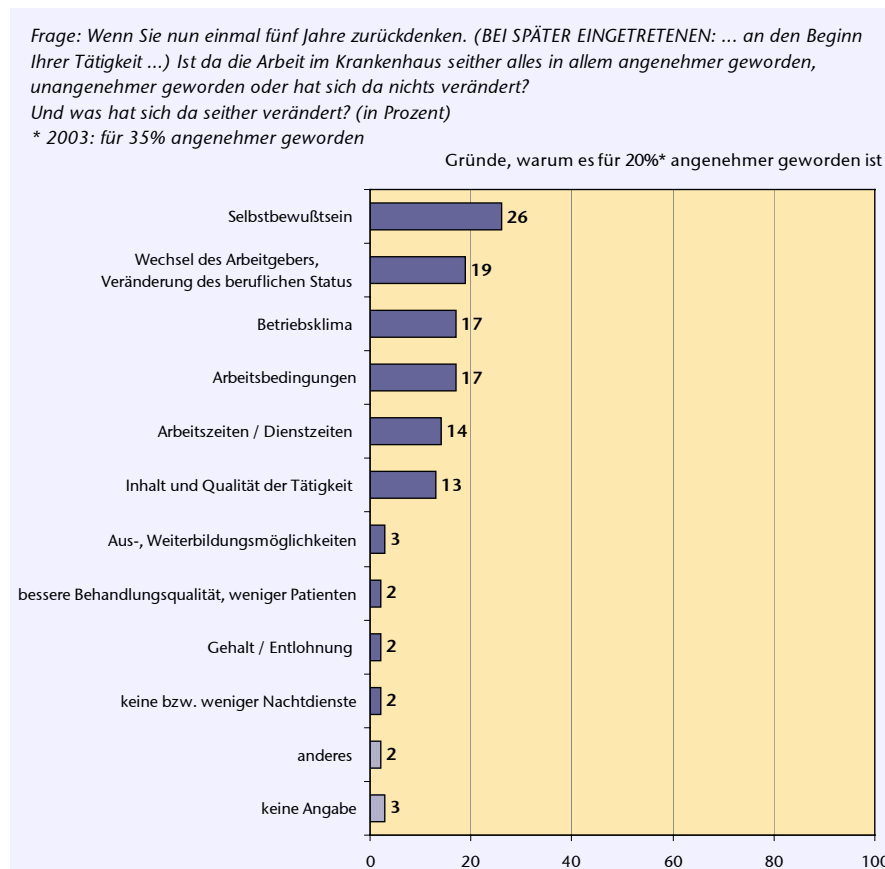


Abb. 15: Positive Veränderungen

Mehr als die Hälfte der Spitalsärzte haben aber eine Verschlechterung wahrgenommen. Der Hauptgrund dafür liegt – nach eigenen Angaben – im erhöhten Aufwand durch Dokumentation und Administration bzw. der Bürokratie. Für Primärärzte ist diese Entwicklung besonders belastend.

Der Zeitdruck, der unter anderem durch Personalknappheit entsteht, stellt für 47 Prozent der Ärzte ein Problem dar.

Konkurrenzdruck und Leistungsdruck wird insofern als Belastung erlebt, als man ständig Neues dazulernen müsse, die Arbeit schwieriger werde und immer höhere Anforderungen gestellt werden.

„Kritischere“ Patienten werden vor allem für Primare zur Belastung, insgesamt sind es 14 Prozent, die die unangenehme Stimmung damit begründen.

Die übrigen Antworten verteilen sich auf unterschiedliche Bereiche der Spitalstätigkeit wie z.B. Führungsstil oder Arbeitsklima.

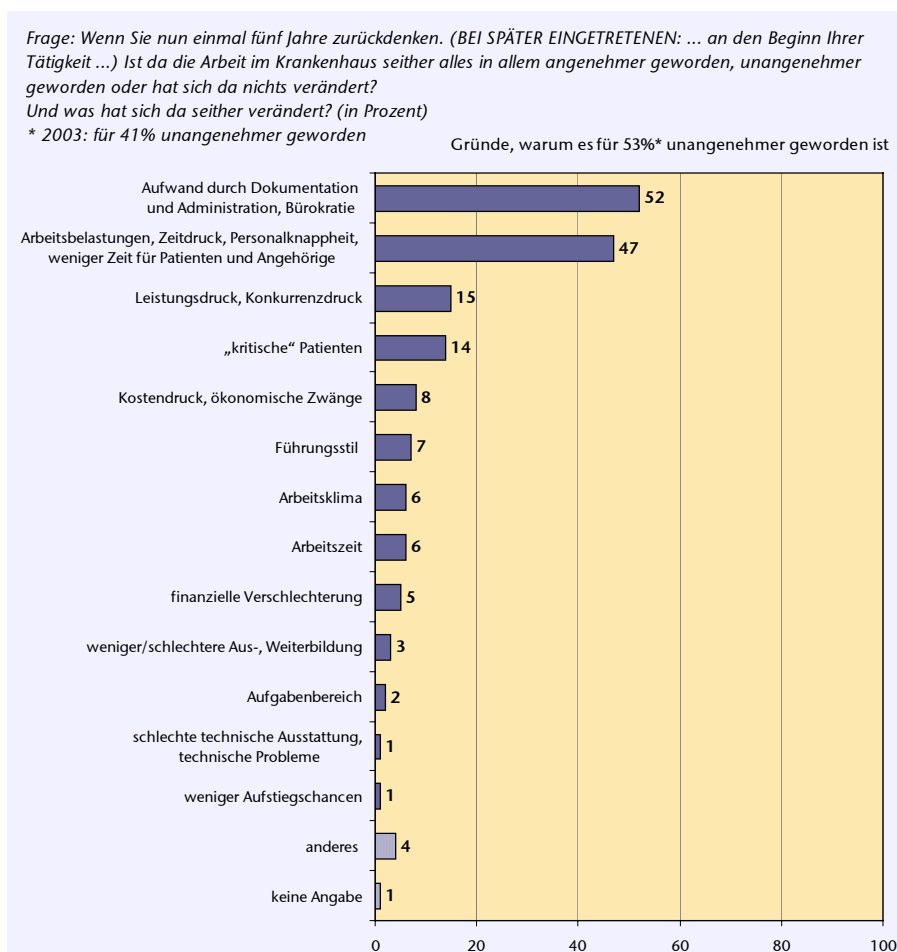


Abb. 16: Negative Veränderungen

5.2. Problembereiche

Die wahrgenommenen Entwicklungen im Gesundheitswesen entsprechen im wesentlichen jenen, die auch 2003 bemerkt wurden. Beinahe alle Probleme hält man aber heute für ein (noch) gravierendes Problem als noch vor vier Jahren. Eine Ausnahme bildet die Personalknappheit, die heute wie damals in gleichem Maße problematisch erlebt wird.

9 von 10 Ärzte im Spitalsdienst haben einen vermehrten Aufwand für Patientendokumentation zu Lasten der ärztlichen Tätigkeit wahrgenommen, für drei Viertel ist das auch ein gravierendes Problem. 2003 waren es 68 Prozent, die ein gravierendes Problem damit hatten. Eine besondere Belastung stellt die Dokumentation nach wie vor in der Chirurgie dar, wo 95 Prozent der Ärzte diese Entwicklung wahrgenommen haben und 80 Prozent es als gravierendes Problem erleben. Stark angestiegen ist diese Problematik in der Frauenheilkunde: Waren es 2003 noch 66 Prozent, die darin ein gravierendes Problem gesehen haben, sind es heute 80 Prozent.

87 Prozent aller Spitalsärzte sind mit Personalknappheit konfrontiert, und rund 8 von 10 Ärzten erachten das als gravierendes Problem. Am wenigsten sind Beschäftigte der Institute und der theoretischen Fächer betroffen, ansonsten zieht sich die Personaleinsparung durch die gesamte österreichische Spitalslandschaft. Bei den theoretischen Fächern, die insgesamt aber nur einen kleinen Teil des Spitalswesens ausmachen, hat sich die Situation damit etwas entschärft.

Den steigenden Zeitdruck verspüren 85 Prozent der Spitalsärzte, und auch das ist für die Mehrheit ein schwerwiegendes Problem. Deutlich geringer ist der Zeitdruck bei Ärzten in der Frauenheilkunde bzw. Geburtshilfe.

Häufig wahrgenommene Veränderungen im Gesundheitsbereich betreffen Einsparungen, die direkt die Patienten betreffen: etwa die Einsparungen bei Medikamenten (von 78%) sowie die kürzere Verweildauer der Patienten (74%). Die Einsparungen bei den Medikamenten werden von einem Viertel der Ärzte als gravierendes Problem erachtet, ebenso die kürzere Verweildauer. 2003 waren es nur 17 bzw. 19 Prozent. Das Ansteigen der Patientenaufnahmen wird zwar etwas seltener wahrgenommen (von 73%), erweist sich allerdings als wesentlich problematischer, vor allem für die konservativen Fächer. 2003 war es die Innere Medizin, die darunter besonders stark zu leiden hatte.

Von Einsparungen bei der Medizintechnik sind 42 Prozent der Ärzte betroffen, in den Instituten sind es wie auch 2003 deutlich mehr. Einschränkungen in der medizinischen Forschung bemerken 37 Prozent der Ärzte, vor allem die kleinen operativen Fächer sind davon betroffen.

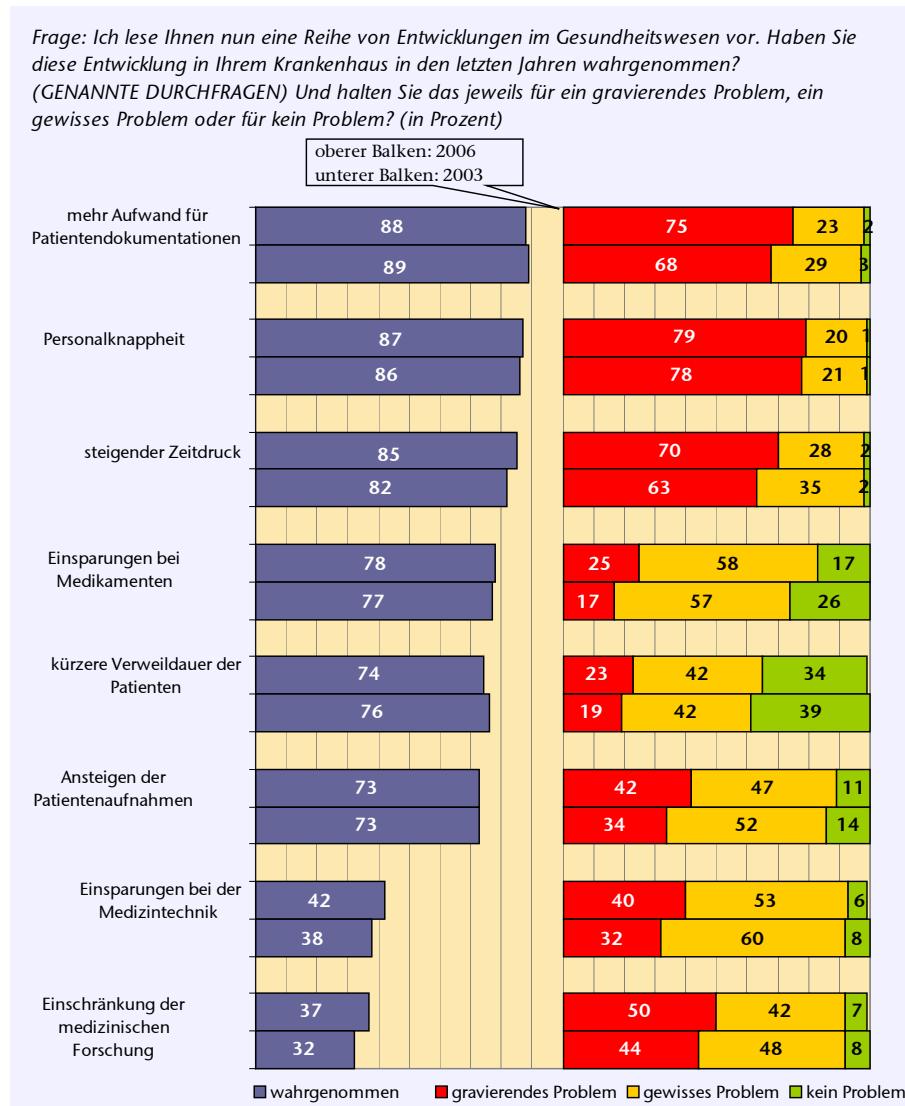


Abb. 17: Entwicklungen im Gesundheitswesen

6. Nebentätigkeiten

6.1. Gründe für weitere ärztliche Tätigkeiten

29 Prozent der Spitalsärzte gehen neben der Tätigkeit im Krankenhaus noch einer Zusatztätigkeit nach. Es sind in erster Linie Oberärzte und Primare, jene mit den Fachgebieten "kleine operative Fächer" sowie Frauenheilkunde bzw. Geburtshilfe, denen sich diese Möglichkeiten eröffnen.

Die Gründe dafür sind vor allem Spaß und Interesse an der Tätigkeit (56%), wegen des Zusatzeinkommens gehen 36 Prozent einer weiteren Tätigkeit nach. Als weitere Einkommensquelle sehen es verstärkt die Bundesbediensteten (61%) sowie die habilitierten Ärzte (52%).

Frage: Gehen Sie neben Ihrer Spitalstätigkeit noch einer anderen ärztlichen Tätigkeit nach wie z.B. in einer Privatordination, als Schularzt,-ärztin oder als Arbeitsmediziner?

Machen Sie das, weil Sie das Zusatzeinkommen brauchen oder hauptsächlich aus Interesse und Spaß an der Tätigkeit? (Basis: geht neben Spitalstätigkeit noch anderer Tätigkeit nach)

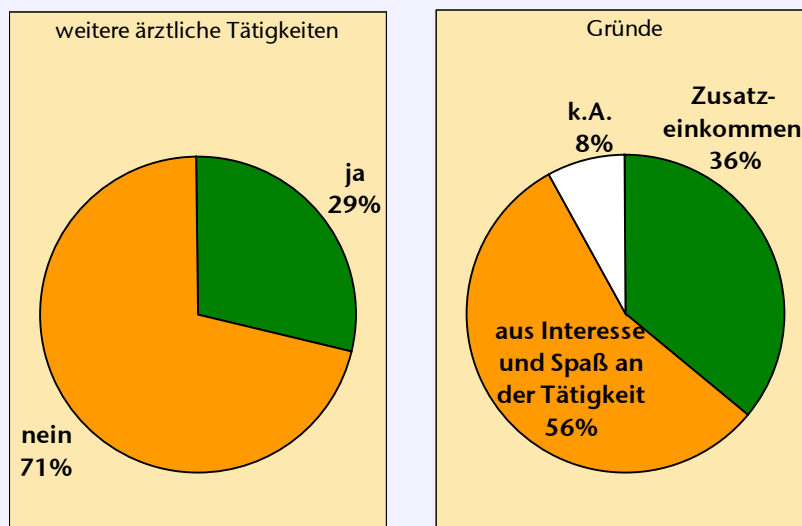


Abb. 18: Nebentätigkeiten

6.2. Interesse an der Erbringung von ambulanten medizinischen Leistungen

Aktuelle Entwicklungen zeigen, dass immer mehr medizinische Leistungen durch Spitalsärzte in Krankenhaus-Ambulanzen erbracht werden. Rund ein Fünftel der Spitalsärzte steht dieser Veränderung ablehnend gegenüber, 7 von 10 befragten Ärzten sind – bei entsprechendem Personalstand – dafür. Nur 4 Prozent unterstützen diese Entwicklung auch bei gleichem Personalstand.

Das Interesse ambulante medizinische Leistungen außerhalb des Krankenhauses, auf freiberuflicher Basis zu erbringen, ist sehr groß: 7 von 10 Ärzten können sich ein derartiges Engagement vorstellen. Besonders interessiert an diesen Tätigkeiten sind die jungen Ärzte (Turnusärzte zum Allgemeinmediziner: 79%), mit steigendem Alter und Funktion nimmt das Interesse ab, und beträgt bei den Primären 54 Prozent.

Gesteigertes Interesse haben auch jene Ärzte, die ohnehin schon Zusatztätigkeiten nachgehen: 82 Prozent dieser Gruppe und nur 65 Prozent der Ärzte, die nur die Tätigkeit im Spital haben, wären interessiert.

Frage a: Wie beurteilen Sie die Entwicklung, dass immer mehr medizinische Leistungen durch die Spitalsärzte in den Krankenhaus-Ambulanzen erbracht werden? Mit welcher der drei Aussagen stimmen Sie am ehesten überein?

Frage b: Wären Sie interessiert, ambulante medizinische Leistungen außerhalb Ihres Krankenhauses freiberuflich - allenfalls in Kooperation mit niedergelassenen Ärzten - zu erbringen?

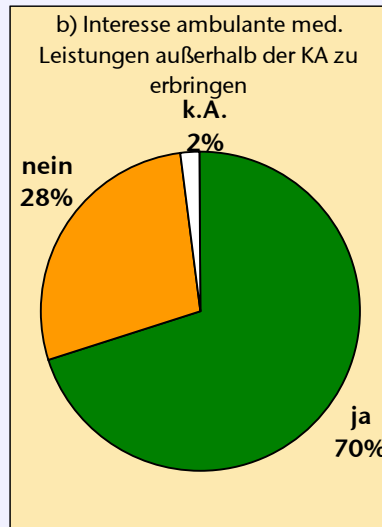
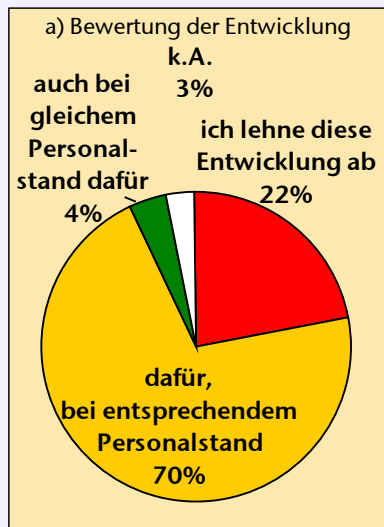


Abb. 19: Erbringung von medizinischen Leistungen in KH-Ambulanzen

Abbildungsverzeichnis

Abb. 1: durchschnittliche und höchste Wochenarbeitszeit	8
Abb. 2: Überschreitung der gesetzlichen Arbeitszeit	9
Abb. 3: durchschnittliche und höchste Anzahl an Nachtdiensten im Monat	10
Abb. 4: Aufteilung der Arbeitszeit.....	11
Abb. 5: Arbeitsorientierungen	12
Abb. 6: Arbeitszufriedenheit.....	15
Abb. 7: Arbeitsbelastungen I.....	17
Abb. 8: Arbeitsbelastungen II.....	18
Abb. 9: Zufriedenheit mit dem Einkommen	20
Abb. 10: Sondergebühren	21
Abb. 11: Wer erhält die Sondergebühren?	22
Abb. 12: Aufteilung der Sondergebühren	23
Abb. 13: Ist der Verteilungsschlüssel gerecht?	24
Abb. 14: Kooperation.....	26
Abb. 15: Positive Veränderungen	28
Abb. 16: Negative Veränderungen.....	29
Abb. 17: Entwicklungen im Gesundheitswesen	31
Abb. 18: Nebentätigkeiten.....	32
Abb. 19: Erbringung von medizinischen Leistungen in KH- Ambulanzen	34

Fragenprogramm



Institut für empirische Sozialforschung

1010 Wien, Teinfaltstraße 8

☎ 54 670 D.V.R. 0049492

06221 tel.gem

Untersuchungs-Nr.					0	6	2	2	1	tel
Listen Nr.										
Laufende Nr.										
Interviewer-Nr.										

Guten Tag, mein Name ist ... Ich rufe im Auftrag des Instituts für empirische Sozialforschung in Wien an. Wir führen derzeit im Auftrag der Kurie für Angestellte Ärzte in der Österreichischen Ärztekammer eine Umfrage unter den angestellten Ärztinnen und Ärzten durch. Dazu möchten wir auch Sie um Ihre Stellungnahme bitten. Selbstverständlich werden Ihre Angaben völlig vertraulich behandelt und nur gemeinsam mit anderen statistisch ausgewiesen. Bitte beziehen Sie Ihre Antworten nur auf Ihre Spitalstätigkeit.

1. Zuerst einige Fragen zu Ihrer Tätigkeit. Was davon trifft auf Sie zu?

- in Turnusausbildung zum Allgemeinmediziner 1
- in Turnusausbildung zum Facharzt 2
- Dauersekundararzt/-ärztin 3
- Stationsarzt/-ärztin 4
- Facharzt/-ärztin 5
- Oberarzt/-ärztin 6
- Primararzt/-ärztin bzw. Abteilungsvorstand/Departmentleiter 7
- Gastarzt,-ärztin/Stipendiat,-in 8
- sonstiges, was (NOTIEREN) 9

2. Sind Sie...?

- Bundesbedienstete/r 1
- Landes- oder Gemeindebedienstete/r 2
- Privatangestellte/r an einer medizinischen Universität 3
- Privatangestellte/r an einem Privatspital 4

3. Sind Sie habilitiert?

- ja 1
- nein 2

4. Etwa wieviel Prozent Ihrer wöchentlichen Arbeitszeit wenden Sie für die Forschung und Lehre auf?

5. Etwa wie viel Prozent Ihrer wöchentlichen Arbeitszeit wenden Sie für administrative Tätigkeiten im Spital auf?

<table border="1" style="margin: auto;"> <tr><td colspan="2">3. Forschung und Lehre</td></tr> <tr><td style="width: 50px; height: 30px;"></td><td style="width: 50px; height: 30px;"></td></tr> </table>	3. Forschung und Lehre				<table border="1" style="margin: auto;"> <tr><td colspan="2">4. Administration</td></tr> <tr><td style="width: 50px; height: 30px;"></td><td style="width: 50px; height: 30px;"></td></tr> </table>	4. Administration			
3. Forschung und Lehre									
4. Administration									
Prozent	Prozent								

6. Wie viele Jahre sind Sie schon in diesem oder einem anderen Krankenhaus als angestellte(r) Arzt/Ärztin tätig bzw. in Ausbildung? Runden Sie bitte auf ganze Jahre auf.

Jahre

7. Wie viele Ärzte sind insgesamt in Ihrer Abteilung beschäftigt?

Jahre

8. Wenn Sie nun an das letzte Halbjahr denken. Wie viele Stunden betrug da Ihre durchschnittliche wöchentliche Arbeitszeit, inklusive Nachtdienste?

8a. Und wie viel etwa betrug im letzten Halbjahr die höchste Stundenanzahl in einer Arbeitswoche?

	7. durchschnittlich		8a. höchste	
Stunden				

9. Etwa wie viele Nachtdienste haben Sie in einem durchschnittlichen Arbeitsmonat im letzten Halbjahr gemacht?

9a. Und was war da die höchste Anzahl in einem Monat?

	8. durchschnittlich		8a. höchste	
Nachtdienste				

ARBEITSORIENTIERUNGEN

10. Wie wichtig sind Ihnen ganz allgemein folgende Momente in Ihrer beruflichen Tätigkeit? Geben Sie bitte eine Note von 1 bis 5. 1 bedeutet „sehr wichtig“, 5 „gar nicht wichtig“. (ROTATION)

	sehr wichtig				gar nicht wichtig
Freude an der Arbeit	1	2	3	4	5
persönliche Entfaltungsmöglichkeiten	1	2	3	4	5
für andere Menschen und die Gesellschaft nützlich sein	1	2	3	4	5
materielle Absicherung	1	2	3	4	5
Karriere machen, weiter kommen	1	2	3	4	5

11. Wie zufrieden sind Sie mit den folgenden Bereichen in Ihrer beruflichen Tätigkeit? Geben Sie bitte wieder eine Note von 1 bis 5.

	sehr zufrieden					gar nicht zufrieden	k.A.
mit Ihrer beruflichen Tätigkeit insgesamt	1	2	3	4	5	6	
mit Art und Inhalt der Tätigkeit	1	2	3	4	5	6	
mit der Ausbildung	1	2	3	4	5	6	
mit dem Ausmaß der Arbeitszeit	1	2	3	4	5	6	
mit dem Dienstplan	1	2	3	4	5	6	
mit Ihrem Einkommen	1	2	3	4	5	6	
mit den Aufstiegs- und Entwicklungsmöglichkeiten	1	2	3	4	5	6	
mit den Weiterbildungsmöglichkeiten	1	2	3	4	5	6	
mit der finanziellen Unterstützung für Kongressbesuche, wissenschaftliche Publikationen usw.	1	2	3	4	5	6	
mit dem Führungsstil durch die Vorgesetzten	1	2	3	4	5	6	
mit dem Ansehen Ihres Krankenhauses	1	2	3	4	5	6	
mit den Möglichkeiten, über die Arbeitsabläufe selbst zu entscheiden	1	2	3	4	5	6	
mit den Maßnahmen zur Frauenförderung	1	2	3	4	5	6	

12. Wie sehr fühlen Sie sich in Ihrer beruflichen Tätigkeit durch die folgenden Dinge belastet? Geben Sie bitte wieder eine Note von 1 bis 5. Note 1 bedeutet "gar nicht belastet", 5 "stark belastet".
(DURCHFragen, ROTATION)

	gar nicht belastet				stark belastet
	1	2	3	4	5
Zeitdruck	1	2	3	4	5
seelisch belastende und aufreibende Arbeit	1	2	3	4	5
ständiger Wechsel der Arbeitsabläufe und Arbeitsanforderungen innerhalb der Abteilung	1	2	3	4	5
Überstunden, lange Dienste	1	2	3	4	5
Nachtdienste	1	2	3	4	5
mangelnde Unterstützung durch Kollegen	1	2	3	4	5
mangelnde Unterstützung durch Vorgesetzte	1	2	3	4	5
chaotische Arbeitsorganisation	1	2	3	4	5
Patientenaufnahmepressur bzw. Überbelastung	1	2	3	4	5
Probleme mit technischer Ausrüstung und Zulieferfirmen	1	2	3	4	5
schwierige Patienten	1	2	3	4	5
Verwaltungsaufgaben, Patientendokumentation	1	2	3	4	5
hohe Verantwortung	1	2	3	4	5
Mobbing durch Vorgesetzte	1	2	3	4	5
Mobbing durch Kollegen	1	2	3	4	5
sexuelle Belästigung	1	2	3	4	5

SONDERGEBÜHREN

13. Fallen in Ihrem Bereich Sondergebühren an?

ja	1	
nein	2	*19
weiß nicht.....	3	*19

14. Werden diese Sondergebühren nach einem bestimmten Schlüssel verteilt?

ja	1	
nein	2	*18
weiß nicht.....	3	*18

15. Ist Ihnen dieser Verteilungsschlüssel bekannt?

ja	1	
nein	2	*18

16. Etwa welche Prozentanteile der Sondergebühren in Ihrer Abteilung erhalten der Primar, der Hauptbehandler, die Fachärzte und die Turnusärzte?

Primar	-----	Prozent
Hauptbehandler	-----	Prozent
Fachärzte	-----	Prozent
Turnusärzte	-----	Prozent
GESAMT		100 Prozent

17. Empfinden Sie diesen Verteilungsschlüssel als gerecht?

ja	1
nein	2

18. Kommen Sie selbst in den Genuß von Sondergebühren?

ja 1
 nein 2

19. Gehen Sie neben Ihrer Spitalstätigkeit noch einer anderen ärztlichen Tätigkeit nach wie z.B. in einer Privatordination, als Schularzt,-ärztin oder als Arbeitsmediziner ?

ja 1
 nein 2 * 21

20. Machen Sie das, weil Sie das Zusatzeinkommen brauchen oder hauptsächlich aus Interesse und Spaß an der Tätigkeit?

Zusatzeinkommen 1
 aus Interesse und Spaß an der Tätigkeit 2

21. INTERVIEWER EINSTUFEN:

ZP ist Primar oder Abteilungsvorstand, (F1 Code 7).....1 * 22 b
 ZP ist nicht Primar oder A. (andere Codes)2

22. Wie zufrieden sind Sie in Ihrem Krankenhaus bzw. in Ihrer Abteilung ... mit der Zusammenarbeit mit dem Primar bzw. Abteilungsvorstand? Sagen Sie es bitte anhand einer Ziffer zwischen 1 und 5. 1 bedeutet „sehr zufrieden“, 5 „gar nicht zufrieden“.

		sehr zufrieden				gar nicht zufrieden	trifft nicht zu
A	mit dem Primar bzw. Abteilungsvorstand	1	2	3	4	5	6
B	mit Ihrer/Ihrem direkten Vorgesetzten	1	2	3	4	5	6
C	mit den Fachärzten	1	2	3	4	5	6
D	mit den Praktikern, Allgemeinmediziner	1	2	3	4	5	6
E	mit den Turnusärzten	1	2	3	4	5	6
F	mit den Facharzt-Assistenten	1	2	3	4	5	6
G	mit dem Pflegepersonal	1	2	3	4	5	6
H	mit dem medizinisch technischen Personal	1	2	3	4	5	6

LKF- STRUKTURWANDEL

23. Wenn Sie nun einmal fünf Jahre zurückdenken. (BEI SPÄTER EINGETRETENEN: ... an den Beginn Ihrer Tätigkeit ...) Ist da die Arbeit im Krankenhaus seither alles in allem angenehmer geworden, unangenehmer geworden oder hat sich da nichts verändert.

- angenehmer 1
unangenehmer 2
 nichts verändert 3 *26

24. Und was hat sich da seither verändert? (NOTIEREN)

.....

25. Ich lese Ihnen nun eine Reihe von Entwicklungen im Gesundheitswesen vor. Haben Sie diese Entwicklung in Ihrem Krankenhaus in den letzten Jahren wahrgenommen?

26. (BEI 26 GENANNTEN DURCHFragen) Und halten Sie das jeweils für ein gravierendes Problem, ein gewisses Problem oder für kein Problem?

	26. wahrge- nommen	27. gravierendes Problem	27. gewisses Problem	kein Problem
Einsparungen bei Medikamenten	1	1	2	3
Einsparungen bei der Medizintechnik	2	1	2	3
Personalknappheit	3	1	2	3
steigender Zeitdruck	4	1	2	3
Ansteigen der Patientenaufnahmen	5	1	2	3
kürzere Verweildauer der Patienten	6	1	2	3
mehr Aufwand für Patientendokumentationen zu Lasten ärztlicher Tätigkeiten	7	1	2	3
Einschränkung der medizinischen Forschung	8	1	2	3

27. Wie beurteilen Sie die Entwicklung, dass immer mehr medizinische Leistungen durch die Spitalsärzte in den Krankenhaus-Ambulanzen erbracht werden? Mit welcher der drei Aussagen stimmen Sie am ehesten überein?

- ich lehne diese Entwicklung grundsätzlich ab 1
 ich hätte nichts dagegen, wenn der Personalstand in den Krankenhäusern entsprechend erhöht wird 2
 ich hätte auch bei gleichbleibendem Personalstand nichts dagegen 3

28. Wären Sie interessiert, ambulante medizinische Leistungen außerhalb Ihres Krankenhauses freiberuflich - allenfalls in Kooperation mit niedergelassenen Ärzten - zu erbringen?

- ja 1
 nein 2

STATISTIK (AUS DER ADRESSENDATEI)

- A. GESCHLECHT**
B. ALTER
C. BUNDESLAND
D. FACHGEBIET

Tabellenteil

Struktur der Stichprobe

90053004 Österreichische Ärztekammer - Kurie Angestellte Ärzte

	Befragte	in Prozent
TOTAL	2000	100
GESCHLECHT		
männlich	1138	57
weiblich	862	43
ALTER		
bis 34 Jahre	479	24
35 bis 44 Jahre	760	38
45 bis 54 Jahre	606	30
55 Jahre und älter	155	8
DIENSTALTER		
bis 10 Jahre	999	50
mehr als 10 Jahre	999	50
BERUFSSTATUS		
Bundesbedienstete/r	246	12
Landes- oder Gemeindebedienstete/r	1337	67
Privatangestellte/r an med.Universität	57	3
Privatangestellte/r im Privatspital	335	17
HABILITATION		
ja	174	9
nein	1826	91
TÄTIGKEIT		
Turnusausbildung zum Allgemeinmediziner	268	13
in Turnusausbildung zum Facharzt	335	17
Dauersekundararzt/-ärztin	68	3
Stationsarzt/-ärztin	107	5
Facharzt/-ärztin	505	25
Oberarzt/-ärztin	557	28
Primararzt/-ärztin bzw. Abteilungs- vorstand/Departmentleiter	85	4
anderes	67	3
FACHGEBIET		
Innere Medizin	183	9
Chirurgie	96	5
kleine operative Fächer	180	9
Anästhesiologie/Intensivmedizin	230	12
Frauenheilkunde/Geburtshilfe	49	2
konservative Fächer	171	9
Institute	118	6
theoretische Fächer	56	3
unbekanntes bzw. kein Fachgebiet (z.B. Turnus/Allg.Med.)	917	46
FORSCHUNG UND LEHRE		
ja	1123	56
nein	878	44

Struktur der Stichprobe

90053004 Österreichische Ärztekammer - Kurie Angestellte Ärzte

	Befragte	in Prozent
TOTAL	2000	100
ABTEILUNGSGRÖSSE		
bis 10 Ärzte	714	36
11 bis 20 Ärzte	761	38
mehr als 20 Ärzte	486	24
SONDERGEBÜHREN		
fallen an	1524	76
fallen nicht an	362	18
ZUSATZTÄTIGKEITEN		
ja	566	28
nein	1434	72
BUNDESLAND		
Vorarlberg	100	5
Tirol	180	9
Salzburg	120	6
Oberösterreich	250	13
Kärnten	120	6
Steiermark	281	14
Burgenland	100	5
Niederösterreich	250	13
Wien	600	30

Struktur der Stichprobe

90053004 Österreichische Ärztekammer - Kurie Angestellte Ärzte

	Befragte	in Prozent
TOTAL	21443	100
GESCHLECHT		
männlich	12405	58
weiblich	9038	42
ALTER		
bis 34 Jahre	5493	26
35 bis 44 Jahre	8040	37
45 bis 54 Jahre	5790	27
55 Jahre und älter	2120	10
DIENSTALTER		
bis 10 Jahre	10985	51
mehr als 10 Jahre	10432	49
BERUFSSTATUS		
Bundesbedienstete/r	2798	13
Landes- oder Gemeindebedienstete/r	14146	66
Privatangestellte/r an med.Universität	616	3
Privatangestellte/r im Privatspital	3626	17
HABILITATION		
ja	1890	9
nein	19553	91
TÄTIGKEIT		
Turnusausbildung zum Allgemeinmediziner	3054	14
in Turnusausbildung zum Facharzt	3577	17
Dauersekundararzt/-ärztin	657	3
Stationsarzt/-ärztin	1084	5
Facharzt/-ärztin	5326	25
Oberarzt/-ärztin	5959	28
Primararzt/-ärztin bzw. Abteilungs- vorstand/Departmentleiter	1032	5
anderes	667	3
FACHGEBIET		
Innere Medizin	2143	10
Chirurgie	1076	5
kleine operative Fächer	2526	12
Anästhesiologie/Intensivmedizin	1713	8
Frauenheilkunde/Geburtshilfe	773	4
konservative Fächer	2044	10
Institute	756	4
theoretische Fächer	629	3
unbekanntes bzw. kein Fachgebiet (z.B. Turnus/Allg.Med.)	9783	46
FORSCHUNG UND LEHRE		
ja	12304	57
nein	9140	43

Struktur der Stichprobe

90053004 Österreichische Ärztekammer - Kurie Angestellte Ärzte

	Befragte	in Prozent
TOTAL	21443	100
ABTEILUNGSGRÖSSE		
bis 10 Ärzte	7512	35
11 bis 20 Ärzte	8222	38
mehr als 20 Ärzte	5256	25
SONDERGEBÜHREN		
fallen an	16232	76
fallen nicht an	3970	19
ZUSATZTÄTIGKEITEN		
ja	6261	29
nein	15182	71
BUNDESLAND		
Vorarlberg	678	3
Tirol	1980	9
Salzburg	1309	6
Oberösterreich	3152	15
Kärnten	1180	6
Steiermark	3042	14
Burgenland	428	2
Niederösterreich	3062	14
Wien	6613	31

Zuerst einige Fragen zu Ihrer Tätigkeit. Was davon trifft auf Sie zu?

90053004 Österreichische Ärztekammer - Kurie Angestellte Ärzte

	Befragte	in Turnusausbildung zum Allgemeinmediziner	in Turnusausbildung zum Facharzt	Dauersekundararzt/-ärztin	Stationsarzt/-ärztin	Facharzt/-ärztin	Oberarzt/-ärztin	Primararzt/-ärztin bzw.	Gastarzt, -ärztin/Stipendiat, -in	Assistenzarzt/-ärztin	angestellter/-e Allgemeinmediziner/in	Sonstiges	Keine Angabe
TOTAL	21443	14	17	3	5	25	28	5	*	1	1	1	*
GESCHLECHT													
männlich	12405	9	14	2	2	27	35	8	-	1	1	1	*
weiblich	9038	21	20	5	9	22	18	1	*	1	1	1	1
ALTER													
bis 34 Jahre	5493	42	36	4	3	9	2	-	*	3	*	1	*
35 bis 44 Jahre	8040	8	18	3	6	34	27	1	-	1	1	1	1
45 bis 54 Jahre	5790	2	3	3	7	29	47	7	*	*	2	1	1
55 Jahre und älter	2120	-	1	1	3	19	47	26	-	-	*	2	-
DIENSTALTER													
bis 10 Jahre	10985	27	31	5	7	18	6	1	*	3	1	1	1
mehr als 10 Jahre	10432	1	2	1	3	32	50	9	*	*	1	1	*
BERUFSSTATUS													
Bundesbedienstete/r	2798	4	28	*	1	34	26	4	*	2	-	*	*
Landes- oder Gemeindebedienstete/r	14146	17	15	4	5	23	28	5	*	1	1	*	*
Privatangestellte/r an med.Universität	616	9	31	4	7	29	14	2	-	3	-	2	-
Privatangestellte/r im Privatspital	3626	11	10	3	9	24	32	6	-	2	2	1	*
HABILITATION													
ja	1890	5	3	1	4	33	41	12	1	-	-	-	1
nein	19553	15	18	3	5	24	26	4	*	2	1	1	*
TÄTIGKEIT													
Turnusausbildung zum Allgemeinmediziner	3054	100	-	-	-	-	-	-	-	-	-	-	-
in Turnusausbildung zum Facharzt	3577	-	100	-	-	-	-	-	-	-	-	-	-
Dauersekundararzt/-ärztin	657	-	-	100	-	-	-	-	-	-	-	-	-
Stationsarzt/-ärztin	1084	-	-	-	100	-	-	-	-	-	-	-	-
Facharzt/-ärztin	5326	-	-	-	-	100	-	-	-	-	-	-	-
Oberarzt/-ärztin	5959	-	-	-	-	-	100	-	-	-	-	-	-
Primararzt/-ärztin bzw. Abteilungsvorstand/Departmentleiter	1032	-	-	-	-	-	-	100	-	-	-	-	-
anderes	667	-	-	-	-	-	-	-	4	47	27	23	-
FACHGEBIET													
Innere Medizin	2143	1	1	-	1	38	52	7	-	-	-	-	1
Chirurgie	1076	-	-	1	-	35	58	5	-	1	-	-	-
kleine operative Fächer	2526	1	2	-	-	35	53	8	1	-	-	-	1
Anästhesiologie/Intensivmedizin	1713	-	-	-	-	37	51	12	-	-	-	-	-
Frauenheilkunde/Geburtshilfe	773	-	-	-	-	47	44	9	-	-	-	-	-
konservative Fächer	2044	-	1	-	-	41	46	12	-	-	-	1	-
Institute	756	-	1	1	1	43	40	15	-	-	-	-	-
theoretische Fächer	629	-	2	-	2	48	44	2	2	-	-	-	-
unbekanntes bzw. kein Fachgebiet (z.B. Turnus/Allg.Med.)	9783	31	36	7	11	8	1	*	-	3	2	1	1
FORSCHUNG UND LEHRE													
ja	12304	8	19	2	3	28	32	6	*	1	1	1	*
nein	9140	23	14	5	8	20	22	3	-	2	1	1	1

in Prozent

Tabelle : f1

Zuerst einige Fragen zu Ihrer Tätigkeit. Was davon trifft auf Sie zu?

90053004 Österreichische Ärztekammer - Kurie Angestellte Ärzte

	Befragte	in Turnusausbildung zum Allgemeinmediziner	in Turnusausbildung zum Facharzt	Dauersekundararzt/-ärztin	Stationsarzt/-ärztin	Facharzt/-ärztin	Oberarzt/-ärztin	Primararzt/-ärztin bzw.	Gastarzt, -ärztin/Stipendiat, -in	Assistenzarzt/-ärztin	angestellte/r Allgemeinmediziner/in	Sonstiges	Keine Angabe
TOTAL	21443	14	17	3	5	25	28	5	*	1	1	1	*
ABTEILUNGSGRÖSSE													
bis 10 Ärzte	7512	16	14	3	7	24	25	7	*	1	1	1	*
11 bis 20 Ärzte	8222	14	17	4	5	23	30	4	-	1	1	*	1
mehr als 20 Ärzte	5256	10	21	2	2	30	31	2	*	2	*	*	*
SONDERGEBÜHREN													
fallen an	16232	9	17	3	3	27	32	5	*	1	1	*	*
fallen nicht an	3970	24	17	4	10	18	15	4	*	2	2	2	1
ZUSATZTÄTIGKEITEN													
ja	6261	*	10	2	5	31	42	7	-	1	1	1	1
nein	15182	20	20	3	5	22	22	4	*	2	1	1	*
BUNDESLAND													
Vorarlberg	678	15	15	2	1	18	33	9	-	6	-	-	-
Tirol	1980	11	20	2	2	23	31	5	1	3	1	1	*
Salzburg	1309	17	12	8	1	20	29	8	-	2	2	2	1
Oberösterreich	3152	19	15	2	3	22	29	7	-	2	1	-	1
Kärnten	1180	22	12	3	1	23	33	3	-	2	1	-	-
Steiermark	3042	17	17	1	9	25	23	4	1	1	1	*	-
Burgenland	428	16	15	6	3	26	19	9	-	3	1	1	-
Niederösterreich	3062	15	13	6	4	20	32	8	-	1	1	1	*
Wien	6613	9	20	2	8	31	26	2	-	*	1	1	1

Frage 1: Zuerst einige Fragen zu Ihrer Tätigkeit. Was davon trifft auf Sie zu? (Sonstiges)

- Arzt / Ärztin in der Krankenkasse (2)
- Kurarzt / Kurärztin (2)
- Notarzt (2)
- Amtsärztin bei einer Bezirkshauptmannschaft
- Beamter der Gemeinde St. Pölten
- Journalärztin
- Konsiliarärztin
- privates Allergieambulatorium
- Turnusarzt Labor / Forschung
- wissenschaftlicher Mitarbeiter

Sind Sie...?

90053004 Österreichische Ärztekammer - Kurie Angestellte Ärzte

	Befragte	Bundesbedienstete/r	Landes- oder Gemeindebedienstete/r	Privatangestellte/r an einer medizinischen Universität	Privatangestellte/r an einem Privatspital	keine Angabe
TOTAL	21443	13	66	3	17	1
GESCHLECHT						
männlich	12405	14	63	3	19	1
weiblich	9038	11	70	3	14	2
ALTER						
bis 34 Jahre	5493	15	68	5	11	1
35 bis 44 Jahre	8040	14	66	3	16	1
45 bis 54 Jahre	5790	11	66	1	21	1
55 Jahre und älter	2120	10	61	2	25	1
DIENSTALTER						
bis 10 Jahre	10985	13	68	4	14	1
mehr als 10 Jahre	10432	13	63	2	21	1
BERUFSSTATUS						
Bundesbedienstete/r	2798	100	-	-	-	-
Landes- oder Gemeindebedienstete/r	14146	-	100	-	-	-
Privatangestellte/r an med.Universität	616	-	-	100	-	-
Privatangestellte/r im Privatspital	3626	-	-	-	100	-
HABILITATION						
ja	1890	57	32	3	7	1
nein	19553	9	69	3	18	1
TÄTIGKEIT						
Turnusausbildung zum Allgemeinmediziner	3054	3	80	2	13	2
in Turnusausbildung zum Facharzt	3577	22	61	5	11	1
Dauersekundararzt/-ärztin	657	1	79	3	15	1
Stationsarzt/-ärztin	1084	3	62	4	30	1
Facharzt/-ärztin	5326	18	62	3	16	1
Oberarzt/-ärztin	5959	12	66	1	20	1
Primararzt/-ärztin bzw. Abteilungsvorstand/Departmentleiter	1032	11	65	1	21	1
anderes	667	10	57	5	22	6
FACHGEBIET						
Innere Medizin	2143	15	60	1	21	2
Chirurgie	1076	8	74	-	17	-
kleine operative Fächer	2526	15	58	3	23	*
Anästhesiologie/Intensivmedizin	1713	5	59	3	32	1
Frauenheilkunde/Geburtshilfe	773	21	65	2	12	-
konservative Fächer	2044	13	73	1	10	2
Institute	756	15	70	3	12	*
theoretische Fächer	629	31	49	6	14	-
unbekanntes bzw. kein Fachgebiet (z.B. Turnus/Allg.Med.)	9783	12	69	4	14	1
FORSCHUNG UND LEHRE						
ja	12304	19	61	4	16	1
nein	9140	5	73	2	18	2

in Prozent

Tabelle : f2

Sind Sie...?

90053004 Österreichische Ärztekammer - Kurie Angestellte Ärzte

	Befragte	Bundesbedienstete/r	Landes- oder Gemeindebedienstete/r	Privatangestellte/r an einer medizinischen Universität	Privatangestellte/r an einem Privatspital	keine Angabe
TOTAL	21443	13	66	3	17	1
ABTEILUNGSGRÖSSE						
bis 10 Ärzte	7512	7	66	3	22	2
11 bis 20 Ärzte	8222	9	73	2	17	*
mehr als 20 Ärzte	5256	27	57	5	10	1
SONDERGEBÜHREN						
fallen an	16232	13	66	3	18	1
fallen nicht an	3970	13	64	4	16	3
ZUSATZTÄTIGKEITEN						
ja	6261	12	65	2	21	1
nein	15182	14	66	3	15	1
BUNDESLAND						
Vorarlberg	678	2	94	-	3	1
Tirol	1980	28	63	2	6	2
Salzburg	1309	2	73	1	23	2
Oberösterreich	3152	1	54	2	40	2
Kärnten	1180	1	68	2	28	1
Steiermark	3042	17	70	1	12	*
Burgenland	428	4	68	3	23	2
Niederösterreich	3062	4	90	1	4	1
Wien	6613	23	55	6	15	1

Sind Sie habilitiert?

90053004 Österreichische Ärztekammer - Kurie Angestellte Ärzte

	Befragte		
		ja	nein
TOTAL	21443	9	91
GESCHLECHT			
männlich	12405	11	89
weiblich	9038	6	94
ALTER			
bis 34 Jahre	5493	2	98
35 bis 44 Jahre	8040	10	90
45 bis 54 Jahre	5790	11	89
55 Jahre und älter	2120	16	84
DIENSTALTER			
bis 10 Jahre	10985	5	95
mehr als 10 Jahre	10432	13	87
BERUFSSTATUS			
Bundesbedienstete/r	2798	39	61
Landes- oder Gemeindebedienstete/r	14146	4	96
Privatangestellte/r an med.Universität	616	8	92
Privatangestellte/r im Privatspital	3626	3	97
HABILITATION			
ja	1890	100	-
nein	19553	-	100
TÄTIGKEIT			
Turnusausbildung zum Allgemeinmediziner	3054	3	97
in Turnusausbildung zum Facharzt	3577	1	99
Dauersekundararzt/-ärztin	657	4	96
Stationsarzt/-ärztin	1084	6	94
Facharzt/-ärztin	5326	12	88
Oberarzt/-ärztin	5959	13	87
Primararzt/-ärztin bzw. Abteilungsvorstand/Departmentleiter	1032	22	78
anderes	667	2	98
FACHGEBIET			
Innere Medizin	2143	13	87
Chirurgie	1076	12	88
kleine operative Fächer	2526	13	87
Anästhesiologie/Intensivmedizin	1713	9	91
Frauenheilkunde/Geburtshilfe	773	15	85
konservative Fächer	2044	14	86
Institute	756	21	79
theoretische Fächer	629	19	81
unbekanntes bzw. kein Fachgebiet (z.B. Turnus/Allg.Med.)	9783	3	97
FORSCHUNG UND LEHRE			
ja	12304	13	87
nein	9140	3	97

in Prozent

Tabelle : f3

Sind Sie habilitiert?

90053004 Österreichische Ärztekammer - Kurie Angestellte Ärzte

	Befragte		
		ja	nein
TOTAL	21443	9	91
ABTEILUNGSGRÖSSE			
bis 10 Ärzte	7512	7	93
11 bis 20 Ärzte	8222	6	94
mehr als 20 Ärzte	5256	15	85
SONDERGEBÜHREN			
fallen an	16232	10	90
fallen nicht an	3970	7	93
ZUSATZTÄTIGKEITEN			
ja	6261	11	89
nein	15182	8	92
BUNDESLAND			
Vorarlberg	678	3	97
Tirol	1980	13	87
Salzburg	1309	3	97
Oberösterreich	3152	4	96
Kärnten	1180	5	95
Steiermark	3042	11	89
Burgenland	428	2	98
Niederösterreich	3062	3	97
Wien	6613	14	86

Etwa wieviel Prozent Ihrer wöchentlichen Arbeitszeit wenden Sie für die Forschung und Lehre auf?

90053004 Österreichische Ärztekammer - Kurie Angestellte Ärzte

	Befragte						Mittelwert in Prozent	keine Angabe
		0	1 bis 9	10 bis 19	20 bis 29	30 und mehr		
TOTAL	21443	40	23	18	8	8	8.41	2
GESCHLECHT								
männlich	12405	36	26	20	7	8	8.82	2
weiblich	9038	45	19	16	10	7	7.86	3
ALTER								
bis 34 Jahre	5493	48	19	15	9	7	8.17	2
35 bis 44 Jahre	8040	38	24	19	9	8	8.34	2
45 bis 54 Jahre	5790	38	26	18	7	8	8.40	3
55 Jahre und älter	2120	32	22	26	11	7	9.38	2
DIENSTALTER								
bis 10 Jahre	10985	46	21	15	8	7	7.75	3
mehr als 10 Jahre	10432	34	25	22	9	8	9.12	1
BERUFSSTATUS								
Bundesbedienstete/r	2798	15	14	18	17	35	23.53	1
Landes- oder Gemeindebedienstete/r	14146	45	23	19	7	3	5.90	3
Privatangestellte/r an med.Universität	616	26	15	14	21	21	18.40	3
Privatangestellte/r im Privatspital	3626	45	30	18	3	2	4.99	2
HABILITATION								
ja	1890	12	13	18	20	34	23.14	3
nein	19553	43	24	18	7	5	7.00	2
TÄTIGKEIT								
Turnusausbildung zum Allgemeinmediziner	3054	66	15	9	3	3	3.70	3
in Turnusausbildung zum Facharzt	3577	35	25	19	11	10	9.99	1
Dauersekundararzt/-ärztin	657	69	13	5	6	3	3.35	3
Stationsarzt/-ärztin	1084	57	14	15	5	2	4.32	6
Facharzt/-ärztin	5326	32	24	21	11	10	10.88	2
Oberarzt/-ärztin	5959	33	28	21	8	8	8.67	2
Primararzt/-ärztin bzw. Abteilungsvorstand/Departmentleiter	1032	26	24	31	11	5	8.66	3
anderes	667	45	24	14	5	12	10.40	-
FACHGEBIET								
Innere Medizin	2143	30	26	24	8	9	9.99	3
Chirurgie	1076	33	30	23	7	5	7.75	2
kleine operative Fächer	2526	31	28	22	9	8	8.66	2
Anästhesiologie/Intensivmedizin	1713	46	23	19	7	3	5.72	3
Frauenheilkunde/Geburtshilfe	773	18	29	26	8	16	11.98	3
konservative Fächer	2044	24	24	26	15	9	11.00	1
Institute	756	26	23	22	14	12	12.15	3
theoretische Fächer	629	29	25	10	11	21	18.92	3
unbekanntes bzw. kein Fachgebiet (z.B. Turnus/Allg.Med.)	9783	51	20	14	7	6	6.76	3
FORSCHUNG UND LEHRE								
ja	12304	-	40	32	15	13	14.30	-
nein	9140	94	-	-	-	-	0.00	6

Etwa wieviel Prozent Ihrer wöchentlichen Arbeitszeit wenden Sie für die Forschung und Lehre auf?

90053004 Österreichische Ärztekammer - Kurie Angestellte Ärzte

	Befragte						Mittelwert in Prozent	keine Angabe
		0	1 bis 9	10 bis 19	20 bis 29	30 und mehr		
TOTAL	21443	40	23	18	8	8	8.41	2
ABTEILUNGSGRÖSSE								
bis 10 Ärzte	7512	44	24	17	7	7	7.99	3
11 bis 20 Ärzte	8222	43	24	19	8	5	7.17	2
mehr als 20 Ärzte	5256	31	22	20	12	13	10.99	2
SONDERGEBÜHREN								
fallen an	16232	38	24	20	9	7	8.42	2
fallen nicht an	3970	46	19	16	6	10	9.44	3
ZUSATZTÄTIGKEITEN								
ja	6261	33	29	20	9	8	8.92	1
nein	15182	43	21	18	8	7	8.20	3
BUNDESLAND								
Vorarlberg	678	40	32	21	2	2	5.10	2
Tirol	1980	42	21	14	10	10	10.69	2
Salzburg	1309	44	26	20	7	2	5.44	1
Oberösterreich	3152	40	32	16	6	2	5.72	3
Kärnten	1180	44	31	14	7	3	4.99	1
Steiermark	3042	44	14	21	10	8	8.99	3
Burgenland	428	47	23	22	3	4	5.80	1
Niederösterreich	3062	46	23	19	7	1	5.13	3
Wien	6613	33	20	19	11	15	11.97	2

Etwa wie viel Prozent Ihrer wöchentlichen Arbeitszeit wenden Sie für administrative Tätigkeiten im Spital auf?

90053004 Österreichische Ärztekammer - Kurie Angestellte Ärzte

	Befragte	0	1 bis 9	10 bis 19	20 bis 29	30 bis 39	40 bis 49	50 bis 59	60 bis 69	70 bis 79	80 bis 89	90 bis 100	Mittelwert in Prozent	keine Angabe
TOTAL	21443	2	4	14	20	20	12	13	6	4	2	1	33.64	2
GESCHLECHT														
männlich	12405	1	5	14	22	23	13	11	4	3	1	1	31.26	2
weiblich	9038	3	3	13	16	17	11	16	10	6	3	2	36.90	1
ALTER														
bis 34 Jahre	5493	1	4	11	14	16	10	18	11	8	4	2	40.05	2
35 bis 44 Jahre	8040	2	5	15	20	20	13	12	6	4	1	1	32.35	1
45 bis 54 Jahre	5790	2	4	15	20	25	12	12	4	2	2	*	30.65	2
55 Jahre und älter	2120	2	2	14	30	19	16	9	3	3	*	1	30.10	*
DIENSTALTER														
bis 10 Jahre	10985	2	4	12	16	17	12	16	9	6	3	2	37.64	2
mehr als 10 Jahre	10432	2	4	16	24	24	13	10	4	2	1	*	29.43	2
BERUFSSTATUS														
Bundesbedienstete/r	2798	2	7	25	21	21	6	7	4	3	1	1	26.47	1
Landes- oder Gemeindebedienstete/r	14146	2	3	11	18	21	13	15	7	5	2	1	35.85	2
Privatangestellte/r an med.Universität	616	3	5	27	22	8	12	8	7	2	3	-	27.99	3
Privatangestellte/r im Privatspital	3626	*	5	15	24	21	12	12	3	3	3	*	31.80	1
HABILITATION														
ja	1890	2	4	26	21	24	8	5	4	2	1	*	26.73	2
nein	19553	2	4	13	19	20	13	14	7	4	2	1	34.31	2
TÄTIGKEIT														
Turnusausbildung zum Allgemeinmediziner	3054	1	1	3	9	10	10	22	16	13	7	4	50.22	3
in Turnusausbildung zum Facharzt	3577	2	7	15	19	21	12	13	6	2	1	1	31.64	1
Dauersekundararzt/-ärztin	657	-	3	12	15	11	16	22	6	10	3	1	39.91	-
Stationsarzt/-ärztin	1084	-	2	10	7	17	15	20	9	11	6	1	43.90	2
Facharzt/-ärztin	5326	3	5	17	25	20	12	10	5	2	1	1	28.90	1
Oberarzt/-ärztin	5959	1	5	18	23	27	11	9	2	1	*	*	27.70	2
Primararzt/-ärztin bzw. Abteilungsvorstand/Departmentleiter	1032	-	1	4	26	24	20	12	9	3	-	1	35.43	1
anderes	667	3	2	12	19	15	19	18	6	3	3	-	34.75	2
FACHGEBIET														
Innere Medizin	2143	1	3	14	24	26	13	11	2	4	1	-	31.35	1
Chirurgie	1076	3	2	12	22	29	17	10	2	1	-	-	29.42	1
kleine operative Fächer	2526	-	4	19	27	24	12	8	3	1	1	1	27.99	2
Anästhesiologie/Intensivmedizin	1713	*	6	22	26	19	11	9	4	1	-	-	26.50	2
Frauenheilkunde/Geburtshilfe	773	-	6	8	27	26	14	11	4	2	-	-	30.19	2
konservative Fächer	2044	1	1	12	21	30	14	13	6	1	-	*	32.24	-
Institute	756	5	11	25	23	18	7	4	4	-	-	1	22.64	2
theoretische Fächer	629	9	19	25	23	10	4	3	2	-	-	-	16.62	5
unbekanntes bzw. kein Fachgebiet (z.B. Turnus/Allg.Med.)	9783	2	4	11	14	16	12	18	10	7	4	2	39.80	2
FORSCHUNG UND LEHRE														
ja	12304	1	5	15	22	21	14	11	5	3	1	1	31.40	1
nein	9140	2	3	12	16	19	10	16	8	5	3	2	36.72	3

Etwa wie viel Prozent Ihrer wöchentlichen Arbeitszeit wenden Sie für administrative Tätigkeiten im Spital auf?

90053004 Österreichische Ärztekammer - Kurie Angestellte Ärzte

	Befragte	0	1 bis 9	10 bis 19	20 bis 29	30 bis 39	40 bis 49	50 bis 59	60 bis 69	70 bis 79	80 bis 89	90 bis 100	Mittelwert in Prozent	keine Angabe
		TOTAL	21443	2	4	14	20	20	12	13	6	4	2	1
ABTEILUNGSGRÖSSE														
bis 10 Ärzte	7512	3	4	12	20	19	12	14	8	5	2	1	34.51	1
11 bis 20 Ärzte	8222	1	4	12	21	21	14	13	6	4	2	1	34.22	1
mehr als 20 Ärzte	5256	1	5	21	17	21	10	13	4	3	2	1	30.95	2
SONDERGEBÜHREN														
fallen an	16232	1	5	15	22	21	12	12	5	3	1	1	31.87	2
fallen nicht an	3970	4	3	11	15	18	13	16	10	5	2	2	37.41	1
ZUSATZTÄTIGKEITEN														
ja	6261	1	4	16	23	22	13	11	5	1	1	1	29.86	1
nein	15182	2	4	13	18	20	12	14	7	5	2	1	35.22	2
BUNDESLAND														
Vorarlberg	678	-	2	15	27	19	13	11	5	4	3	1	33.36	1
Tirol	1980	1	9	18	18	18	10	14	5	2	1	1	30.23	2
Salzburg	1309	1	9	12	20	19	18	15	5	1	-	1	31.28	-
Oberösterreich	3152	2	4	10	23	20	13	13	6	4	2	-	33.64	2
Kärnten	1180	5	1	8	24	24	12	13	7	1	2	2	33.65	2
Steiermark	3042	1	2	10	20	19	11	17	7	7	2	3	38.09	3
Burgenland	428	2	3	9	14	19	16	13	13	5	3	1	38.58	1
Niederösterreich	3062	2	2	13	18	24	14	12	7	5	2	-	34.08	2
Wien	6613	2	5	19	17	20	11	12	6	4	3	1	32.62	1

Wie viele Jahre sind Sie schon in diesem oder einem anderen Krankenhaus als angestellte(r) Arzt/Ärztin tätig bzw. in Ausbildung? Runden Sie bitte auf ganze Jahre auf.

90053004 Österreichische Ärztekammer - Kurie Angestellte Ärzte

	Befragte	1-4 Jahre	5-8 Jahre	9-12 Jahre	13-16 Jahre	17-24 Jahre	ab 25 Jahre	Mittelwert in Jahren
TOTAL	21443	25	17	15	15	16	12	12.20
GESCHLECHT								
männlich	12405	18	15	14	18	20	15	14.01
weiblich	9038	35	20	15	12	11	8	9.71
ALTER								
bis 34 Jahre	5493	70	27	3	-	-	-	3.67
35 bis 44 Jahre	8040	16	23	30	25	6	-	9.76
45 bis 54 Jahre	5790	5	5	8	19	46	17	18.01
55 Jahre und älter	2120	-	1	5	6	13	75	27.58
DIENSTALTER								
bis 10 Jahre	10985	49	33	18	-	-	-	5.09
mehr als 10 Jahre	10432	-	-	11	32	32	25	19.69
BERUFSSTATUS								
Bundesbedienstete/r	2798	22	23	12	20	9	13	11.79
Landes- oder Gemeindebedienstete/r	14146	26	17	15	14	16	11	11.88
Privatangestellte/r an med.Universität	616	34	23	16	13	8	6	9.14
Privatangestellte/r im Privatspital	3626	21	13	14	16	20	17	14.33
HABILITATION								
ja	1890	10	8	16	26	18	22	16.26
nein	19553	27	18	14	14	16	11	11.81
TÄTIGKEIT								
Turnusausbildung zum Allgemeinmediziner	3054	91	6	1	1	1	-	2.80
in Turnusausbildung zum Facharzt	3577	40	45	12	2	1	1	5.72
Dauersekundararzt/-ärztin	657	34	29	19	4	12	2	8.12
Stationsarzt/-ärztin	1084	23	34	15	11	12	6	9.65
Facharzt/-ärztin	5326	6	16	25	25	16	12	14.08
Oberarzt/-ärztin	5959	2	4	15	26	32	21	18.34
Primararzt/-ärztin bzw. Abteilungsvorstand/Departmentleiter	1032	*	1	8	9	26	56	24.95
anderes	667	29	28	17	11	7	7	9.27
FACHGEBIET								
Innere Medizin	2143	3	8	22	23	25	19	17.04
Chirurgie	1076	2	4	17	25	23	27	18.89
kleine operative Fächer	2526	2	9	22	22	26	19	16.77
Anästhesiologie/Intensivmedizin	1713	2	3	6	24	36	28	20.17
Frauenheilkunde/Geburtshilfe	773	1	7	21	36	21	14	15.95
konservative Fächer	2044	2	7	20	27	25	19	17.29
Institute	756	1	3	14	20	30	32	20.47
theoretische Fächer	629	9	10	25	33	17	7	13.23
unbekanntes bzw. kein Fachgebiet (z.B. Turnus/Allg.Med.)	9783	52	29	10	4	3	2	5.75
FORSCHUNG UND LEHRE								
ja	12304	19	16	15	18	18	13	13.26
nein	9140	33	18	14	12	13	11	10.77

Wie viele Jahre sind Sie schon in diesem oder einem anderen Krankenhaus als angestellte(r) Arzt/Ärztin tätig bzw. in Ausbildung? Runden Sie bitte auf ganze Jahre auf.

90053004 Österreichische Ärztekammer - Kurie Angestellte Ärzte

	Befragte	1-4 Jahre	5-8 Jahre	9-12 Jahre	13-16 Jahre	17-24 Jahre	ab 25 Jahre	Mittelwert in Jahren
TOTAL	21443	25	17	15	15	16	12	12.20
ABTEILUNGSGRÖSSE								
bis 10 Ärzte	7512	27	16	13	16	14	14	12.46
11 bis 20 Ärzte	8222	25	16	17	15	17	11	12.06
mehr als 20 Ärzte	5256	20	20	13	17	17	12	12.56
SONDERGEBÜHREN								
fallen an	16232	18	17	16	18	18	13	13.18
fallen nicht an	3970	41	15	10	9	12	13	10.31
ZUSATZTÄTIGKEITEN								
ja	6261	7	13	18	21	23	17	15.69
nein	15182	32	19	13	13	13	10	10.76
BUNDESLAND								
Vorarlberg	678	32	11	9	15	15	19	13.45
Tirol	1980	27	21	11	12	15	14	12.07
Salzburg	1309	19	22	18	15	18	8	12.07
Oberösterreich	3152	27	13	14	14	19	13	12.79
Kärnten	1180	29	13	10	13	23	12	12.62
Steiermark	3042	28	19	14	16	11	12	11.49
Burgenland	428	27	14	15	14	16	14	12.39
Niederösterreich	3062	26	16	15	16	17	10	11.77
Wien	6613	22	18	16	17	15	12	12.29

Wie viele Ärzte sind insgesamt in Ihrer Abteilung beschäftigt?

90053004 Österreichische Ärztekammer - Kurie Angestellte Ärzte

	Befragte	1 bis 9 Ärzte	10 bis 19 Ärzte	20 bis 29 Ärzte	30 bis 39 Ärzte	40 bis 49 Ärzte	ab 50 Ärzte	Mittelwert	keine Angabe
TOTAL	21443	27	39	16	6	3	7	18.83	2
GESCHLECHT									
männlich	12405	27	40	15	6	2	8	19.20	1
weiblich	9038	27	37	17	5	3	6	18.31	4
ALTER									
bis 34 Jahre	5493	19	40	19	8	3	7	19.88	3
35 bis 44 Jahre	8040	26	39	17	5	2	8	19.44	2
45 bis 54 Jahre	5790	32	39	14	4	3	6	17.89	1
55 Jahre und älter	2120	39	35	11	7	2	6	16.46	1
DIENSTALTER									
bis 10 Jahre	10985	25	39	16	7	3	7	18.88	4
mehr als 10 Jahre	10432	30	39	15	5	3	8	18.81	1
BERUFSSTATUS									
Bundesbedienstete/r	2798	15	23	17	14	6	22	31.38	3
Landes- oder Gemeindebedienstete/r	14146	27	42	17	5	2	5	17.33	2
Privatangestellte/r an med.Universität	616	25	25	17	7	8	16	25.64	2
Privatangestellte/r im Privatspital	3626	36	42	12	4	2	3	14.38	2
HABILITATION									
ja	1890	23	28	12	12	5	16	26.57	3
nein	19553	28	40	16	5	3	6	18.09	2
TÄTIGKEIT									
Turnusausbildung zum Allgemeinmediziner	3054	23	43	17	6	2	2	15.80	6
in Turnusausbildung zum Facharzt	3577	22	36	16	8	3	13	23.32	2
Dauersekundararzt/-ärztin	657	26	40	19	3	1	6	16.19	4
Stationsarzt/-ärztin	1084	45	34	11	4	1	1	12.04	4
Facharzt/-ärztin	5326	26	37	18	6	3	8	19.68	1
Oberarzt/-ärztin	5959	25	41	16	6	4	8	19.58	*
Primararzt/-ärztin bzw. Abteilungsvorstand/Departmentleiter	1032	48	41	5	2	-	4	12.43	-
anderes	667	39	28	11	7	4	5	16.78	7
FACHGEBIET									
Innere Medizin	2143	22	45	19	5	2	7	20.58	*
Chirurgie	1076	17	55	21	4	-	1	15.07	1
kleine operative Fächer	2526	19	44	17	7	6	7	19.87	1
Anästhesiologie/Intensivmedizin	1713	17	42	11	5	6	19	27.22	-
Frauenheilkunde/Geburtshilfe	773	25	44	18	-	2	10	20.28	-
konservative Fächer	2044	39	33	10	8	2	6	16.41	2
Institute	756	63	21	12	3	1	-	10.38	-
theoretische Fächer	629	51	19	17	6	-	6	14.28	2
unbekanntes bzw. kein Fachgebiet (z.B. Turnus/Allg.Med.)	9783	27	38	16	6	3	6	18.43	4
FORSCHUNG UND LEHRE									
ja	12304	26	38	16	7	3	9	20.20	2
nein	9140	29	40	15	5	2	5	16.96	3

in Prozent

Tabelle : f7

Wie viele Ärzte sind insgesamt in Ihrer Abteilung beschäftigt?

90053004 Österreichische Ärztekammer - Kurie Angestellte Ärzte

	Befragte	1 bis 9 Ärzte	10 bis 19 Ärzte	20 bis 29 Ärzte	30 bis 39 Ärzte	40 bis 49 Ärzte	ab 50 Ärzte	Mittelwert	keine Angabe
TOTAL	21443	27	39	16	6	3	7	18.83	2
ABTEILUNGSGRÖSSE									
bis 10 Ärzte	7512	78	22	-	-	-	-	7.00	-
11 bis 20 Ärzte	8222	-	81	19	-	-	-	15.39	-
mehr als 20 Ärzte	5256	-	-	36	24	12	29	41.11	-
SONDERGEBÜHREN									
fallen an	16232	23	40	17	6	3	8	20.11	2
fallen nicht an	3970	44	33	10	4	3	3	14.04	2
ZUSATZTÄTIGKEITEN									
ja	6261	27	40	16	6	3	7	18.83	1
nein	15182	27	39	16	6	3	7	18.83	2
BUNDESLAND									
Vorarlberg	678	45	38	7	5	1	2	13.76	1
Tirol	1980	32	26	11	8	5	16	24.20	2
Salzburg	1309	22	35	23	6	3	8	20.09	4
Oberösterreich	3152	35	43	14	3	-	4	14.59	1
Kärnten	1180	19	51	20	3	2	4	16.82	2
Steiermark	3042	24	41	14	8	3	8	20.16	3
Burgenland	428	18	62	15	2	-	3	15.16	-
Niederösterreich	3062	32	51	13	1	1	2	13.51	1
Wien	6613	23	32	19	9	5	9	22.05	3

Wenn Sie nun an das letzte Halbjahr denken. Wie viele Stunden betrug da Ihre durchschnittliche wöchentliche Arbeitszeit, inklusive Nachtdienste?

90053004 Österreichische Ärztekammer - Kurie Angestellte Ärzte

	Befragte	bis 30 Stunden	bis 40 Stunden	bis 50 Stunden	bis 60 Stunden	bis 70 Stunden	bis 80 Stunden	mehr als 80 Stunden	Mittelwert in Stunden	keine Angabe
TOTAL	21443	3	6	18	35	23	9	3	59.22	3
GESCHLECHT										
männlich	12405	2	4	16	37	25	10	3	61.00	2
weiblich	9038	6	9	19	32	20	8	2	56.69	4
ALTER										
bis 34 Jahre	5493	1	3	14	37	28	12	2	62.24	3
35 bis 44 Jahre	8040	5	7	13	35	25	9	4	59.54	3
45 bis 54 Jahre	5790	4	8	24	35	18	7	2	56.87	2
55 Jahre und älter	2120	3	9	29	31	12	11	3	56.64	4
DIENSTALTER										
bis 10 Jahre	10985	2	6	14	34	27	10	3	60.73	4
mehr als 10 Jahre	10432	4	6	22	36	19	9	3	57.66	2
BERUFSSTATUS										
Bundesbedienstete/r	2798	3	5	9	22	33	20	7	65.91	2
Landes- oder Gemeindebedienstete/r	14146	4	6	17	37	23	8	2	58.87	3
Privatangestellte/r an med.Universität	616	2	4	18	34	17	14	6	61.90	5
Privatangestellte/r im Privatspital	3626	4	7	29	38	15	5	1	55.36	2
HABILITATION										
ja	1890	2	7	11	25	29	16	7	63.39	3
nein	19553	3	6	18	36	22	9	2	58.81	3
TÄTIGKEIT										
Turnusausbildung zum Allgemeinmediziner	3054	1	6	13	38	27	8	2	60.76	4
in Turnusausbildung zum Facharzt	3577	1	4	12	34	31	12	3	62.69	3
Dauersekundararzt/-ärztin	657	12	6	26	27	21	5	-	52.78	3
Stationsarzt/-ärztin	1084	5	10	32	37	8	6	1	53.50	2
Facharzt/-ärztin	5326	5	6	17	31	24	10	4	59.26	3
Oberarzt/-ärztin	5959	3	6	19	38	21	11	2	58.89	1
Primararzt/-ärztin bzw. Abteilungsvorstand/Departmentleiter	1032	-	8	28	42	12	4	3	57.34	4
anderes	667	4	17	12	32	16	6	2	54.35	10
FACHGEBIET										
Innere Medizin	2143	2	6	14	42	20	10	3	60.22	3
Chirurgie	1076	3	-	13	30	30	19	4	63.94	-
kleine operative Fächer	2526	1	2	23	35	23	11	3	60.54	3
Anästhesiologie/Intensivmedizin	1713	5	4	16	43	20	6	4	58.58	2
Frauenheilkunde/Geburtshilfe	773	13	5	11	31	21	12	5	58.45	2
konservative Fächer	2044	7	12	17	35	19	7	2	55.26	1
Institute	756	4	15	41	27	7	3	-	50.29	3
theoretische Fächer	629	2	13	28	37	9	5	4	56.60	2
unbekanntes bzw. kein Fachgebiet (z.B. Turnus/Allg.Med.)	9783	3	6	16	34	26	10	3	60.00	4
FORSCHUNG UND LEHRE										
ja	12304	2	6	18	34	24	12	3	60.08	2
nein	9140	5	7	18	37	21	7	3	58.03	4

Wenn Sie nun an das letzte Halbjahr denken. Wie viele Stunden betrug da Ihre durchschnittliche wöchentliche Arbeitszeit, inklusive Nachtdienste?

90053004 Österreichische Ärztekammer - Kurie Angestellte Ärzte

	Befragte	bis 30 Stunden	bis 40 Stunden	bis 50 Stunden	bis 60 Stunden	bis 70 Stunden	bis 80 Stunden	mehr als 80 Stunden	Mittelwert in Stunden	keine Angabe
TOTAL	21443	3	6	18	35	23	9	3	59.22	3
ABTEILUNGSGRÖSSE										
bis 10 Ärzte	7512	4	10	23	30	19	9	2	56.89	3
11 bis 20 Ärzte	8222	3	4	14	43	23	8	2	59.93	3
mehr als 20 Ärzte	5256	3	5	16	31	27	14	4	61.37	1
SONDERGEBÜHREN										
fallen an	16232	3	5	17	37	23	10	3	59.80	2
fallen nicht an	3970	3	11	22	30	20	8	1	56.42	4
ZUSATZTÄTIGKEITEN										
ja	6261	6	6	17	38	18	8	3	57.71	3
nein	15182	2	6	18	34	25	10	3	59.84	3
BUNDESLAND										
Vorarlberg	678	8	4	13	32	25	14	1	59.13	3
Tirol	1980	4	2	17	32	25	17	2	61.62	1
Salzburg	1309	4	5	14	40	28	8	-	58.81	2
Oberösterreich	3152	3	2	21	43	20	6	1	57.98	4
Kärnten	1180	2	4	16	41	26	6	1	59.34	5
Steiermark	3042	2	7	15	33	23	13	3	61.04	4
Burgenland	428	2	1	6	45	32	12	2	62.75	1
Niederösterreich	3062	4	6	17	37	23	6	5	59.37	2
Wien	6613	4	10	20	30	21	9	4	58.00	2

Und wie viel etwa betrug im letzten Halbjahr die höchste Stundenanzahl in einer Arbeitswoche?

90053004 Österreichische Ärztekammer - Kurie Angestellte Ärzte

	Befragte	bis 30 Stunden	bis 40 Stunden	bis 50 Stunden	bis 60 Stunden	bis 70 Stunden	bis 80 Stunden	mehr als 80 Stunden	Mittelwert in Stunden	keine Angabe
TOTAL	21443	2	3	7	12	14	29	28	75.17	5
GESCHLECHT										
männlich	12405	1	2	6	11	15	30	31	77.66	5
weiblich	9038	4	4	9	13	12	29	23	71.67	6
ALTER										
bis 34 Jahre	5493	*	*	5	10	14	27	39	80.21	5
35 bis 44 Jahre	8040	3	3	6	10	13	32	29	76.29	5
45 bis 54 Jahre	5790	2	5	8	15	15	31	20	71.20	4
55 Jahre und älter	2120	3	4	14	18	14	24	14	68.44	9
DIENSTALTER										
bis 10 Jahre	10985	2	2	6	10	13	28	33	77.66	6
mehr als 10 Jahre	10432	3	3	8	14	14	31	22	72.61	4
BERUFSSTATUS										
Bundesbedienstete/r	2798	2	1	7	7	11	25	41	82.71	7
Landes- oder Gemeindebedienstete/r	14146	2	3	6	11	14	31	28	75.21	5
Privatangestellte/r an med.Universität	616	2	-	6	11	7	29	38	80.96	6
Privatangestellte/r im Privatspital	3626	2	4	11	18	18	25	18	69.02	4
HABILITATION										
ja	1890	2	1	7	9	13	25	34	78.96	9
nein	19553	2	3	7	12	14	30	27	74.82	5
TÄTIGKEIT										
Turnusausbildung zum Allgemeinmediziner	3054	1	1	3	7	16	30	34	78.90	7
in Turnusausbildung zum Facharzt	3577	1	2	6	10	10	27	40	80.88	5
Dauersekundararzt/-ärztin	657	12	-	11	17	12	29	18	65.77	2
Stationsarzt/-ärztin	1084	2	6	9	19	17	28	13	67.75	6
Facharzt/-ärztin	5326	3	2	7	12	14	30	26	74.68	4
Oberarzt/-ärztin	5959	2	4	7	12	14	32	25	74.25	4
Primararzt/-ärztin bzw. Abteilungsvorstand/Departmentleiter	1032	-	3	17	21	16	20	14	68.61	8
anderes	667	3	6	11	11	12	22	28	71.94	7
FACHGEBIET										
Innere Medizin	2143	-	4	6	8	15	33	29	77.31	6
Chirurgie	1076	2	-	3	5	13	34	40	80.62	3
kleine operative Fächer	2526	1	1	7	12	20	29	23	75.91	7
Anästhesiologie/Intensivmedizin	1713	3	3	4	15	15	39	18	73.15	2
Frauenheilkunde/Geburtshilfe	773	7	-	11	12	6	21	40	75.59	2
konservative Fächer	2044	4	7	9	15	10	32	18	68.67	5
Institute	756	4	5	29	21	13	15	8	60.02	5
theoretische Fächer	629	-	6	12	24	12	24	13	68.96	9
unbekanntes bzw. kein Fachgebiet (z.B. Turnus/Allg.Med.)	9783	2	2	6	11	13	28	33	77.16	6
FORSCHUNG UND LEHRE										
ja	12304	1	2	8	13	13	30	30	76.17	4
nein	9140	3	3	6	11	15	29	25	73.75	8

Und wie viel etwa betrug im letzten Halbjahr die höchste Stundenanzahl in einer Arbeitswoche?

90053004 Österreichische Ärztekammer - Kurie Angestellte Ärzte

	Befragte	bis 30 Stunden	bis 40 Stunden	bis 50 Stunden	bis 60 Stunden	bis 70 Stunden	bis 80 Stunden	mehr als 80 Stunden	Mittelwert in Stunden	keine Angabe
TOTAL	21443	2	3	7	12	14	29	28	75.17	5
ABTEILUNGSGRÖSSE										
bis 10 Ärzte	7512	2	6	12	12	12	26	24	71.79	5
11 bis 20 Ärzte	8222	2	1	4	12	15	32	28	76.34	5
mehr als 20 Ärzte	5256	2	1	5	12	14	30	32	77.90	5
SONDERGEBÜHREN										
fallen an	16232	2	2	7	12	14	30	28	75.86	5
fallen nicht an	3970	3	6	9	12	14	26	25	72.28	6
ZUSATZTÄTIGKEITEN										
ja	6261	3	3	8	14	14	28	26	73.35	4
nein	15182	2	2	7	11	14	30	29	75.93	6
BUNDESLAND										
Vorarlberg	678	5	1	5	13	12	27	29	73.70	8
Tirol	1980	2	*	5	16	18	28	27	75.87	4
Salzburg	1309	2	-	6	13	15	26	35	76.77	3
Oberösterreich	3152	2	1	9	14	15	31	22	72.34	5
Kärnten	1180	2	1	3	15	15	37	21	73.96	6
Steiermark	3042	1	2	8	10	14	28	29	76.91	8
Burgenland	428	-	2	1	4	14	42	36	80.18	2
Niederösterreich	3062	2	5	6	10	12	25	35	77.19	5
Wien	6613	2	4	9	11	12	31	26	74.29	5

Etwa wie viele Nachtdienste haben Sie in einem durchschnittlichen Arbeitsmonat im letzten Halbjahr gemacht?

90053004 Österreichische Ärztekammer - Kurie Angestellte Ärzte

	Befragte						Mittelwert in Prozent	keine Angabe
		0	1 bis 2	3 bis 5	6 bis 8	mehr als 8		
TOTAL	21443	13	4	42	38	2	4.66	2
GESCHLECHT								
männlich	12405	12	4	41	39	3	4.78	1
weiblich	9038	13	3	43	36	1	4.49	3
ALTER								
bis 34 Jahre	5493	5	3	44	45	1	5.05	2
35 bis 44 Jahre	8040	10	3	41	42	2	4.85	2
45 bis 54 Jahre	5790	17	4	43	31	3	4.41	2
55 Jahre und älter	2120	31	6	37	22	3	3.61	*
DIENSTALTER								
bis 10 Jahre	10985	9	4	41	43	2	4.89	2
mehr als 10 Jahre	10432	17	4	42	33	3	4.41	1
BERUFSSTATUS								
Bundesbedienstete/r	2798	14	4	44	30	3	4.31	4
Landes- oder Gemeindebedienstete/r	14146	11	3	41	41	2	4.82	1
Privatangestellte/r an med.Universität	616	21	4	44	29	1	3.96	2
Privatangestellte/r im Privatspital	3626	16	5	42	33	3	4.47	1
HABILITATION								
ja	1890	22	5	50	15	4	3.74	4
nein	19553	12	4	41	40	2	4.74	2
TÄTIGKEIT								
Turnusausbildung zum Allgemeinmediziner	3054	2	4	44	47	*	5.22	2
in Turnusausbildung zum Facharzt	3577	7	4	36	49	2	5.09	3
Dauersekundararzt/-ärztin	657	16	-	47	34	-	4.48	3
Stationsarzt/-ärztin	1084	15	2	59	21	2	4.25	1
Facharzt/-ärztin	5326	14	2	42	37	3	4.62	2
Oberarzt/-ärztin	5959	11	4	44	38	2	4.72	1
Primararzt/-ärztin bzw. Abteilungsvorstand/Departmentleiter	1032	58	8	21	7	5	2.29	1
anderes	667	18	7	38	26	3	4.25	8
FACHGEBIET								
Innere Medizin	2143	13	2	51	31	1	4.40	2
Chirurgie	1076	6	2	35	53	3	5.48	-
kleine operative Fächer	2526	11	3	46	37	2	4.68	1
Anästhesiologie/Intensivmedizin	1713	12	2	33	47	4	5.11	2
Frauenheilkunde/Geburtshilfe	773	4	4	41	44	6	5.35	-
konservative Fächer	2044	23	10	43	22	2	3.70	1
Institute	756	57	3	28	10	1	1.89	2
theoretische Fächer	629	34	2	33	15	11	3.80	5
unbekanntes bzw. kein Fachgebiet (z.B. Turnus/Allg.Med.)	9783	8	4	42	43	2	4.95	3
FORSCHUNG UND LEHRE								
ja	12304	14	4	41	37	2	4.50	2
nein	9140	10	3	42	39	2	4.87	2

Etwa wie viele Nachtdienste haben Sie in einem durchschnittlichen Arbeitsmonat im letzten Halbjahr gemacht?

90053004 Österreichische Ärztekammer - Kurie Angestellte Ärzte

	Befragte						Mittelwert in Prozent	keine Angabe
		0	1 bis 2	3 bis 5	6 bis 8	mehr als 8		
TOTAL	21443	13	4	42	38	2	4.66	2
ABTEILUNGSGRÖSSE								
bis 10 Ärzte	7512	23	4	31	36	4	4.34	2
11 bis 20 Ärzte	8222	7	3	47	40	2	4.96	1
mehr als 20 Ärzte	5256	7	5	51	36	1	4.64	1
SONDERGEBÜHREN								
fallen an	16232	12	4	43	38	2	4.68	1
fallen nicht an	3970	16	4	39	34	2	4.47	4
ZUSATZTÄTIGKEITEN								
ja	6261	16	5	37	39	2	4.57	1
nein	15182	11	3	44	37	2	4.69	2
BUNDESLAND								
Vorarlberg	678	21	4	35	35	6	4.83	1
Tirol	1980	12	9	56	19	2	4.01	2
Salzburg	1309	11	3	54	29	2	4.68	2
Oberösterreich	3152	10	6	43	36	3	4.65	2
Kärnten	1180	12	2	49	34	1	4.57	2
Steiermark	3042	10	4	48	31	4	4.71	3
Burgenland	428	2	1	16	80	-	6.04	-
Niederösterreich	3062	14	2	29	53	2	5.00	*
Wien	6613	15	3	38	41	1	4.57	2

Und was war da die höchste Anzahl in einem Monat?

90053004 Österreichische Ärztekammer - Kurie Angestellte Ärzte

	Befragte							Mittelwert in Prozent	keine Angabe
		0	1 bis 2	3 bis 5	6 bis 8	9 bis 11	mehr als 11		
TOTAL	21443	12	2	19	54	9	3	5.89	2
GESCHLECHT									
männlich	12405	12	2	17	55	10	3	6.10	1
weiblich	9038	13	2	21	53	7	2	5.61	3
ALTER									
bis 34 Jahre	5493	5	1	19	64	9	*	6.34	2
35 bis 44 Jahre	8040	10	1	18	56	11	2	6.11	2
45 bis 54 Jahre	5790	17	2	20	49	6	4	5.69	2
55 Jahre und älter	2120	30	5	19	36	4	5	4.47	*
DIENSTALTER									
bis 10 Jahre	10985	9	1	17	59	10	1	6.16	2
mehr als 10 Jahre	10432	16	3	20	48	7	4	5.61	1
BERUFSSTATUS									
Bundesbedienstete/r	2798	15	2	23	45	9	2	5.43	4
Landes- oder Gemeindebedienstete/r	14146	11	1	18	58	9	3	6.10	1
Privatangestellte/r an med.Universität	616	21	-	21	41	13	2	5.25	2
Privatangestellte/r im Privatspital	3626	15	3	20	49	8	4	5.69	1
HABILITATION									
ja	1890	21	3	27	35	5	4	4.79	5
nein	19553	12	2	18	56	9	3	6.00	1
TÄTIGKEIT									
Turnusausbildung zum Allgemeinmediziner	3054	1	2	16	69	9	*	6.60	2
in Turnusausbildung zum Facharzt	3577	7	2	15	61	11	2	6.34	2
Dauersekundararzt/-ärztin	657	15	-	13	58	7	5	6.35	1
Stationsarzt/-ärztin	1084	15	1	27	47	9	1	5.49	1
Facharzt/-ärztin	5326	14	1	21	51	9	3	5.83	2
Oberarzt/-ärztin	5959	11	3	20	54	8	3	5.85	1
Primararzt/-ärztin bzw. Abteilungsvorstand/Departmentleiter	1032	54	8	11	16	3	7	3.48	1
anderes	667	20	-	22	40	6	6	5.52	7
FACHGEBIET									
Innere Medizin	2143	13	1	25	52	6	2	5.57	2
Chirurgie	1076	6	2	10	64	8	9	6.80	-
kleine operative Fächer	2526	10	1	20	57	7	4	5.99	1
Anästhesiologie/Intensivmedizin	1713	11	3	11	62	7	5	6.37	2
Frauenheilkunde/Geburtshilfe	773	4	2	20	58	9	4	6.51	2
konservative Fächer	2044	23	5	28	33	9	1	4.69	1
Institute	756	56	3	18	19	1	1	2.42	2
theoretische Fächer	629	32	-	23	23	9	8	5.09	5
unbekanntes bzw. kein Fachgebiet (z.B. Turnus/Allg.Med.)	9783	8	1	17	60	10	1	6.28	2
FORSCHUNG UND LEHRE									
ja	12304	14	2	20	51	9	2	5.66	1
nein	9140	10	2	17	58	9	3	6.21	2

Und was war da die höchste Anzahl in einem Monat?

90053004 Österreichische Ärztekammer - Kurie Angestellte Ärzte

	Befragte							Mittelwert in Prozent	keine Angabe
		0	1 bis 2	3 bis 5	6 bis 8	9 bis 11	mehr als 11		
TOTAL	21443	12	2	19	54	9	3	5.89	2
ABTEILUNGSGRÖSSE									
bis 10 Ärzte	7512	23	2	13	45	11	4	5.49	1
11 bis 20 Ärzte	8222	6	2	20	59	8	3	6.28	2
mehr als 20 Ärzte	5256	7	2	24	57	6	2	5.88	1
SONDERGEBÜHREN									
fallen an	16232	12	2	19	55	9	3	5.91	1
fallen nicht an	3970	16	1	19	48	9	3	5.75	3
ZUSATZTÄTIGKEITEN									
ja	6261	15	3	16	53	9	3	5.81	1
nein	15182	11	2	20	54	9	2	5.93	2
BUNDESLAND									
Vorarlberg	678	20	3	18	43	10	6	5.97	1
Tirol	1980	12	4	37	36	6	3	5.14	2
Salzburg	1309	9	2	24	53	7	3	5.93	1
Oberösterreich	3152	10	3	24	50	7	4	5.87	2
Kärnten	1180	11	2	14	63	6	3	5.93	2
Steiermark	3042	10	3	19	52	10	4	6.12	3
Burgenland	428	2	-	8	73	10	6	7.48	-
Niederösterreich	3062	14	*	13	58	13	2	6.23	*
Wien	6613	15	1	14	58	8	1	5.74	2

Wie wichtig sind Ihnen ganz allgemein folgende Momente in Ihrer beruflichen Tätigkeit? Geben Sie bitte eine Note von 1 bis 5. 1 bedeutet "sehr wichtig", 5 "gar nicht wichtig".

90053004 Österreichische Ärztekammer - Kurie Angestellte Ärzte

	Befragte	Freude an der Arbeit	persönliche Entfaltungsmöglichkeiten	für andere Menschen und die Gesellschaft nützlich sein	materielle Absicherung	Karriere machen, weiter kommen
TOTAL	21443	1.25	1.64	1.68	2.09	2.63
GESCHLECHT						
männlich	12405	1.29	1.64	1.70	2.04	2.60
weiblich	9038	1.20	1.64	1.65	2.16	2.66
ALTER						
bis 34 Jahre	5493	1.20	1.68	1.63	2.15	2.34
35 bis 44 Jahre	8040	1.24	1.64	1.74	2.08	2.56
45 bis 54 Jahre	5790	1.28	1.65	1.71	2.08	2.87
55 Jahre und älter	2120	1.35	1.54	1.52	1.97	3.01
DIENSTALTER						
bis 10 Jahre	10985	1.25	1.69	1.68	2.12	2.50
mehr als 10 Jahre	10432	1.25	1.60	1.68	2.06	2.77
BERUFSSTATUS						
Bundesbedienstete/r	2798	1.27	1.49	1.68	2.13	2.25
Landes- oder Gemeindebedienstete/r	14146	1.25	1.66	1.67	2.09	2.64
Privatangestellte/r an med.Universität	616	1.16	1.63	1.79	2.06	2.35
Privatangestellte/r im Privatspital	3626	1.27	1.70	1.71	2.06	2.89
HABILITATION						
ja	1890	1.19	1.38	1.56	2.04	2.17
nein	19553	1.26	1.67	1.69	2.09	2.67
TÄTIGKEIT						
Turnusausbildung zum Allgemeinmediziner	3054	1.26	1.74	1.62	2.13	2.49
in Turnusausbildung zum Facharzt	3577	1.25	1.68	1.71	2.12	2.35
Dauersekundararzt/-ärztin	657	1.26	1.79	1.58	2.12	2.87
Stationsarzt/-ärztin	1084	1.29	1.85	1.70	2.12	3.13
Facharzt/-ärztin	5326	1.24	1.65	1.76	2.09	2.61
Oberarzt/-ärztin	5959	1.27	1.55	1.67	2.04	2.74
Primararzt/-ärztin bzw. Abteilungsvorstand/Departmentleiter	1032	1.18	1.33	1.50	2.12	2.73
anderes	667	1.19	1.79	1.49	2.00	2.62
FACHGEBIET						
Innere Medizin	2143	1.19	1.50	1.62	1.96	2.64
Chirurgie	1076	1.38	1.56	1.74	2.15	2.58
kleine operative Fächer	2526	1.25	1.61	1.72	2.07	2.60
Anästhesiologie/Intensivmedizin	1713	1.32	1.77	1.86	1.99	2.88
Frauenheilkunde/Geburtshilfe	773	1.19	1.47	1.51	2.18	2.73
konservative Fächer	2044	1.17	1.44	1.64	2.08	2.80
Institute	756	1.20	1.61	1.62	2.04	2.74
theoretische Fächer	629	1.30	1.53	1.64	1.95	2.43
unbekanntes bzw. kein Fachgebiet (z.B. Turnus/Allg.Med.)	9783	1.26	1.73	1.67	2.14	2.56
FORSCHUNG UND LEHRE						
ja	12304	1.23	1.58	1.66	2.11	2.50
nein	9140	1.28	1.72	1.70	2.06	2.80

Wie wichtig sind Ihnen ganz allgemein folgende Momente in Ihrer beruflichen Tätigkeit? Geben Sie bitte eine Note von 1 bis 5. 1 bedeutet "sehr wichtig", 5 "gar nicht wichtig".

90053004 Österreichische Ärztekammer - Kurie Angestellte Ärzte

	Befragte	Freude an der Arbeit	persönliche Entfaltungsmöglichkeiten	für andere Menschen und die Gesellschaft nützlich sein	materielle Absicherung	Karriere machen, weiter kommen
TOTAL	21443	1.25	1.64	1.68	2.09	2.63
ABTEILUNGSGRÖSSE						
bis 10 Ärzte	7512	1.25	1.67	1.65	2.07	2.72
11 bis 20 Ärzte	8222	1.24	1.63	1.69	2.09	2.66
mehr als 20 Ärzte	5256	1.26	1.62	1.72	2.13	2.46
SONDERGEBÜHREN						
fallen an	16232	1.25	1.62	1.69	2.08	2.61
fallen nicht an	3970	1.27	1.69	1.65	2.11	2.73
ZUSATZTÄTIGKEITEN						
ja	6261	1.26	1.58	1.70	2.03	2.60
nein	15182	1.25	1.67	1.67	2.11	2.64
BUNDESLAND						
Vorarlberg	678	1.27	1.68	1.60	2.12	2.93
Tirol	1980	1.19	1.56	1.67	2.10	2.48
Salzburg	1309	1.14	1.56	1.56	2.08	2.69
Oberösterreich	3152	1.26	1.62	1.74	2.16	2.68
Kärnten	1180	1.23	1.67	1.70	2.17	2.69
Steiermark	3042	1.29	1.63	1.64	2.01	2.70
Burgenland	428	1.19	1.71	1.60	2.20	2.85
Niederösterreich	3062	1.23	1.66	1.67	2.09	2.64
Wien	6613	1.29	1.68	1.71	2.07	2.55

Wie wichtig sind Ihnen ganz allgemein folgende Momente in Ihrer beruflichen Tätigkeit? Geben Sie bitte eine Note von 1 bis 5. 1 bedeutet "sehr wichtig", 5 "gar nicht wichtig". Freude an der Arbeit

90053004 Österreichische Ärztekammer - Kurie Angestellte Ärzte

	Befragte	Note 1 - sehr wichtig	Note 2	Note 3	Note 4	Note 5 - gar nicht wichtig	Mittelwert	keine Angabe
TOTAL	21443	81	15	3	1	1	1.25	*
GESCHLECHT								
männlich	12405	78	17	3	1	1	1.29	*
weiblich	9038	84	12	2	1	*	1.20	*
ALTER								
bis 34 Jahre	5493	85	12	2	1	*	1.20	*
35 bis 44 Jahre	8040	80	16	2	*	1	1.24	*
45 bis 54 Jahre	5790	79	16	3	1	*	1.28	*
55 Jahre und älter	2120	77	17	3	1	2	1.35	-
DIENSTALTER								
bis 10 Jahre	10985	81	15	2	1	1	1.25	*
mehr als 10 Jahre	10432	81	15	3	1	*	1.25	-
BERUFSSTATUS								
Bundesbedienstete/r	2798	79	17	2	*	1	1.27	1
Landes- oder Gemeindebedienstete/r	14146	81	15	3	1	1	1.25	-
Privatangestellte/r an med.Universität	616	84	16	-	-	-	1.16	-
Privatangestellte/r im Privatspital	3626	80	15	4	1	*	1.27	-
HABILITATION								
ja	1890	83	13	1	1	-	1.19	2
nein	19553	80	15	3	1	1	1.26	*
TÄTIGKEIT								
Turnusausbildung zum Allgemeinmediziner	3054	80	14	5	1	-	1.26	1
in Turnusausbildung zum Facharzt	3577	80	17	2	1	1	1.25	*
Dauersekundararzt/-ärztin	657	77	20	3	-	-	1.26	-
Stationsarzt/-ärztin	1084	78	17	4	-	1	1.29	-
Facharzt/-ärztin	5326	81	16	2	1	1	1.24	-
Oberarzt/-ärztin	5959	81	14	3	1	1	1.27	-
Primararzt/-ärztin bzw. Abteilungsvorstand/Departmentleiter	1032	85	12	2	1	-	1.18	-
anderes	667	85	13	-	-	1	1.19	-
FACHGEBIET								
Innere Medizin	2143	85	13	*	2	-	1.19	-
Chirurgie	1076	75	18	3	-	3	1.38	-
kleine operative Fächer	2526	81	12	5	1	-	1.25	1
Anästhesiologie/Intensivmedizin	1713	77	17	3	*	2	1.32	-
Frauenheilkunde/Geburtshilfe	773	85	13	-	2	-	1.19	-
konservative Fächer	2044	87	10	2	1	-	1.17	-
Institute	756	83	16	-	-	1	1.20	-
theoretische Fächer	629	74	24	-	2	-	1.30	-
unbekanntes bzw. kein Fachgebiet (z.B. Turnus/Allg.Med.)	9783	79	16	3	*	1	1.26	*
FORSCHUNG UND LEHRE								
ja	12304	82	15	2	1	1	1.23	*
nein	9140	79	15	3	1	1	1.28	*

Wie wichtig sind Ihnen ganz allgemein folgende Momente in Ihrer beruflichen Tätigkeit? Geben Sie bitte eine Note von 1 bis 5. 1 bedeutet "sehr wichtig", 5 "gar nicht wichtig". Freude an der Arbeit

90053004 Österreichische Ärztekammer - Kurie Angestellte Ärzte

	Befragte	Note 1 - sehr wichtig	Note 2	Note 3	Note 4	Note 5 - gar nicht wichtig	Mittelwert	keine Angabe
TOTAL	21443	81	15	3	1	1	1.25	*
ABTEILUNGSGRÖSSE								
bis 10 Ärzte	7512	80	16	3	1	*	1.25	-
11 bis 20 Ärzte	8222	82	14	2	1	1	1.24	-
mehr als 20 Ärzte	5256	81	14	3	1	1	1.26	*
SONDERGEBÜHREN								
fallen an	16232	81	15	3	1	1	1.25	*
fallen nicht an	3970	79	16	3	1	-	1.27	-
ZUSATZTÄTIGKEITEN								
ja	6261	81	15	2	1	1	1.26	-
nein	15182	81	15	3	1	1	1.25	*
BUNDESLAND								
Vorarlberg	678	81	12	6	1	-	1.27	1
Tirol	1980	86	11	2	-	1	1.19	-
Salzburg	1309	88	11	-	1	-	1.14	-
Oberösterreich	3152	79	16	4	1	-	1.26	-
Kärnten	1180	83	11	4	1	-	1.23	1
Steiermark	3042	79	15	3	1	1	1.29	1
Burgenland	428	84	13	3	-	-	1.19	-
Niederösterreich	3062	81	17	1	*	*	1.23	-
Wien	6613	78	17	2	1	1	1.29	*

Wie wichtig sind Ihnen ganz allgemein folgende Momente in Ihrer beruflichen Tätigkeit? Geben Sie bitte eine Note von 1 bis 5. 1 bedeutet "sehr wichtig", 5 "gar nicht wichtig". persönliche Entfaltungsmöglichkeiten

90053004 Österreichische Ärztekammer - Kurie Angestellte Ärzte

	Befragte	Note					Mittelwert	keine Angabe
		1 - sehr wichtig	2	3	4	5 - gar nicht wichtig		
TOTAL	21443	50	38	9	2	1	1.64	*
GESCHLECHT								
männlich	12405	50	39	8	2	1	1.64	*
weiblich	9038	51	36	11	1	1	1.64	*
ALTER								
bis 34 Jahre	5493	48	40	9	2	1	1.68	*
35 bis 44 Jahre	8040	50	38	9	2	1	1.64	*
45 bis 54 Jahre	5790	49	40	10	2	*	1.65	*
55 Jahre und älter	2120	61	28	6	1	2	1.54	1
DIENSTALTER								
bis 10 Jahre	10985	48	39	10	2	1	1.69	*
mehr als 10 Jahre	10432	53	37	8	1	*	1.60	*
BERUFSSTATUS								
Bundesbedienstete/r	2798	61	30	4	2	1	1.49	1
Landes- oder Gemeindebedienstete/r	14146	49	39	10	1	1	1.66	*
Privatangestellte/r an med.Universität	616	56	31	9	2	2	1.63	-
Privatangestellte/r im Privatspital	3626	45	44	9	2	1	1.70	-
HABILITATION								
ja	1890	68	26	3	*	1	1.38	2
nein	19553	49	39	9	2	1	1.67	*
TÄTIGKEIT								
Turnusausbildung zum Allgemeinmediziner	3054	44	41	11	2	1	1.74	1
in Turnusausbildung zum Facharzt	3577	49	38	10	3	1	1.68	*
Dauersekundararzt/-ärztin	657	43	39	16	3	-	1.79	-
Stationsarzt/-ärztin	1084	38	47	11	1	3	1.85	-
Facharzt/-ärztin	5326	48	40	9	1	*	1.65	*
Oberarzt/-ärztin	5959	55	36	6	1	1	1.55	*
Primararzt/-ärztin bzw. Abteilungsvorstand/Departmentleiter	1032	73	22	3	1	-	1.33	-
anderes	667	47	35	12	5	1	1.79	-
FACHGEBIET								
Innere Medizin	2143	56	40	4	-	1	1.50	-
Chirurgie	1076	54	36	6	3	-	1.56	1
kleine operative Fächer	2526	51	38	9	1	1	1.61	1
Anästhesiologie/Intensivmedizin	1713	46	36	12	4	1	1.77	1
Frauenheilkunde/Geburtshilfe	773	62	33	3	-	2	1.47	-
konservative Fächer	2044	61	34	4	1	-	1.44	-
Institute	756	52	37	10	2	-	1.61	-
theoretische Fächer	629	54	39	7	-	-	1.53	-
unbekanntes bzw. kein Fachgebiet (z.B. Turnus/Allg.Med.)	9783	46	39	11	2	1	1.73	*
FORSCHUNG UND LEHRE								
ja	12304	53	37	8	1	*	1.58	*
nein	9140	46	39	10	2	1	1.72	1

Wie wichtig sind Ihnen ganz allgemein folgende Momente in Ihrer beruflichen Tätigkeit? Geben Sie bitte eine Note von 1 bis 5. 1 bedeutet "sehr wichtig", 5 "gar nicht wichtig". persönliche Entfaltungsmöglichkeiten

90053004 Österreichische Ärztekammer - Kurie Angestellte Ärzte

	Befragte	Note 1 - sehr wichtig	Note 2	Note 3	Note 4	Note 5 - gar nicht wichtig	Mittelwert	keine Angabe
TOTAL	21443	50	38	9	2	1	1.64	*
ABTEILUNGSGRÖSSE								
bis 10 Ärzte	7512	49	37	10	2	1	1.67	*
11 bis 20 Ärzte	8222	50	40	8	2	*	1.63	*
mehr als 20 Ärzte	5256	53	37	8	1	1	1.62	*
SONDERGEBÜHREN								
fallen an	16232	52	38	8	1	1	1.62	*
fallen nicht an	3970	48	38	11	3	*	1.69	-
ZUSATZTÄTIGKEITEN								
ja	6261	55	35	7	1	1	1.58	-
nein	15182	48	39	10	2	1	1.67	*
BUNDESLAND								
Vorarlberg	678	45	41	13	-	-	1.68	1
Tirol	1980	56	34	7	2	1	1.56	-
Salzburg	1309	52	42	5	1	1	1.56	-
Oberösterreich	3152	51	37	10	2	-	1.62	-
Kärnten	1180	50	35	11	3	-	1.67	1
Steiermark	3042	49	41	8	1	1	1.63	1
Burgenland	428	44	44	9	3	-	1.71	-
Niederösterreich	3062	48	42	7	2	*	1.66	*
Wien	6613	51	36	10	2	2	1.68	*

Wie wichtig sind Ihnen ganz allgemein folgende Momente in Ihrer beruflichen Tätigkeit? Geben Sie bitte eine Note von 1 bis 5. 1 bedeutet "sehr wichtig", 5 "gar nicht wichtig". für andere Menschen und die Gesellschaft nützlich sein

90053004 Österreichische Ärztekammer - Kurie Angestellte Ärzte

	Befragte	Note					Mittelwert	keine Angabe
		1 - sehr wichtig	2	3	4	5 - gar nicht wichtig		
TOTAL	21443	47	40	11	2	*	1.68	1
GESCHLECHT								
männlich	12405	45	42	11	2	*	1.70	1
weiblich	9038	49	39	11	1	*	1.65	1
ALTER								
bis 34 Jahre	5493	49	40	8	2	*	1.63	*
35 bis 44 Jahre	8040	42	43	12	1	*	1.74	*
45 bis 54 Jahre	5790	45	42	12	2	*	1.71	*
55 Jahre und älter	2120	60	28	8	2	-	1.52	2
DIENSTALTER								
bis 10 Jahre	10985	46	41	10	2	*	1.68	1
mehr als 10 Jahre	10432	47	39	11	2	*	1.68	1
BERUFSSTATUS								
Bundesbedienstete/r	2798	47	39	10	2	*	1.68	1
Landes- oder Gemeindebedienstete/r	14146	47	40	10	2	*	1.67	*
Privatangestellte/r an med.Universität	616	37	48	15	-	-	1.79	-
Privatangestellte/r im Privatspital	3626	44	42	12	1	*	1.71	*
HABILITATION								
ja	1890	53	36	8	1	-	1.56	2
nein	19553	46	41	11	2	*	1.69	*
TÄTIGKEIT								
Turnusausbildung zum Allgemeinmediziner	3054	50	40	8	1	*	1.62	1
in Turnusausbildung zum Facharzt	3577	44	41	12	2	-	1.71	1
Dauersekundararzt/-ärztin	657	51	40	8	1	-	1.58	-
Stationsarzt/-ärztin	1084	43	45	11	1	-	1.70	-
Facharzt/-ärztin	5326	42	42	14	2	*	1.76	1
Oberarzt/-ärztin	5959	47	41	10	2	*	1.67	*
Primararzt/-ärztin bzw. Abteilungsvorstand/Departmentleiter	1032	61	27	11	-	-	1.50	1
anderes	667	57	35	5	1	-	1.49	2
FACHGEBIET								
Innere Medizin	2143	50	40	8	2	-	1.62	-
Chirurgie	1076	49	35	9	7	-	1.74	-
kleine operative Fächer	2526	42	42	13	-	*	1.72	2
Anästhesiologie/Intensivmedizin	1713	36	44	15	3	*	1.86	1
Frauenheilkunde/Geburtshilfe	773	58	33	9	-	-	1.51	-
konservative Fächer	2044	48	41	10	1	-	1.64	-
Institute	756	52	35	11	2	-	1.62	-
theoretische Fächer	629	45	47	9	-	-	1.64	-
unbekanntes bzw. kein Fachgebiet (z.B. Turnus/Allg.Med.)	9783	47	41	10	2	*	1.67	*
FORSCHUNG UND LEHRE								
ja	12304	48	39	11	1	*	1.66	*
nein	9140	45	41	10	2	*	1.70	1

Wie wichtig sind Ihnen ganz allgemein folgende Momente in Ihrer beruflichen Tätigkeit? Geben Sie bitte eine Note von 1 bis 5. 1 bedeutet "sehr wichtig", 5 "gar nicht wichtig". für andere Menschen und die Gesellschaft nützlich sein

90053004 Österreichische Ärztekammer - Kurie Angestellte Ärzte

	Befragte	Note 1 - sehr wichtig	Note 2	Note 3	Note 4	Note 5 - gar nicht wichtig	Mittelwert	keine Angabe
TOTAL	21443	47	40	11	2	*	1.68	1
ABTEILUNGSGRÖSSE								
bis 10 Ärzte	7512	49	39	10	1	*	1.65	1
11 bis 20 Ärzte	8222	46	41	11	2	*	1.69	*
mehr als 20 Ärzte	5256	45	41	12	2	*	1.72	*
SONDERGEBÜHREN								
fallen an	16232	46	41	11	2	*	1.69	*
fallen nicht an	3970	50	37	12	1	*	1.65	1
ZUSATZTÄTIGKEITEN								
ja	6261	44	44	10	2	*	1.70	1
nein	15182	48	39	11	2	*	1.67	1
BUNDESLAND								
Vorarlberg	678	47	47	4	2	-	1.60	1
Tirol	1980	48	41	9	2	1	1.67	-
Salzburg	1309	54	37	8	1	-	1.56	-
Oberösterreich	3152	44	40	13	3	-	1.74	-
Kärnten	1180	45	36	16	-	-	1.70	2
Steiermark	3042	47	42	8	2	-	1.64	1
Burgenland	428	53	34	11	1	-	1.60	-
Niederösterreich	3062	47	40	11	1	-	1.67	*
Wien	6613	45	41	12	2	*	1.71	1

Wie wichtig sind Ihnen ganz allgemein folgende Momente in Ihrer beruflichen Tätigkeit? Geben Sie bitte eine Note von 1 bis 5. 1 bedeutet "sehr wichtig", 5 "gar nicht wichtig". materielle Absicherung

90053004 Österreichische Ärztekammer - Kurie Angestellte Ärzte

	Befragte	Note					Mittelwert	keine Angabe
		1 - sehr wichtig	2	3	4	5 - gar nicht wichtig		
TOTAL	21443	25	46	24	3	1	2.09	*
GESCHLECHT								
männlich	12405	26	48	22	3	1	2.04	*
weiblich	9038	23	44	28	4	1	2.16	*
ALTER								
bis 34 Jahre	5493	21	47	27	3	1	2.15	*
35 bis 44 Jahre	8040	25	46	24	4	*	2.08	1
45 bis 54 Jahre	5790	26	45	25	3	1	2.08	*
55 Jahre und älter	2120	30	48	17	2	2	1.97	1
DIENSTALTER								
bis 10 Jahre	10985	25	45	26	4	1	2.12	1
mehr als 10 Jahre	10432	25	48	23	3	1	2.06	*
BERUFSSTATUS								
Bundesbedienstete/r	2798	24	42	27	4	*	2.13	1
Landes- oder Gemeindebedienstete/r	14146	25	46	24	4	1	2.09	*
Privatangestellte/r an med.Universität	616	26	47	19	4	2	2.06	2
Privatangestellte/r im Privatspital	3626	23	51	24	1	1	2.06	-
HABILITATION								
ja	1890	24	50	23	1	1	2.04	2
nein	19553	25	46	25	4	1	2.09	*
TÄTIGKEIT								
Turnusausbildung zum Allgemeinmediziner	3054	20	51	24	3	1	2.13	1
in Turnusausbildung zum Facharzt	3577	25	42	28	4	*	2.12	*
Dauersekundararzt/-ärztin	657	26	40	28	5	-	2.12	-
Stationsarzt/-ärztin	1084	26	41	28	3	1	2.12	-
Facharzt/-ärztin	5326	26	44	24	4	1	2.09	*
Oberarzt/-ärztin	5959	25	50	22	2	1	2.04	*
Primararzt/-ärztin bzw. Abteilungsvorstand/Departmentleiter	1032	25	43	29	2	1	2.12	-
anderes	667	28	51	15	6	-	2.00	-
FACHGEBIET								
Innere Medizin	2143	28	49	22	1	-	1.96	-
Chirurgie	1076	23	49	19	8	1	2.15	-
kleine operative Fächer	2526	25	46	25	2	1	2.07	1
Anästhesiologie/Intensivmedizin	1713	30	45	21	1	2	1.99	1
Frauenheilkunde/Geburtshilfe	773	22	48	22	6	2	2.18	-
konservative Fächer	2044	21	52	24	3	-	2.08	-
Institute	756	28	42	28	2	-	2.04	-
theoretische Fächer	629	29	53	13	5	-	1.95	-
unbekanntes bzw. kein Fachgebiet (z.B. Turnus/Allg.Med.)	9783	23	44	27	4	1	2.14	*
FORSCHUNG UND LEHRE								
ja	12304	24	45	26	4	1	2.11	*
nein	9140	25	47	23	3	1	2.06	1

Wie wichtig sind Ihnen ganz allgemein folgende Momente in Ihrer beruflichen Tätigkeit? Geben Sie bitte eine Note von 1 bis 5. 1 bedeutet "sehr wichtig", 5 "gar nicht wichtig". materielle Absicherung

90053004 Österreichische Ärztekammer - Kurie Angestellte Ärzte

	Befragte	Note 1 - sehr wichtig	Note 2	Note 3	Note 4	Note 5 - gar nicht wichtig	Mittelwert	keine Angabe
TOTAL	21443	25	46	24	3	1	2.09	*
ABTEILUNGSGRÖSSE								
bis 10 Ärzte	7512	26	46	24	3	1	2.07	*
11 bis 20 Ärzte	8222	24	47	25	3	1	2.09	-
mehr als 20 Ärzte	5256	23	46	25	4	1	2.13	*
SONDERGEBÜHREN								
fallen an	16232	25	47	24	4	1	2.08	*
fallen nicht an	3970	25	44	27	3	1	2.11	-
ZUSATZTÄTIGKEITEN								
ja	6261	25	52	18	3	1	2.03	-
nein	15182	24	44	27	3	1	2.11	1
BUNDESLAND								
Vorarlberg	678	25	44	26	3	2	2.12	1
Tirol	1980	22	51	25	2	1	2.10	-
Salzburg	1309	24	49	21	4	1	2.08	-
Oberösterreich	3152	18	50	28	3	-	2.16	*
Kärnten	1180	17	53	24	4	1	2.17	1
Steiermark	3042	27	48	21	3	*	2.01	1
Burgenland	428	25	40	24	11	-	2.20	-
Niederösterreich	3062	27	41	28	3	1	2.09	-
Wien	6613	28	44	24	4	1	2.07	*

Wie wichtig sind Ihnen ganz allgemein folgende Momente in Ihrer beruflichen Tätigkeit? Geben Sie bitte eine Note von 1 bis 5. 1 bedeutet "sehr wichtig", 5 "gar nicht wichtig". Karriere machen, weiter kommen

90053004 Österreichische Ärztekammer - Kurie Angestellte Ärzte

	Befragte	Note					Mittelwert	keine Angabe
		1 - sehr wichtig	2	3	4	5 - gar nicht wichtig		
TOTAL	21443	11	36	36	11	5	2.63	1
GESCHLECHT								
männlich	12405	11	38	35	10	5	2.60	1
weiblich	9038	11	33	39	13	4	2.66	*
ALTER								
bis 34 Jahre	5493	15	44	34	6	1	2.34	*
35 bis 44 Jahre	8040	11	37	38	10	3	2.56	*
45 bis 54 Jahre	5790	7	31	36	18	7	2.87	1
55 Jahre und älter	2120	8	23	38	10	15	3.01	6
DIENSTALTER								
bis 10 Jahre	10985	13	38	36	8	3	2.50	*
mehr als 10 Jahre	10432	8	33	37	14	7	2.77	2
BERUFSSTATUS								
Bundesbedienstete/r	2798	21	42	27	5	3	2.25	2
Landes- oder Gemeindebedienstete/r	14146	10	36	37	11	5	2.64	1
Privatangestellte/r an med.Universität	616	21	33	39	3	4	2.35	-
Privatangestellte/r im Privatspital	3626	5	31	40	16	8	2.89	-
HABILITATION								
ja	1890	20	45	25	3	2	2.17	4
nein	19553	10	35	38	12	5	2.67	1
TÄTIGKEIT								
Turnusausbildung zum Allgemeinmediziner	3054	13	38	39	8	2	2.49	1
in Turnusausbildung zum Facharzt	3577	17	42	32	6	2	2.35	*
Dauersekundararzt/-ärztin	657	10	23	40	25	3	2.87	-
Stationsarzt/-ärztin	1084	6	22	38	22	12	3.13	1
Facharzt/-ärztin	5326	9	40	34	10	5	2.61	1
Oberarzt/-ärztin	5959	8	33	40	14	5	2.74	1
Primararzt/-ärztin bzw. Abteilungsvorstand/Departmentleiter	1032	16	30	30	8	14	2.73	2
anderes	667	12	34	37	9	6	2.62	2
FACHGEBIET								
Innere Medizin	2143	6	39	42	11	2	2.64	-
Chirurgie	1076	10	38	36	8	5	2.58	2
kleine operative Fächer	2526	10	40	33	12	4	2.60	1
Anästhesiologie/Intensivmedizin	1713	7	28	42	13	9	2.88	2
Frauenheilkunde/Geburtshilfe	773	5	39	38	13	5	2.73	-
konservative Fächer	2044	8	33	35	14	8	2.80	3
Institute	756	11	31	35	11	9	2.74	2
theoretische Fächer	629	15	36	41	3	4	2.43	2
unbekanntes bzw. kein Fachgebiet (z.B. Turnus/Allg.Med.)	9783	14	36	35	11	4	2.56	*
FORSCHUNG UND LEHRE								
ja	12304	12	41	34	8	4	2.50	1
nein	9140	9	29	39	15	7	2.80	1

Wie wichtig sind Ihnen ganz allgemein folgende Momente in Ihrer beruflichen Tätigkeit? Geben Sie bitte eine Note von 1 bis 5. 1 bedeutet "sehr wichtig", 5 "gar nicht wichtig". Karriere machen, weiter kommen

90053004 Österreichische Ärztekammer - Kurie Angestellte Ärzte

	Befragte	Note 1 - sehr wichtig	Note 2	Note 3	Note 4	Note 5 - gar nicht wichtig	Mittelwert	keine Angabe
TOTAL	21443	11	36	36	11	5	2.63	1
ABTEILUNGSGRÖSSE								
bis 10 Ärzte	7512	10	33	37	12	7	2.72	2
11 bis 20 Ärzte	8222	9	36	39	11	5	2.66	*
mehr als 20 Ärzte	5256	14	40	33	10	3	2.46	1
SONDERGEBÜHREN								
fallen an	16232	11	37	37	10	5	2.61	1
fallen nicht an	3970	12	31	34	15	7	2.73	2
ZUSATZTÄTIGKEITEN								
ja	6261	11	37	36	10	5	2.60	1
nein	15182	11	35	36	11	5	2.64	1
BUNDESLAND								
Vorarlberg	678	9	27	33	16	11	2.93	4
Tirol	1980	13	42	31	9	4	2.48	1
Salzburg	1309	10	35	38	9	8	2.69	-
Oberösterreich	3152	8	32	47	11	2	2.68	-
Kärnten	1180	7	39	32	13	5	2.69	4
Steiermark	3042	9	34	39	12	5	2.70	1
Burgenland	428	14	28	30	16	13	2.85	-
Niederösterreich	3062	10	36	37	14	3	2.64	-
Wien	6613	14	37	33	9	6	2.55	1

Wie zufrieden sind Sie mit den folgenden Bereichen in Ihrer beruflichen Tätigkeit? Geben Sie bitte wieder eine Note von 1 bis 5.

90053004 Österreichische Ärztekammer - Kurie Angestellte Ärzte

	Befragte	mit Ihrer beruflichen Tätigkeit insgesamt	mit Art und Inhalt der Tätigkeit	mit der Ausbildung	mit dem Ausmaß der Arbeitszeit	mit dem Dienstplan	mit Ihrem Einkommen	mit den Aufstiegs- und Entwicklungsmöglichkeiten
TOTAL	21443	2.23	2.25	2.67	2.95	2.48	2.88	2.95
GESCHLECHT								
männlich	12405	2.20	2.18	2.61	2.97	2.51	2.88	2.91
weiblich	9038	2.26	2.35	2.75	2.92	2.45	2.88	3.01
ALTER								
bis 34 Jahre	5493	2.39	2.59	2.94	3.16	2.62	2.88	2.97
35 bis 44 Jahre	8040	2.25	2.18	2.67	3.00	2.54	3.02	2.99
45 bis 54 Jahre	5790	2.11	2.10	2.52	2.87	2.39	2.83	3.00
55 Jahre und älter	2120	2.02	2.05	2.31	2.38	2.13	2.49	2.64
DIENSTALTER								
bis 10 Jahre	10985	2.35	2.44	2.88	3.08	2.58	2.99	3.00
mehr als 10 Jahre	10432	2.10	2.04	2.44	2.80	2.38	2.76	2.90
BERUFSSTATUS								
Bundesbedienstete/r	2798	2.18	2.15	2.60	3.10	2.59	3.35	2.99
Landes- oder Gemeindebedienstete/r	14146	2.27	2.29	2.71	2.98	2.53	2.88	2.97
Privatangestellte/r an med.Universität	616	2.26	2.40	2.77	2.96	2.67	3.28	3.24
Privatangestellte/r im Privatspital	3626	2.07	2.14	2.53	2.73	2.19	2.48	2.81
HABILITATION								
ja	1890	2.06	2.09	2.36	2.79	2.40	3.08	2.80
nein	19553	2.24	2.27	2.70	2.96	2.49	2.86	2.97
TÄTIGKEIT								
Turnusausbildung zum Allgemeinmediziner	3054	2.72	3.09	3.32	3.27	2.69	2.69	3.21
in Turnusausbildung zum Facharzt	3577	2.16	2.12	2.66	3.03	2.56	3.00	2.82
Dauersekundararzt/-ärztin	657	2.54	2.63	3.02	2.98	2.57	2.96	3.27
Stationsarzt/-ärztin	1084	2.40	2.46	2.98	2.73	2.20	3.06	3.38
Facharzt/-ärztin	5326	2.15	2.07	2.53	2.96	2.45	3.00	3.03
Oberarzt/-ärztin	5959	2.09	2.04	2.45	2.87	2.46	2.84	2.89
Primararzt/-ärztin bzw. Abteilungsvorstand/Departmentleiter	1032	1.80	1.97	2.09	2.35	2.12	2.32	1.99
anderes	667	2.25	2.16	2.83	2.96	2.50	2.84	2.78
FACHGEBIET								
Innere Medizin	2143	2.17	2.07	2.33	2.91	2.47	2.83	2.77
Chirurgie	1076	2.13	2.09	2.41	2.93	2.48	2.98	3.01
kleine operative Fächer	2526	2.12	2.05	2.50	2.93	2.45	2.80	2.89
Anästhesiologie/Intensivmedizin	1713	2.08	2.03	2.47	2.93	2.40	2.63	2.86
Frauenheilkunde/Geburtshilfe	773	1.92	2.13	2.30	2.88	2.52	3.21	3.01
konservative Fächer	2044	2.11	2.03	2.54	2.84	2.41	2.85	2.83
Institute	756	2.01	1.90	2.23	2.36	2.04	2.51	2.88
theoretische Fächer	629	1.93	1.95	2.55	2.50	2.26	2.92	2.96
unbekanntes bzw. kein Fachgebiet (z.B. Turnus/Allg.Med.)	9783	2.39	2.50	2.94	3.07	2.56	2.95	3.04
FORSCHUNG UND LEHRE								
ja	12304	2.13	2.13	2.56	2.92	2.46	2.92	2.88
nein	9140	2.36	2.41	2.81	2.98	2.51	2.83	3.06

Wie zufrieden sind Sie mit den folgenden Bereichen in Ihrer beruflichen Tätigkeit? Geben Sie bitte wieder eine Note von 1 bis 5.

90053004 Österreichische Ärztekammer - Kurie Angestellte Ärzte

	Befragte	mit Ihrer beruflichen Tätigkeit insgesamt	mit Art und Inhalt der Tätigkeit	mit der Ausbildung	mit dem Ausmaß der Arbeitszeit	mit dem Dienstplan	mit Ihrem Einkommen	mit den Aufstiegs- und Entwicklungsmöglichkeiten
TOTAL	21443	2.23	2.25	2.67	2.95	2.48	2.88	2.95
ABTEILUNGSGRÖSSE								
bis 10 Ärzte	7512	2.16	2.20	2.63	2.79	2.35	2.75	2.99
11 bis 20 Ärzte	8222	2.25	2.29	2.66	3.02	2.49	2.83	2.87
mehr als 20 Ärzte	5256	2.26	2.22	2.71	3.02	2.62	3.12	3.00
SONDERGEBÜHREN								
fallen an	16232	2.18	2.18	2.59	2.95	2.48	2.88	2.91
fallen nicht an	3970	2.37	2.39	2.88	2.88	2.42	2.86	3.08
ZUSATZTÄTIGKEITEN								
ja	6261	2.13	2.07	2.48	2.83	2.40	2.95	2.93
nein	15182	2.27	2.32	2.75	2.99	2.52	2.85	2.96
BUNDESLAND								
Vorarlberg	678	2.16	2.17	2.58	3.08	2.43	2.57	2.88
Tirol	1980	2.06	2.05	2.55	2.94	2.41	3.06	2.95
Salzburg	1309	2.27	2.22	2.64	2.94	2.42	2.75	2.62
Oberösterreich	3152	2.18	2.17	2.58	2.92	2.37	2.48	2.79
Kärnten	1180	2.22	2.35	2.77	3.06	2.49	2.61	3.01
Steiermark	3042	2.25	2.31	2.76	3.00	2.50	2.75	2.84
Burgenland	428	2.18	2.20	2.44	3.19	2.45	2.98	2.79
Niederösterreich	3062	2.30	2.24	2.63	3.01	2.55	3.36	2.89
Wien	6613	2.26	2.33	2.74	2.86	2.53	2.95	3.19

Wie zufrieden sind Sie mit den folgenden Bereichen in Ihrer beruflichen Tätigkeit? Geben Sie bitte wieder eine Note von 1 bis 5.

90053004 Österreichische Ärztekammer - Kurie Angestellte Ärzte

	Befragte	mit den Weiterbildungsmöglichkeiten mit der finanziellen Unterstützung für Kongressbesuche, wissenschaftliche Publikationen usw.	mit dem Führungsstil durch die Vorgesetzten	mit dem Ansehen Ihres Krankenhauses	mit den Möglichkeiten, über die Arbeitsabläufe selbst zu entscheiden	mit den Maßnahmen zur Frauenförderung	
TOTAL	21443	2.52	3.61	2.83	2.25	2.66	2.94
GESCHLECHT							
männlich	12405	2.47	3.60	2.84	2.23	2.57	2.62
weiblich	9038	2.59	3.63	2.82	2.29	2.78	3.33
ALTER							
bis 34 Jahre	5493	2.70	3.77	2.70	2.17	2.97	3.09
35 bis 44 Jahre	8040	2.53	3.49	2.78	2.25	2.68	2.96
45 bis 54 Jahre	5790	2.44	3.62	2.97	2.34	2.52	2.85
55 Jahre und älter	2120	2.25	3.68	2.98	2.27	2.13	2.73
DIENSTALTER							
bis 10 Jahre	10985	2.65	3.60	2.76	2.23	2.86	3.04
mehr als 10 Jahre	10432	2.38	3.63	2.91	2.27	2.45	2.83
BERUFSSTATUS							
Bundesbedienstete/r	2798	2.41	3.62	3.09	2.07	2.63	2.87
Landes- oder Gemeindebedienstete/r	14146	2.56	3.72	2.82	2.38	2.71	2.99
Privatangestellte/r an med.Universität	616	2.49	3.39	3.13	1.89	2.60	2.85
Privatangestellte/r im Privatspital	3626	2.46	3.23	2.60	1.93	2.51	2.82
HABILITATION							
ja	1890	2.20	3.68	3.02	2.12	2.45	2.90
nein	19553	2.55	3.61	2.81	2.27	2.68	2.95
TÄTIGKEIT							
Turnusausbildung zum Allgemeinmediziner	3054	2.90	4.02	2.85	2.20	3.36	3.37
in Turnusausbildung zum Facharzt	3577	2.55	3.47	2.61	2.16	2.76	2.89
Dauersekundararzt/-ärztin	657	2.64	3.51	2.95	2.54	2.85	3.36
Stationsarzt/-ärztin	1084	2.71	3.57	2.72	2.40	2.31	3.19
Facharzt/-ärztin	5326	2.45	3.51	2.86	2.27	2.58	2.86
Oberarzt/-ärztin	5959	2.40	3.59	2.94	2.31	2.51	2.83
Primararzt/-ärztin bzw. Abteilungsvorstand/Departmentleiter	1032	2.05	3.92	2.93	1.94	1.84	2.37
anderes	667	2.69	3.62	2.68	2.30	2.68	3.02
FACHGEBIET							
Innere Medizin	2143	2.31	3.52	2.82	2.22	2.30	2.77
Chirurgie	1076	2.49	3.57	2.70	2.28	2.56	2.83
kleine operative Fächer	2526	2.37	3.64	3.04	2.18	2.50	2.86
Anästhesiologie/Intensivmedizin	1713	2.44	3.68	2.96	2.36	2.69	2.78
Frauenheilkunde/Geburtshilfe	773	2.36	3.98	2.76	1.94	2.24	2.66
konservative Fächer	2044	2.39	3.55	2.93	2.36	2.46	2.91
Institute	756	2.46	3.67	2.91	2.22	2.46	2.50
theoretische Fächer	629	2.16	2.98	3.02	2.15	2.48	2.68
unbekanntes bzw. kein Fachgebiet (z.B. Turnus/Allg.Med.)	9783	2.69	3.65	2.74	2.27	2.89	3.11
FORSCHUNG UND LEHRE							
ja	12304	2.42	3.49	2.81	2.19	2.54	2.87
nein	9140	2.66	3.79	2.86	2.34	2.82	3.04

Wie zufrieden sind Sie mit den folgenden Bereichen in Ihrer beruflichen Tätigkeit? Geben Sie bitte wieder eine Note von 1 bis 5.

90053004 Österreichische Ärztekammer - Kurie Angestellte Ärzte

	Befragte	mit den Weiterbildungsmöglichkeiten mit der finanziellen Unterstützung für Kongressbesuche, wissenschaftliche Publikationen usw.	mit dem Führungsstil durch die Vorgesetzten	mit dem Ansehen Ihres Krankenhauses	mit den Möglichkeiten, über die Arbeitsabläufe selbst zu entscheiden	mit den Maßnahmen zur Frauenförderung	
TOTAL	21443	2.52	3.61	2.83	2.25	2.66	2.94
ABTEILUNGSGRÖSSE							
bis 10 Ärzte	7512	2.55	3.61	2.76	2.27	2.52	2.87
11 bis 20 Ärzte	8222	2.49	3.63	2.76	2.27	2.69	2.92
mehr als 20 Ärzte	5256	2.50	3.58	3.03	2.21	2.79	3.04
SONDERGEBÜHREN							
fallen an	16232	2.46	3.60	2.84	2.23	2.62	2.91
fallen nicht an	3970	2.72	3.69	2.82	2.37	2.72	3.03
ZUSATZTÄTIGKEITEN							
ja	6261	2.45	3.60	2.89	2.30	2.49	2.89
nein	15182	2.55	3.62	2.81	2.23	2.73	2.96
BUNDESLAND							
Vorarlberg	678	2.36	3.40	2.64	2.15	2.58	2.80
Tirol	1980	2.56	3.71	2.93	2.11	2.66	2.93
Salzburg	1309	2.48	2.86	2.87	2.33	2.62	2.75
Oberösterreich	3152	2.39	3.59	2.71	2.11	2.64	2.97
Kärnten	1180	2.59	3.50	2.74	2.34	2.97	2.97
Steiermark	3042	2.51	3.66	2.72	2.29	2.56	2.90
Burgenland	428	2.36	3.71	2.49	2.24	2.39	2.87
Niederösterreich	3062	2.59	4.01	2.86	2.34	2.57	2.92
Wien	6613	2.57	3.58	2.95	2.29	2.73	3.02

Wie zufrieden sind Sie mit den folgenden Bereichen in Ihrer beruflichen Tätigkeit? Geben Sie bitte wieder eine Note von 1 bis 5. mit Ihrer beruflichen Tätigkeit insgesamt

90053004 Österreichische Ärztekammer - Kurie Angestellte Ärzte

	Befragte	Note					Mittelwert	keine Angabe
		1 - sehr zufrieden	2	3	4	5 - gar nicht zufrieden		
TOTAL	21443	20	45	27	7	1	2.23	*
GESCHLECHT								
männlich	12405	20	48	24	7	1	2.20	*
weiblich	9038	21	40	31	7	1	2.26	*
ALTER								
bis 34 Jahre	5493	16	40	34	9	1	2.39	*
35 bis 44 Jahre	8040	20	44	26	8	1	2.25	*
45 bis 54 Jahre	5790	21	51	24	4	*	2.11	*
55 Jahre und älter	2120	31	44	18	5	1	2.02	1
DIENSTALTER								
bis 10 Jahre	10985	17	42	30	10	1	2.35	*
mehr als 10 Jahre	10432	23	48	24	4	*	2.10	*
BERUFSSTATUS								
Bundesbedienstete/r	2798	19	49	25	4	1	2.18	1
Landes- oder Gemeindebedienstete/r	14146	19	44	29	8	1	2.27	*
Privatangestellte/r an med.Universität	616	20	45	25	10	-	2.26	-
Privatangestellte/r im Privatspital	3626	27	46	20	6	1	2.07	-
HABILITATION								
ja	1890	24	46	23	3	*	2.06	2
nein	19553	20	45	27	7	1	2.24	-
TÄTIGKEIT								
Turnusausbildung zum Allgemeinmediziner	3054	9	30	43	16	1	2.72	1
in Turnusausbildung zum Facharzt	3577	23	46	26	5	1	2.16	*
Dauersekundararzt/-ärztin	657	15	39	25	20	1	2.54	-
Stationsarzt/-ärztin	1084	17	39	33	9	2	2.40	-
Facharzt/-ärztin	5326	23	45	24	7	*	2.15	-
Oberarzt/-ärztin	5959	21	53	22	4	*	2.09	*
Primararzt/-ärztin bzw. Abteilungsvorstand/Departmentleiter	1032	36	49	14	-	1	1.80	-
anderes	667	18	45	34	2	2	2.25	-
FACHGEBIET								
Innere Medizin	2143	15	59	21	6	-	2.17	-
Chirurgie	1076	21	49	27	3	-	2.13	-
kleine operative Fächer	2526	24	44	25	5	*	2.12	1
Anästhesiologie/Intensivmedizin	1713	26	47	21	4	1	2.08	-
Frauenheilkunde/Geburtshilfe	773	30	48	22	-	-	1.92	-
konservative Fächer	2044	23	48	26	3	-	2.11	-
Institute	756	29	46	20	4	1	2.01	-
theoretische Fächer	629	31	53	11	3	2	1.93	-
unbekanntes bzw. kein Fachgebiet (z.B. Turnus/Allg.Med.)	9783	17	40	32	11	1	2.39	*
FORSCHUNG UND LEHRE								
ja	12304	22	49	24	5	*	2.13	*
nein	9140	18	39	31	10	1	2.36	*

Wie zufrieden sind Sie mit den folgenden Bereichen in Ihrer beruflichen Tätigkeit? Geben Sie bitte wieder eine Note von 1 bis 5. mit Ihrer beruflichen Tätigkeit insgesamt

90053004 Österreichische Ärztekammer - Kurie Angestellte Ärzte

	Befragte	Note					Mittelwert	keine Angabe
		1 - sehr zufrieden	2	3	4	5 - gar nicht zufrieden		
TOTAL	21443	20	45	27	7	1	2.23	*
ABTEILUNGSGRÖSSE								
bis 10 Ärzte	7512	23	45	25	7	*	2.16	-
11 bis 20 Ärzte	8222	19	44	29	6	1	2.25	-
mehr als 20 Ärzte	5256	18	48	25	8	1	2.26	*
SONDERGEBÜHREN								
fallen an	16232	22	46	25	6	1	2.18	*
fallen nicht an	3970	17	41	32	10	1	2.37	-
ZUSATZTÄTIGKEITEN								
ja	6261	23	47	23	6	*	2.13	*
nein	15182	19	44	28	8	1	2.27	*
BUNDESLAND								
Vorarlberg	678	22	45	26	6	-	2.16	1
Tirol	1980	26	46	23	3	1	2.06	-
Salzburg	1309	24	38	26	10	1	2.27	-
Oberösterreich	3152	19	49	29	4	-	2.18	-
Kärnten	1180	22	43	25	9	-	2.22	1
Steiermark	3042	20	43	30	6	1	2.25	1
Burgenland	428	19	48	29	2	1	2.18	-
Niederösterreich	3062	17	47	26	9	1	2.30	-
Wien	6613	20	44	26	9	1	2.26	*

Wie zufrieden sind Sie mit den folgenden Bereichen in Ihrer beruflichen Tätigkeit? Geben Sie bitte wieder eine Note von 1 bis 5. mit Art und Inhalt der Tätigkeit

90053004 Österreichische Ärztekammer - Kurie Angestellte Ärzte

	Befragte	Note					Mittelwert	keine Angabe
		1 - sehr zufrieden	2	3	4	5 - gar nicht zufrieden		
TOTAL	21443	22	41	26	8	2	2.25	1
GESCHLECHT								
männlich	12405	24	44	24	6	2	2.18	1
weiblich	9038	21	37	29	11	2	2.35	1
ALTER								
bis 34 Jahre	5493	14	31	37	14	3	2.59	*
35 bis 44 Jahre	8040	24	43	22	8	1	2.18	1
45 bis 54 Jahre	5790	24	47	24	4	1	2.10	*
55 Jahre und älter	2120	30	43	19	5	2	2.05	1
DIENSTALTER								
bis 10 Jahre	10985	18	36	32	12	2	2.44	1
mehr als 10 Jahre	10432	27	47	20	4	1	2.04	1
BERUFSSTATUS								
Bundesbedienstete/r	2798	26	42	23	6	2	2.15	1
Landes- oder Gemeindebedienstete/r	14146	21	40	28	8	2	2.29	1
Privatangestellte/r an med.Universität	616	23	37	22	14	4	2.40	-
Privatangestellte/r im Privatspital	3626	24	46	21	7	1	2.14	1
HABILITATION								
ja	1890	25	46	19	4	2	2.09	3
nein	19553	22	41	27	8	2	2.27	*
TÄTIGKEIT								
Turnusausbildung zum Allgemeinmediziner	3054	4	19	44	25	6	3.09	1
in Turnusausbildung zum Facharzt	3577	27	44	22	7	1	2.12	*
Dauersekundararzt/-ärztin	657	13	30	42	12	3	2.63	-
Stationsarzt/-ärztin	1084	15	36	37	11	1	2.46	-
Facharzt/-ärztin	5326	27	44	22	5	*	2.07	1
Oberarzt/-ärztin	5959	26	49	21	3	1	2.04	1
Primararzt/-ärztin bzw. Abteilungsvorstand/Departmentleiter	1032	28	49	18	2	1	1.97	2
anderes	667	25	39	29	6	-	2.16	2
FACHGEBIET								
Innere Medizin	2143	22	51	23	2	1	2.07	1
Chirurgie	1076	25	47	21	6	-	2.09	1
kleine operative Fächer	2526	27	43	25	2	1	2.05	2
Anästhesiologie/Intensivmedizin	1713	29	47	19	3	2	2.03	-
Frauenheilkunde/Geburtshilfe	773	20	51	27	2	-	2.13	-
konservative Fächer	2044	27	48	17	5	1	2.03	2
Institute	756	36	43	15	4	1	1.90	1
theoretische Fächer	629	35	44	13	5	2	1.95	-
unbekanntes bzw. kein Fachgebiet (z.B. Turnus/Allg.Med.)	9783	17	34	33	13	3	2.50	*
FORSCHUNG UND LEHRE								
ja	12304	25	45	23	6	1	2.13	*
nein	9140	19	36	30	11	2	2.41	1

Wie zufrieden sind Sie mit den folgenden Bereichen in Ihrer beruflichen Tätigkeit? Geben Sie bitte wieder eine Note von 1 bis 5. mit Art und Inhalt der Tätigkeit

90053004 Österreichische Ärztekammer - Kurie Angestellte Ärzte

	Befragte	Note 1 - sehr zufrieden	Note 2	Note 3	Note 4	Note 5 - gar nicht zufrieden	Mittelwert	keine Angabe
TOTAL	21443	22	41	26	8	2	2.25	1
ABTEILUNGSGRÖSSE								
bis 10 Ärzte	7512	24	42	25	8	1	2.20	1
11 bis 20 Ärzte	8222	22	39	29	8	2	2.29	1
mehr als 20 Ärzte	5256	22	44	24	8	1	2.22	*
SONDERGEBÜHREN								
fallen an	16232	24	43	24	7	1	2.18	1
fallen nicht an	3970	20	36	31	9	3	2.39	1
ZUSATZTÄTIGKEITEN								
ja	6261	27	45	21	5	1	2.07	1
nein	15182	20	39	28	9	2	2.32	1
BUNDESLAND								
Vorarlberg	678	24	39	27	7	-	2.17	3
Tirol	1980	29	46	20	4	2	2.05	-
Salzburg	1309	22	42	30	5	1	2.22	-
Oberösterreich	3152	27	37	29	7	1	2.17	1
Kärnten	1180	20	37	29	8	3	2.35	2
Steiermark	3042	15	48	27	7	1	2.31	1
Burgenland	428	22	42	28	7	-	2.20	-
Niederösterreich	3062	23	42	24	8	3	2.24	-
Wien	6613	21	39	26	11	2	2.33	1

Wie zufrieden sind Sie mit den folgenden Bereichen in Ihrer beruflichen Tätigkeit? Geben Sie bitte wieder eine Note von 1 bis 5. mit der Ausbildung

90053004 Österreichische Ärztekammer - Kurie Angestellte Ärzte

	Befragte	Note 1 - sehr zufrieden					Note 5 - gar nicht zufrieden	Mittelwert	keine Angabe
		Note 1	Note 2	Note 3	Note 4	Note 5			
TOTAL	21443	14	30	31	18	4	2.67	3	
GESCHLECHT									
männlich	12405	14	33	30	15	4	2.61	3	
weiblich	9038	14	27	32	21	4	2.75	2	
ALTER									
bis 34 Jahre	5493	10	25	32	25	8	2.94	1	
35 bis 44 Jahre	8040	15	29	31	19	4	2.67	2	
45 bis 54 Jahre	5790	14	35	32	13	2	2.52	4	
55 Jahre und älter	2120	20	38	23	9	3	2.31	7	
DIENSTALTER									
bis 10 Jahre	10985	11	26	31	23	7	2.88	2	
mehr als 10 Jahre	10432	17	35	30	12	2	2.44	4	
BERUFSSTATUS									
Bundesbedienstete/r	2798	17	26	34	14	4	2.60	6	
Landes- oder Gemeindebedienstete/r	14146	13	30	31	19	4	2.71	2	
Privatangestellte/r an med.Universität	616	13	25	36	21	4	2.77	2	
Privatangestellte/r im Privatspital	3626	16	37	27	14	4	2.53	3	
HABILITATION									
ja	1890	22	33	25	11	3	2.36	6	
nein	19553	13	30	31	18	4	2.70	2	
TÄTIGKEIT									
Turnusausbildung zum Allgemeinmediziner	3054	5	15	34	35	10	3.32	1	
in Turnusausbildung zum Facharzt	3577	14	32	31	18	4	2.66	1	
Dauersekundararzt/-ärztin	657	12	19	26	29	8	3.02	6	
Stationsarzt/-ärztin	1084	6	26	37	23	6	2.98	2	
Facharzt/-ärztin	5326	17	33	29	14	3	2.53	3	
Oberarzt/-ärztin	5959	17	34	32	12	2	2.45	4	
Primararzt/-ärztin bzw. Abteilungsvorstand/Departmentleiter	1032	18	59	14	4	2	2.09	3	
anderes	667	10	25	41	14	8	2.83	2	
FACHGEBIET									
Innere Medizin	2143	18	42	25	12	*	2.33	3	
Chirurgie	1076	16	43	20	13	3	2.41	5	
kleine operative Fächer	2526	18	30	33	15	1	2.50	2	
Anästhesiologie/Intensivmedizin	1713	17	34	32	11	3	2.47	3	
Frauenheilkunde/Geburtshilfe	773	19	43	22	6	4	2.30	7	
konservative Fächer	2044	13	35	33	12	2	2.54	4	
Institute	756	25	34	29	7	2	2.23	3	
theoretische Fächer	629	18	27	29	10	6	2.55	10	
unbekanntes bzw. kein Fachgebiet (z.B. Turnus/Allg.Med.)	9783	10	24	33	25	7	2.94	1	
FORSCHUNG UND LEHRE									
ja	12304	15	33	31	16	3	2.56	2	
nein	9140	12	27	31	20	6	2.81	3	

Wie zufrieden sind Sie mit den folgenden Bereichen in Ihrer beruflichen Tätigkeit? Geben Sie bitte wieder eine Note von 1 bis 5. mit der Ausbildung

90053004 Österreichische Ärztekammer - Kurie Angestellte Ärzte

	Befragte	Note 1 - sehr zufrieden	Note 2	Note 3	Note 4	Note 5 - gar nicht zufrieden	Mittelwert	keine Angabe
TOTAL	21443	14	30	31	18	4	2.67	3
ABTEILUNGSGRÖSSE								
bis 10 Ärzte	7512	15	32	28	17	4	2.63	4
11 bis 20 Ärzte	8222	14	32	29	19	4	2.66	2
mehr als 20 Ärzte	5256	13	26	38	17	4	2.71	3
SONDERGEBÜHREN								
fallen an	16232	15	32	31	16	3	2.59	3
fallen nicht an	3970	10	28	30	24	6	2.88	1
ZUSATZTÄTIGKEITEN								
ja	6261	18	32	32	12	3	2.48	3
nein	15182	12	30	30	20	5	2.75	3
BUNDESLAND								
Vorarlberg	678	15	35	30	13	6	2.58	1
Tirol	1980	15	36	28	13	5	2.55	3
Salzburg	1309	17	25	33	18	3	2.64	2
Oberösterreich	3152	16	31	31	17	3	2.58	1
Kärnten	1180	18	21	32	19	8	2.77	1
Steiermark	3042	8	35	30	20	4	2.76	4
Burgenland	428	23	29	30	17	1	2.44	1
Niederösterreich	3062	14	34	27	18	4	2.63	2
Wien	6613	13	27	33	19	5	2.74	3

Wie zufrieden sind Sie mit den folgenden Bereichen in Ihrer beruflichen Tätigkeit? Geben Sie bitte wieder eine Note von 1 bis 5. mit dem Ausmaß der Arbeitszeit

90053004 Österreichische Ärztekammer - Kurie Angestellte Ärzte

	Befragte	Note					Mittelwert	keine Angabe
		1 - sehr zufrieden	2	3	4	5 - gar nicht zufrieden		
TOTAL	21443	12	24	33	21	10	2.95	*
GESCHLECHT								
männlich	12405	11	24	33	21	11	2.97	*
weiblich	9038	13	23	32	22	9	2.92	*
ALTER								
bis 34 Jahre	5493	6	20	38	23	12	3.16	*
35 bis 44 Jahre	8040	12	22	31	23	11	3.00	*
45 bis 54 Jahre	5790	12	25	34	22	7	2.87	*
55 Jahre und älter	2120	25	36	22	6	9	2.38	1
DIENSTALTER								
bis 10 Jahre	10985	9	22	35	22	13	3.08	*
mehr als 10 Jahre	10432	15	26	30	20	8	2.80	*
BERUFSSTATUS								
Bundesbedienstete/r	2798	8	25	27	25	14	3.10	1
Landes- oder Gemeindebedienstete/r	14146	11	23	34	22	11	2.98	*
Privatangestellte/r an med.Universität	616	8	27	37	17	11	2.96	-
Privatangestellte/r im Privatspital	3626	16	26	34	17	7	2.73	-
HABILITATION								
ja	1890	13	33	25	17	10	2.79	2
nein	19553	11	23	34	21	10	2.96	*
TÄTIGKEIT								
Turnusausbildung zum Allgemeinmediziner	3054	4	17	39	25	14	3.27	1
in Turnusausbildung zum Facharzt	3577	9	20	39	19	11	3.03	*
Dauersekundararzt/-ärztin	657	17	20	25	24	14	2.98	-
Stationsarzt/-ärztin	1084	15	28	33	14	9	2.73	1
Facharzt/-ärztin	5326	13	24	29	21	12	2.96	1
Oberarzt/-ärztin	5959	12	26	33	22	7	2.87	-
Primararzt/-ärztin bzw. Abteilungsvorstand/Departmentleiter	1032	27	35	20	14	5	2.35	-
anderes	667	8	27	34	24	7	2.96	-
FACHGEBIET								
Innere Medizin	2143	12	25	32	22	9	2.91	1
Chirurgie	1076	11	21	36	22	7	2.93	2
kleine operative Fächer	2526	8	29	33	20	9	2.93	1
Anästhesiologie/Intensivmedizin	1713	14	24	28	22	11	2.93	-
Frauenheilkunde/Geburtshilfe	773	19	22	25	20	14	2.88	-
konservative Fächer	2044	14	27	29	22	8	2.84	-
Institute	756	28	25	34	9	3	2.36	1
theoretische Fächer	629	20	37	20	19	4	2.50	-
unbekanntes bzw. kein Fachgebiet (z.B. Turnus/Allg.Med.)	9783	9	21	36	22	12	3.07	*
FORSCHUNG UND LEHRE								
ja	12304	12	25	33	21	10	2.92	*
nein	9140	11	23	33	22	11	2.98	*

Wie zufrieden sind Sie mit den folgenden Bereichen in Ihrer beruflichen Tätigkeit? Geben Sie bitte wieder eine Note von 1 bis 5. mit dem Ausmaß der Arbeitszeit

90053004 Österreichische Ärztekammer - Kurie Angestellte Ärzte

	Befragte	Note 1 - sehr zufrieden	Note 2	Note 3	Note 4	Note 5 - gar nicht zufrieden	Mittelwert	keine Angabe
TOTAL	21443	12	24	33	21	10	2.95	*
ABTEILUNGSGRÖSSE								
bis 10 Ärzte	7512	17	24	32	18	9	2.79	1
11 bis 20 Ärzte	8222	8	24	35	23	10	3.02	-
mehr als 20 Ärzte	5256	10	25	31	22	13	3.02	-
SONDERGEBÜHREN								
fallen an	16232	11	24	32	21	11	2.95	*
fallen nicht an	3970	13	23	35	20	8	2.88	*
ZUSATZTÄTIGKEITEN								
ja	6261	15	25	31	20	9	2.83	*
nein	15182	10	23	34	22	11	2.99	*
BUNDESLAND								
Vorarlberg	678	7	25	32	26	10	3.08	1
Tirol	1980	5	32	35	19	9	2.94	-
Salzburg	1309	12	21	39	17	11	2.94	-
Oberösterreich	3152	13	22	34	22	9	2.92	*
Kärnten	1180	9	18	38	25	8	3.06	3
Steiermark	3042	9	26	32	21	11	3.00	1
Burgenland	428	9	15	39	24	14	3.19	-
Niederösterreich	3062	16	18	30	22	14	3.01	-
Wien	6613	13	27	31	20	9	2.86	*

Wie zufrieden sind Sie mit den folgenden Bereichen in Ihrer beruflichen Tätigkeit? Geben Sie bitte wieder eine Note von 1 bis 5. mit dem Dienstplan

90053004 Österreichische Ärztekammer - Kurie Angestellte Ärzte

	Befragte	Note					Mittelwert	keine Angabe
		1 - sehr zufrieden	2	3	4	5 - gar nicht zufrieden		
TOTAL	21443	16	36	30	11	3	2.48	3
GESCHLECHT								
männlich	12405	15	36	31	12	3	2.51	3
weiblich	9038	18	37	30	11	3	2.45	2
ALTER								
bis 34 Jahre	5493	10	36	36	13	3	2.62	1
35 bis 44 Jahre	8040	16	34	33	12	4	2.54	1
45 bis 54 Jahre	5790	18	40	26	11	3	2.39	2
55 Jahre und älter	2120	28	34	17	7	3	2.13	11
DIENSTALTER								
bis 10 Jahre	10985	13	35	34	12	4	2.58	2
mehr als 10 Jahre	10432	19	37	27	10	3	2.38	3
BERUFSSTATUS								
Bundesbedienstete/r	2798	14	35	28	13	6	2.59	4
Landes- oder Gemeindebedienstete/r	14146	15	35	32	12	4	2.53	2
Privatangestellte/r an med.Universität	616	10	26	42	15	-	2.67	7
Privatangestellte/r im Privatspital	3626	22	43	24	7	1	2.19	3
HABILITATION								
ja	1890	19	36	21	11	4	2.40	8
nein	19553	16	36	31	11	3	2.49	2
TÄTIGKEIT								
Turnusausbildung zum Allgemeinmediziner	3054	8	36	37	15	3	2.69	1
in Turnusausbildung zum Facharzt	3577	14	35	35	11	4	2.56	1
Dauersekundararzt/-ärztin	657	20	31	27	14	7	2.57	1
Stationsarzt/-ärztin	1084	26	34	32	5	1	2.20	2
Facharzt/-ärztin	5326	17	37	29	10	4	2.45	3
Oberarzt/-ärztin	5959	16	39	29	12	2	2.46	1
Primararzt/-ärztin bzw. Abteilungsvorstand/Departmentleiter	1032	27	30	15	8	1	2.12	18
anderes	667	14	38	28	6	7	2.50	7
FACHGEBIET								
Innere Medizin	2143	19	33	27	12	4	2.47	4
Chirurgie	1076	17	37	29	14	2	2.48	-
kleine operative Fächer	2526	13	40	33	8	3	2.45	4
Anästhesiologie/Intensivmedizin	1713	21	39	22	11	5	2.40	2
Frauenheilkunde/Geburtshilfe	773	16	39	25	19	2	2.52	-
konservative Fächer	2044	17	37	27	13	1	2.41	5
Institute	756	29	37	22	3	2	2.04	8
theoretische Fächer	629	20	38	27	6	2	2.26	7
unbekanntes bzw. kein Fachgebiet (z.B. Turnus/Allg.Med.)	9783	14	35	34	12	4	2.56	1
FORSCHUNG UND LEHRE								
ja	12304	17	35	31	11	3	2.46	3
nein	9140	15	38	29	12	4	2.51	2

Wie zufrieden sind Sie mit den folgenden Bereichen in Ihrer beruflichen Tätigkeit? Geben Sie bitte wieder eine Note von 1 bis 5. mit dem Dienstplan

90053004 Österreichische Ärztekammer - Kurie Angestellte Ärzte

	Befragte	Note 1 - sehr zufrieden	Note 2	Note 3	Note 4	Note 5 - gar nicht zufrieden	Mittelwert	keine Angabe
TOTAL	21443	16	36	30	11	3	2.48	3
ABTEILUNGSGRÖSSE								
bis 10 Ärzte	7512	21	35	27	10	3	2.35	5
11 bis 20 Ärzte	8222	14	38	32	11	3	2.49	1
mehr als 20 Ärzte	5256	13	36	32	13	5	2.62	1
SONDERGEBÜHREN								
fallen an	16232	15	38	30	11	3	2.48	2
fallen nicht an	3970	20	33	30	9	4	2.42	4
ZUSATZTÄTIGKEITEN								
ja	6261	19	38	28	9	4	2.40	3
nein	15182	15	36	31	12	3	2.52	3
BUNDESLAND								
Vorarlberg	678	16	40	30	13	1	2.43	1
Tirol	1980	15	43	27	11	2	2.41	1
Salzburg	1309	18	38	29	11	3	2.42	1
Oberösterreich	3152	17	37	32	8	2	2.37	3
Kärnten	1180	15	36	34	9	4	2.49	1
Steiermark	3042	12	42	28	13	2	2.50	3
Burgenland	428	20	32	32	13	2	2.45	1
Niederösterreich	3062	17	32	32	12	5	2.55	2
Wien	6613	17	32	31	12	5	2.53	3

Wie zufrieden sind Sie mit den folgenden Bereichen in Ihrer beruflichen Tätigkeit? Geben Sie bitte wieder eine Note von 1 bis 5. mit Ihrem Einkommen

90053004 Österreichische Ärztekammer - Kurie Angestellte Ärzte

	Befragte	Note					Mittelwert	keine Angabe
		1 - sehr zufrieden	2	3	4	5 - gar nicht zufrieden		
TOTAL	21443	8	32	35	16	10	2.88	*
GESCHLECHT								
männlich	12405	7	32	35	17	9	2.88	*
weiblich	9038	8	31	36	14	10	2.88	*
ALTER								
bis 34 Jahre	5493	7	32	37	15	9	2.88	*
35 bis 44 Jahre	8040	5	29	36	18	12	3.02	*
45 bis 54 Jahre	5790	10	31	34	17	8	2.83	*
55 Jahre und älter	2120	16	41	29	6	8	2.49	-
DIENSTALTER								
bis 10 Jahre	10985	6	29	37	17	11	2.99	*
mehr als 10 Jahre	10432	10	34	33	15	8	2.76	*
BERUFSSTATUS								
Bundesbedienstete/r	2798	2	22	32	23	20	3.35	1
Landes- oder Gemeindebedienstete/r	14146	7	32	36	17	8	2.88	*
Privatangestellte/r an med.Universität	616	6	17	40	16	21	3.28	-
Privatangestellte/r im Privatspital	3626	15	40	33	6	6	2.48	-
HABILITATION								
ja	1890	8	21	37	18	14	3.08	2
nein	19553	8	33	35	15	9	2.86	*
TÄTIGKEIT								
Turnusausbildung zum Allgemeinmediziner	3054	10	37	32	14	6	2.69	1
in Turnusausbildung zum Facharzt	3577	4	29	42	15	11	3.00	*
Dauersekundararzt/-ärztin	657	6	34	29	18	13	2.96	-
Stationsarzt/-ärztin	1084	5	31	34	13	17	3.06	-
Facharzt/-ärztin	5326	9	25	36	18	12	3.00	*
Oberarzt/-ärztin	5959	7	35	33	17	8	2.84	-
Primararzt/-ärztin bzw. Abteilungsvorstand/Departmentleiter	1032	21	42	27	5	5	2.32	-
anderes	667	8	31	40	11	10	2.84	-
FACHGEBIET								
Innere Medizin	2143	9	36	27	17	10	2.83	-
Chirurgie	1076	7	27	38	19	10	2.98	-
kleine operative Fächer	2526	8	34	37	13	8	2.80	1
Anästhesiologie/Intensivmedizin	1713	15	29	38	11	6	2.63	*
Frauenheilkunde/Geburtshilfe	773	2	25	32	30	11	3.21	-
konservative Fächer	2044	7	31	39	16	7	2.85	-
Institute	756	17	35	32	15	3	2.51	-
theoretische Fächer	629	5	37	32	11	14	2.92	-
unbekanntes bzw. kein Fachgebiet (z.B. Turnus/Allg.Med.)	9783	6	31	36	16	11	2.95	*
FORSCHUNG UND LEHRE								
ja	12304	7	30	36	17	10	2.92	*
nein	9140	8	33	34	14	9	2.83	*

Wie zufrieden sind Sie mit den folgenden Bereichen in Ihrer beruflichen Tätigkeit? Geben Sie bitte wieder eine Note von 1 bis 5. mit Ihrem Einkommen

90053004 Österreichische Ärztekammer - Kurie Angestellte Ärzte

	Befragte	Note 1 - sehr zufrieden	Note 2	Note 3	Note 4	Note 5 - gar nicht zufrieden	Mittelwert	keine Angabe
TOTAL	21443	8	32	35	16	10	2.88	*
ABTEILUNGSGRÖSSE								
bis 10 Ärzte	7512	10	35	33	13	8	2.75	-
11 bis 20 Ärzte	8222	7	33	36	15	8	2.83	-
mehr als 20 Ärzte	5256	5	25	37	20	13	3.12	*
SONDERGEBÜHREN								
fallen an	16232	7	32	36	16	9	2.88	*
fallen nicht an	3970	10	33	30	15	12	2.86	-
ZUSATZTÄTIGKEITEN								
ja	6261	7	29	35	18	10	2.95	-
nein	15182	8	33	35	15	9	2.85	*
BUNDESLAND								
Vorarlberg	678	8	44	33	10	4	2.57	1
Tirol	1980	5	29	33	20	13	3.06	-
Salzburg	1309	12	29	37	14	7	2.75	-
Oberösterreich	3152	10	45	34	7	3	2.48	-
Kärnten	1180	11	37	37	9	5	2.61	1
Steiermark	3042	9	34	36	15	6	2.75	1
Burgenland	428	9	25	38	18	10	2.98	-
Niederösterreich	3062	5	16	34	29	16	3.36	-
Wien	6613	6	31	36	15	12	2.95	*

Wie zufrieden sind Sie mit den folgenden Bereichen in Ihrer beruflichen Tätigkeit? Geben Sie bitte wieder eine Note von 1 bis 5. mit den Aufstiegs- und Entwicklungsmöglichkeiten

90053004 Österreichische Ärztekammer - Kurie Angestellte Ärzte

	Befragte	Note					Mittelwert	keine Angabe
		1 - sehr zufrieden	2	3	4	5 - gar nicht zufrieden		
TOTAL	21443	7	26	36	21	7	2.95	3
GESCHLECHT								
männlich	12405	7	28	35	20	7	2.91	3
weiblich	9038	7	22	37	24	7	3.01	2
ALTER								
bis 34 Jahre	5493	7	25	36	24	6	2.97	2
35 bis 44 Jahre	8040	5	27	39	21	7	2.99	1
45 bis 54 Jahre	5790	5	26	36	21	7	3.00	4
55 Jahre und älter	2120	19	24	25	15	8	2.64	9
DIENSTALTER								
bis 10 Jahre	10985	6	25	37	23	7	3.00	2
mehr als 10 Jahre	10432	8	27	35	20	7	2.90	4
BERUFSSTATUS								
Bundesbedienstete/r	2798	8	24	33	22	9	2.99	3
Landes- oder Gemeindebedienstete/r	14146	7	25	37	22	7	2.97	2
Privatangestellte/r an med.Universität	616	7	19	30	29	14	3.24	1
Privatangestellte/r im Privatspital	3626	7	31	36	19	4	2.81	4
HABILITATION								
ja	1890	12	26	35	15	8	2.80	4
nein	19553	6	26	36	22	7	2.97	3
TÄTIGKEIT								
Turnusausbildung zum Allgemeinmediziner	3054	5	17	35	30	9	3.21	3
in Turnusausbildung zum Facharzt	3577	6	32	38	18	4	2.82	1
Dauersekundararzt/-ärztin	657	2	22	33	31	10	3.27	3
Stationsarzt/-ärztin	1084	6	13	33	29	16	3.38	3
Facharzt/-ärztin	5326	4	25	39	23	7	3.03	2
Oberarzt/-ärztin	5959	6	28	38	19	6	2.89	3
Primararzt/-ärztin bzw. Abteilungsvorstand/Departmentleiter	1032	33	35	14	5	3	1.99	10
anderes	667	11	24	33	15	6	2.78	10
FACHGEBIET								
Innere Medizin	2143	10	28	34	18	5	2.77	5
Chirurgie	1076	4	25	43	21	7	3.01	1
kleine operative Fächer	2526	5	29	39	18	5	2.89	3
Anästhesiologie/Intensivmedizin	1713	11	25	33	19	7	2.86	5
Frauenheilkunde/Geburtshilfe	773	2	33	37	13	13	3.01	2
konservative Fächer	2044	8	28	36	21	4	2.83	3
Institute	756	9	30	28	15	11	2.88	6
theoretische Fächer	629	8	27	29	31	4	2.96	-
unbekanntes bzw. kein Fachgebiet (z.B. Turnus/Allg.Med.)	9783	6	23	37	24	8	3.04	2
FORSCHUNG UND LEHRE								
ja	12304	7	29	35	21	5	2.88	2
nein	9140	6	22	37	22	9	3.06	4

Wie zufrieden sind Sie mit den folgenden Bereichen in Ihrer beruflichen Tätigkeit? Geben Sie bitte wieder eine Note von 1 bis 5. mit den Aufstiegs- und Entwicklungsmöglichkeiten

90053004 Österreichische Ärztekammer - Kurie Angestellte Ärzte

	Befragte	Note 1 - sehr zufrieden	Note 2	Note 3	Note 4	Note 5 - gar nicht zufrieden	Mittelwert	keine Angabe
TOTAL	21443	7	26	36	21	7	2.95	3
ABTEILUNGSGRÖSSE								
bis 10 Ärzte	7512	6	27	35	22	8	2.99	3
11 bis 20 Ärzte	8222	8	26	39	20	4	2.87	3
mehr als 20 Ärzte	5256	8	24	36	21	10	3.00	2
SONDERGEBÜHREN								
fallen an	16232	7	27	37	20	7	2.91	3
fallen nicht an	3970	6	23	33	26	8	3.08	3
ZUSATZTÄTIGKEITEN								
ja	6261	7	27	36	20	7	2.93	3
nein	15182	7	25	36	22	7	2.96	3
BUNDESLAND								
Vorarlberg	678	11	26	30	16	10	2.88	7
Tirol	1980	7	24	40	22	5	2.95	2
Salzburg	1309	16	26	38	16	2	2.62	1
Oberösterreich	3152	7	32	38	18	3	2.79	3
Kärnten	1180	7	27	31	26	8	3.01	2
Steiermark	3042	7	27	41	16	5	2.84	3
Burgenland	428	7	33	37	18	4	2.79	1
Niederösterreich	3062	7	28	37	22	4	2.89	2
Wien	6613	5	21	32	26	12	3.19	4

Wie zufrieden sind Sie mit den folgenden Bereichen in Ihrer beruflichen Tätigkeit? Geben Sie bitte wieder eine Note von 1 bis 5. mit den Weiterbildungsmöglichkeiten

90053004 Österreichische Ärztekammer - Kurie Angestellte Ärzte

	Befragte	Note					Mittelwert	keine Angabe
		1 - sehr zufrieden	2	3	4	5 - gar nicht zufrieden		
TOTAL	21443	15	38	31	12	4	2.52	1
GESCHLECHT								
männlich	12405	15	40	30	11	3	2.47	1
weiblich	9038	14	35	32	14	4	2.59	1
ALTER								
bis 34 Jahre	5493	11	32	37	16	4	2.70	*
35 bis 44 Jahre	8040	14	38	30	13	4	2.53	1
45 bis 54 Jahre	5790	17	40	28	10	4	2.44	*
55 Jahre und älter	2120	20	44	24	7	2	2.25	3
DIENSTALTER								
bis 10 Jahre	10985	11	36	34	15	4	2.65	1
mehr als 10 Jahre	10432	18	41	28	9	4	2.38	1
BERUFSSTATUS								
Bundesbedienstete/r	2798	18	40	26	11	3	2.41	1
Landes- oder Gemeindebedienstete/r	14146	14	36	32	13	3	2.56	1
Privatangestellte/r an med.Universität	616	17	42	29	2	11	2.49	-
Privatangestellte/r im Privatspital	3626	14	43	28	12	3	2.46	*
HABILITATION								
ja	1890	27	39	23	6	3	2.20	2
nein	19553	13	38	32	13	4	2.55	1
TÄTIGKEIT								
Turnusausbildung zum Allgemeinmediziner	3054	7	27	39	22	4	2.90	1
in Turnusausbildung zum Facharzt	3577	13	37	35	11	3	2.55	*
Dauersekundararzt/-ärztin	657	10	41	29	15	5	2.64	-
Stationsarzt/-ärztin	1084	12	35	29	15	8	2.71	1
Facharzt/-ärztin	5326	17	40	26	12	4	2.45	1
Oberarzt/-ärztin	5959	16	42	31	8	2	2.40	1
Primararzt/-ärztin bzw. Abteilungsvorstand/Departmentleiter	1032	32	41	19	6	2	2.05	-
anderes	667	8	39	28	16	5	2.69	6
FACHGEBIET								
Innere Medizin	2143	18	45	25	10	2	2.31	1
Chirurgie	1076	12	47	25	10	5	2.49	-
kleine operative Fächer	2526	19	37	32	8	3	2.37	1
Anästhesiologie/Intensivmedizin	1713	15	42	27	12	2	2.44	1
Frauenheilkunde/Geburtshilfe	773	22	40	21	13	4	2.36	-
konservative Fächer	2044	16	43	28	10	2	2.39	2
Institute	756	17	43	23	11	6	2.46	-
theoretische Fächer	629	31	34	26	7	2	2.16	-
unbekanntes bzw. kein Fachgebiet (z.B. Turnus/Allg.Med.)	9783	10	34	35	15	4	2.69	1
FORSCHUNG UND LEHRE								
ja	12304	17	38	30	11	2	2.42	1
nein	9140	11	37	31	14	5	2.66	1

Wie zufrieden sind Sie mit den folgenden Bereichen in Ihrer beruflichen Tätigkeit? Geben Sie bitte wieder eine Note von 1 bis 5. mit den Weiterbildungsmöglichkeiten

90053004 Österreichische Ärztekammer - Kurie Angestellte Ärzte

	Befragte	Note 1 - sehr zufrieden	Note 2	Note 3	Note 4	Note 5 - gar nicht zufrieden	Mittelwert	keine Angabe
TOTAL	21443	15	38	31	12	4	2.52	1
ABTEILUNGSGRÖSSE								
bis 10 Ärzte	7512	13	38	32	12	4	2.55	1
11 bis 20 Ärzte	8222	16	39	28	13	4	2.49	*
mehr als 20 Ärzte	5256	16	36	32	12	3	2.50	1
SONDERGEBÜHREN								
fallen an	16232	16	39	31	10	3	2.46	*
fallen nicht an	3970	11	34	32	16	6	2.72	1
ZUSATZTÄTIGKEITEN								
ja	6261	17	40	28	10	4	2.45	1
nein	15182	14	37	32	13	3	2.55	1
BUNDESLAND								
Vorarlberg	678	19	40	27	9	3	2.36	2
Tirol	1980	14	38	29	16	3	2.56	1
Salzburg	1309	16	37	29	14	2	2.48	2
Oberösterreich	3152	15	42	33	9	1	2.39	-
Kärnten	1180	11	42	28	10	7	2.59	2
Steiermark	3042	15	37	31	12	3	2.51	2
Burgenland	428	19	33	40	7	1	2.36	-
Niederösterreich	3062	13	37	32	16	3	2.59	*
Wien	6613	15	37	30	12	6	2.57	*

Wie zufrieden sind Sie mit den folgenden Bereichen in Ihrer beruflichen Tätigkeit? Geben Sie bitte wieder eine Note von 1 bis 5. mit der finanziellen Unterstützung für Kongressbesuche, wissenschaftliche Publikationen usw.

90053004 Österreichische Ärztekammer - Kurie Angestellte Ärzte

	Befragte	Note					Mittelwert	keine Angabe
		1 - sehr zufrieden	2	3	4	5 - gar nicht zufrieden		
TOTAL	21443	7	16	17	24	32	3.61	4
GESCHLECHT								
männlich	12405	7	16	18	24	33	3.60	3
weiblich	9038	7	15	17	24	32	3.63	6
ALTER								
bis 34 Jahre	5493	4	13	16	29	33	3.77	6
35 bis 44 Jahre	8040	9	17	19	22	30	3.49	3
45 bis 54 Jahre	5790	6	17	18	23	33	3.62	3
55 Jahre und älter	2120	10	12	15	20	39	3.68	4
DIENSTALTER								
bis 10 Jahre	10985	7	15	19	25	29	3.60	5
mehr als 10 Jahre	10432	7	17	16	23	35	3.63	3
BERUFSSTATUS								
Bundesbedienstete/r	2798	8	16	16	22	36	3.62	3
Landes- oder Gemeindebedienstete/r	14146	5	14	18	25	34	3.72	4
Privatangestellte/r an med.Universität	616	9	17	21	16	28	3.39	8
Privatangestellte/r im Privatspital	3626	12	21	16	24	22	3.23	4
HABILITATION								
ja	1890	7	16	15	21	37	3.68	5
nein	19553	7	16	18	24	32	3.61	4
TÄTIGKEIT								
Turnusausbildung zum Allgemeinmediziner	3054	1	8	16	29	35	4.02	11
in Turnusausbildung zum Facharzt	3577	8	17	19	28	26	3.47	3
Dauersekundararzt/-ärztin	657	7	18	23	18	31	3.51	4
Stationsarzt/-ärztin	1084	4	18	22	19	30	3.57	6
Facharzt/-ärztin	5326	10	16	18	22	32	3.51	2
Oberarzt/-ärztin	5959	7	18	17	23	33	3.59	2
Primararzt/-ärztin bzw. Abteilungsvorstand/Departmentleiter	1032	5	14	9	22	44	3.92	5
anderes	667	3	17	25	17	32	3.62	6
FACHGEBIET								
Innere Medizin	2143	7	20	16	23	31	3.52	3
Chirurgie	1076	10	15	16	20	35	3.57	3
kleine operative Fächer	2526	10	13	13	26	36	3.64	2
Anästhesiologie/Intensivmedizin	1713	6	14	17	25	34	3.68	3
Frauenheilkunde/Geburtshilfe	773	8	11	11	15	55	3.98	-
konservative Fächer	2044	7	19	18	23	32	3.55	1
Institute	756	4	18	16	27	31	3.67	5
theoretische Fächer	629	14	24	28	15	18	2.98	-
unbekanntes bzw. kein Fachgebiet (z.B. Turnus/Allg.Med.)	9783	5	14	19	25	30	3.65	6
FORSCHUNG UND LEHRE								
ja	12304	8	18	18	23	29	3.49	3
nein	9140	5	12	17	25	36	3.79	5

Wie zufrieden sind Sie mit den folgenden Bereichen in Ihrer beruflichen Tätigkeit? Geben Sie bitte wieder eine Note von 1 bis 5. mit der finanziellen Unterstützung für Kongressbesuche, wissenschaftliche Publikationen usw.

90053004 Österreichische Ärztekammer - Kurie Angestellte Ärzte

	Befragte	Note 1 - sehr zufrieden	Note 2	Note 3	Note 4	Note 5 - gar nicht zufrieden	Mittelwert	keine Angabe
TOTAL	21443	7	16	17	24	32	3.61	4
ABTEILUNGSGRÖSSE								
bis 10 Ärzte	7512	7	15	18	26	31	3.61	4
11 bis 20 Ärzte	8222	7	16	17	24	32	3.63	4
mehr als 20 Ärzte	5256	8	17	17	21	34	3.58	2
SONDERGEBÜHREN								
fallen an	16232	7	16	18	25	32	3.60	3
fallen nicht an	3970	8	14	17	20	37	3.69	4
ZUSATZTÄTIGKEITEN								
ja	6261	8	17	16	22	34	3.60	2
nein	15182	6	15	18	24	31	3.62	4
BUNDESLAND								
Vorarlberg	678	9	15	24	24	23	3.40	5
Tirol	1980	6	16	16	20	39	3.71	2
Salzburg	1309	14	34	17	17	16	2.86	1
Oberösterreich	3152	5	14	22	30	25	3.59	5
Kärnten	1180	8	16	19	22	29	3.50	5
Steiermark	3042	7	14	15	25	33	3.66	5
Burgenland	428	5	17	16	25	36	3.71	2
Niederösterreich	3062	4	9	12	28	44	4.01	3
Wien	6613	7	16	18	21	33	3.58	4

Wie zufrieden sind Sie mit den folgenden Bereichen in Ihrer beruflichen Tätigkeit? Geben Sie bitte wieder eine Note von 1 bis 5. mit dem Führungsstil durch die Vorgesetzten

90053004 Österreichische Ärztekammer - Kurie Angestellte Ärzte

	Befragte	Note					Mittelwert	keine Angabe
		1 - sehr zufrieden	2	3	4	5 - gar nicht zufrieden		
TOTAL	21443	13	29	28	17	10	2.83	2
GESCHLECHT								
männlich	12405	12	30	27	17	10	2.84	2
weiblich	9038	14	28	28	17	10	2.82	2
ALTER								
bis 34 Jahre	5493	14	33	28	16	7	2.70	2
35 bis 44 Jahre	8040	14	31	25	18	10	2.78	2
45 bis 54 Jahre	5790	10	25	31	19	12	2.97	2
55 Jahre und älter	2120	11	25	28	16	15	2.98	5
DIENSTALTER								
bis 10 Jahre	10985	14	31	27	18	8	2.76	2
mehr als 10 Jahre	10432	12	27	29	17	13	2.91	3
BERUFSSTATUS								
Bundesbedienstete/r	2798	9	26	27	15	19	3.09	3
Landes- oder Gemeindebedienstete/r	14146	13	29	28	19	9	2.82	2
Privatangestellte/r an med.Universität	616	5	22	38	22	12	3.13	-
Privatangestellte/r im Privatspital	3626	17	34	27	12	8	2.60	2
HABILITATION								
ja	1890	11	25	28	12	19	3.02	4
nein	19553	13	30	28	18	10	2.81	2
TÄTIGKEIT								
Turnusausbildung zum Allgemeinmediziner	3054	9	29	33	20	6	2.85	3
in Turnusausbildung zum Facharzt	3577	18	36	21	15	9	2.61	1
Dauersekundararzt/-ärztin	657	11	28	27	22	11	2.95	2
Stationsarzt/-ärztin	1084	15	31	29	15	9	2.72	-
Facharzt/-ärztin	5326	12	30	27	18	11	2.86	2
Oberarzt/-ärztin	5959	12	26	29	18	13	2.94	2
Primararzt/-ärztin bzw. Abteilungsvorstand/Departmentleiter	1032	9	24	30	14	10	2.93	13
anderes	667	18	27	29	16	8	2.68	2
FACHGEBIET								
Innere Medizin	2143	13	33	24	15	13	2.82	2
Chirurgie	1076	12	36	31	13	8	2.70	-
kleine operative Fächer	2526	8	26	29	18	14	3.04	3
Anästhesiologie/Intensivmedizin	1713	10	24	33	15	13	2.96	7
Frauenheilkunde/Geburtshilfe	773	14	31	32	9	13	2.76	2
konservative Fächer	2044	14	24	27	23	11	2.93	2
Institute	756	12	25	28	22	9	2.91	4
theoretische Fächer	629	16	19	28	20	17	3.02	-
unbekanntes bzw. kein Fachgebiet (z.B. Turnus/Allg.Med.)	9783	14	31	27	18	8	2.74	1
FORSCHUNG UND LEHRE								
ja	12304	13	29	28	16	10	2.81	3
nein	9140	12	29	27	19	10	2.86	2

Wie zufrieden sind Sie mit den folgenden Bereichen in Ihrer beruflichen Tätigkeit? Geben Sie bitte wieder eine Note von 1 bis 5. mit dem Führungsstil durch die Vorgesetzten

90053004 Österreichische Ärztekammer - Kurie Angestellte Ärzte

	Befragte	Note 1 - sehr zufrieden	Note 2	Note 3	Note 4	Note 5 - gar nicht zufrieden	Mittelwert	keine Angabe
TOTAL	21443	13	29	28	17	10	2.83	2
ABTEILUNGSGRÖSSE								
bis 10 Ärzte	7512	15	30	27	16	10	2.76	2
11 bis 20 Ärzte	8222	14	30	29	17	8	2.76	2
mehr als 20 Ärzte	5256	8	29	27	19	15	3.03	2
SONDERGEBÜHREN								
fallen an	16232	13	29	28	17	11	2.84	2
fallen nicht an	3970	14	29	26	18	11	2.82	1
ZUSATZTÄTIGKEITEN								
ja	6261	12	29	26	20	11	2.89	2
nein	15182	13	30	29	17	10	2.81	2
BUNDESLAND								
Vorarlberg	678	22	23	25	18	8	2.64	4
Tirol	1980	11	26	27	22	10	2.93	3
Salzburg	1309	17	21	26	23	10	2.87	3
Oberösterreich	3152	13	30	33	14	7	2.71	2
Kärnten	1180	18	26	25	16	10	2.74	4
Steiermark	3042	9	35	32	16	5	2.72	2
Burgenland	428	23	30	26	17	4	2.49	1
Niederösterreich	3062	11	34	22	19	11	2.86	3
Wien	6613	12	28	27	17	15	2.95	1

Wie zufrieden sind Sie mit den folgenden Bereichen in Ihrer beruflichen Tätigkeit? Geben Sie bitte wieder eine Note von 1 bis 5. mit dem Ansehen Ihres Krankenhauses

90053004 Österreichische Ärztekammer - Kurie Angestellte Ärzte

	Befragte	Note					Mittelwert	keine Angabe
		1 - sehr zufrieden	2	3	4	5 - gar nicht zufrieden		
TOTAL	21443	19	46	27	7	1	2.25	1
GESCHLECHT								
männlich	12405	19	47	25	7	1	2.23	1
weiblich	9038	18	43	29	6	2	2.29	1
ALTER								
bis 34 Jahre	5493	19	51	25	4	1	2.17	1
35 bis 44 Jahre	8040	19	45	28	6	1	2.25	1
45 bis 54 Jahre	5790	18	41	29	8	2	2.34	1
55 Jahre und älter	2120	21	45	21	10	2	2.27	1
DIENSTALTER								
bis 10 Jahre	10985	18	47	27	5	1	2.23	1
mehr als 10 Jahre	10432	19	45	26	8	2	2.27	1
BERUFSSTATUS								
Bundesbedienstete/r	2798	26	46	21	4	1	2.07	2
Landes- oder Gemeindebedienstete/r	14146	14	44	31	8	2	2.38	1
Privatangestellte/r an med.Universität	616	28	56	14	2	-	1.89	-
Privatangestellte/r im Privatspital	3626	30	50	17	2	1	1.93	*
HABILITATION								
ja	1890	25	44	23	6	1	2.12	2
nein	19553	18	46	27	7	1	2.27	1
TÄTIGKEIT								
Turnusausbildung zum Allgemeinmediziner	3054	16	52	27	4	*	2.20	2
in Turnusausbildung zum Facharzt	3577	21	49	23	4	2	2.16	*
Dauersekundararzt/-ärztin	657	11	30	46	9	-	2.54	4
Stationsarzt/-ärztin	1084	16	43	27	5	6	2.40	3
Facharzt/-ärztin	5326	19	44	27	8	1	2.27	2
Oberarzt/-ärztin	5959	18	43	29	8	1	2.31	*
Primararzt/-ärztin bzw. Abteilungsvorstand/Departmentleiter	1032	29	48	16	4	-	1.94	3
anderes	667	18	51	16	9	5	2.30	2
FACHGEBIET								
Innere Medizin	2143	22	43	25	8	1	2.22	2
Chirurgie	1076	17	50	22	11	-	2.28	-
kleine operative Fächer	2526	20	46	28	4	*	2.18	1
Anästhesiologie/Intensivmedizin	1713	18	41	29	8	3	2.36	1
Frauenheilkunde/Geburtshilfe	773	30	51	15	5	-	1.94	-
konservative Fächer	2044	16	41	31	11	-	2.36	1
Institute	756	20	49	20	11	-	2.22	-
theoretische Fächer	629	23	43	29	2	2	2.15	2
unbekanntes bzw. kein Fachgebiet (z.B. Turnus/Allg.Med.)	9783	17	47	27	5	2	2.27	1
FORSCHUNG UND LEHRE								
ja	12304	21	47	24	6	1	2.19	1
nein	9140	16	44	30	7	2	2.34	2

Wie zufrieden sind Sie mit den folgenden Bereichen in Ihrer beruflichen Tätigkeit? Geben Sie bitte wieder eine Note von 1 bis 5. mit dem Ansehen Ihres Krankenhauses

90053004 Österreichische Ärztekammer - Kurie Angestellte Ärzte

	Befragte	Note 1 - sehr zufrieden	Note 2	Note 3	Note 4	Note 5 - gar nicht zufrieden	Mittelwert	keine Angabe
TOTAL	21443	19	46	27	7	1	2.25	1
ABTEILUNGSGRÖSSE								
bis 10 Ärzte	7512	19	44	27	7	1	2.27	1
11 bis 20 Ärzte	8222	18	45	28	7	1	2.27	1
mehr als 20 Ärzte	5256	19	49	24	6	1	2.21	1
SONDERGEBÜHREN								
fallen an	16232	20	45	27	6	1	2.23	1
fallen nicht an	3970	15	46	26	8	3	2.37	1
ZUSATZTÄTIGKEITEN								
ja	6261	18	44	29	7	2	2.30	*
nein	15182	19	46	26	6	1	2.23	1
BUNDESLAND								
Vorarlberg	678	12	64	20	3	-	2.15	1
Tirol	1980	25	48	20	6	1	2.11	1
Salzburg	1309	14	50	26	9	1	2.33	1
Oberösterreich	3152	24	45	27	4	-	2.11	*
Kärnten	1180	20	39	27	10	2	2.34	2
Steiermark	3042	14	51	25	6	2	2.29	2
Burgenland	428	15	52	26	7	-	2.24	1
Niederösterreich	3062	13	45	36	5	*	2.34	2
Wien	6613	21	42	26	8	3	2.29	1

Wie zufrieden sind Sie mit den folgenden Bereichen in Ihrer beruflichen Tätigkeit? Geben Sie bitte wieder eine Note von 1 bis 5. mit den Möglichkeiten, über die Arbeitsabläufe selbst zu entscheiden

90053004 Österreichische Ärztekammer - Kurie Angestellte Ärzte

	Befragte	Note					Mittelwert	keine Angabe
		1 - sehr zufrieden	2	3	4	5 - gar nicht zufrieden		
TOTAL	21443	14	32	30	17	5	2.66	*
GESCHLECHT								
männlich	12405	16	34	28	15	5	2.57	1
weiblich	9038	12	30	33	19	6	2.78	*
ALTER								
bis 34 Jahre	5493	8	25	36	24	7	2.97	*
35 bis 44 Jahre	8040	13	33	30	18	5	2.68	*
45 bis 54 Jahre	5790	17	37	28	13	5	2.52	1
55 Jahre und älter	2120	32	34	25	5	3	2.13	*
DIENSTALTER								
bis 10 Jahre	10985	9	29	33	21	6	2.86	1
mehr als 10 Jahre	10432	20	36	28	12	4	2.45	*
BERUFSSTATUS								
Bundesbedienstete/r	2798	16	33	29	14	7	2.63	1
Landes- oder Gemeindebedienstete/r	14146	14	31	30	19	5	2.71	*
Privatangestellte/r an med.Universität	616	16	29	38	13	4	2.60	-
Privatangestellte/r im Privatspital	3626	16	37	30	13	3	2.51	*
HABILITATION								
ja	1890	20	39	20	14	5	2.45	2
nein	19553	14	32	31	17	5	2.68	*
TÄTIGKEIT								
Turnusausbildung zum Allgemeinmediziner	3054	3	18	32	34	12	3.36	1
in Turnusausbildung zum Facharzt	3577	9	32	35	18	5	2.76	1
Dauersekundararzt/-ärztin	657	9	28	35	24	4	2.85	-
Stationsarzt/-ärztin	1084	22	38	29	9	2	2.31	1
Facharzt/-ärztin	5326	15	35	30	14	5	2.58	*
Oberarzt/-ärztin	5959	17	36	30	14	3	2.51	*
Primararzt/-ärztin bzw. Abteilungsvorstand/Departmentleiter	1032	40	42	13	2	2	1.84	-
anderes	667	19	26	29	18	7	2.68	1
FACHGEBIET								
Innere Medizin	2143	22	42	24	10	2	2.30	-
Chirurgie	1076	18	34	29	13	6	2.56	-
kleine operative Fächer	2526	17	38	28	13	5	2.50	1
Anästhesiologie/Intensivmedizin	1713	12	31	35	15	5	2.69	1
Frauenheilkunde/Geburtshilfe	773	17	49	26	8	-	2.24	-
konservative Fächer	2044	20	36	27	13	5	2.46	-
Institute	756	21	36	25	11	6	2.46	1
theoretische Fächer	629	21	32	29	12	5	2.48	-
unbekanntes bzw. kein Fachgebiet (z.B. Turnus/Allg.Med.)	9783	10	27	33	23	6	2.89	1
FORSCHUNG UND LEHRE								
ja	12304	17	35	29	14	4	2.54	*
nein	9140	12	29	32	20	7	2.82	1

Wie zufrieden sind Sie mit den folgenden Bereichen in Ihrer beruflichen Tätigkeit? Geben Sie bitte wieder eine Note von 1 bis 5. mit den Möglichkeiten, über die Arbeitsabläufe selbst zu entscheiden

90053004 Österreichische Ärztekammer - Kurie Angestellte Ärzte

	Befragte	Note 1 - sehr zufrieden	Note 2	Note 3	Note 4	Note 5 - gar nicht zufrieden	Mittelwert	keine Angabe
TOTAL	21443	14	32	30	17	5	2.66	*
ABTEILUNGSGRÖSSE								
bis 10 Ärzte	7512	19	33	28	14	5	2.52	*
11 bis 20 Ärzte	8222	13	32	31	19	4	2.69	*
mehr als 20 Ärzte	5256	10	32	32	18	7	2.79	*
SONDERGEBÜHREN								
fallen an	16232	14	35	31	15	5	2.62	*
fallen nicht an	3970	17	26	32	18	6	2.72	*
ZUSATZTÄTIGKEITEN								
ja	6261	18	35	30	14	3	2.49	*
nein	15182	13	31	31	18	6	2.73	1
BUNDESLAND								
Vorarlberg	678	21	32	24	14	9	2.58	1
Tirol	1980	13	34	32	14	6	2.66	-
Salzburg	1309	15	31	31	20	2	2.62	1
Oberösterreich	3152	13	32	34	16	4	2.64	*
Kärnten	1180	12	17	39	22	8	2.97	1
Steiermark	3042	17	35	26	16	5	2.56	1
Burgenland	428	18	44	21	14	3	2.39	-
Niederösterreich	3062	15	36	31	15	4	2.57	-
Wien	6613	14	31	30	19	7	2.73	*

Wie zufrieden sind Sie mit den folgenden Bereichen in Ihrer beruflichen Tätigkeit? Geben Sie bitte wieder eine Note von 1 bis 5. mit den Maßnahmen zur Frauenförderung

90053004 Österreichische Ärztekammer - Kurie Angestellte Ärzte

	Befragte	Note					Mittelwert	keine Angabe
		1 - sehr zufrieden	2	3	4	5 - gar nicht zufrieden		
TOTAL	21443	9	22	26	16	10	2.94	16
GESCHLECHT								
männlich	12405	11	27	28	10	4	2.62	20
weiblich	9038	7	16	24	26	17	3.33	9
ALTER								
bis 34 Jahre	5493	7	20	28	21	10	3.09	13
35 bis 44 Jahre	8040	10	22	25	17	11	2.96	15
45 bis 54 Jahre	5790	10	24	28	12	9	2.85	17
55 Jahre und älter	2120	12	23	23	14	6	2.73	22
DIENSTALTER								
bis 10 Jahre	10985	9	21	26	20	11	3.04	14
mehr als 10 Jahre	10432	10	24	27	13	9	2.83	18
BERUFSSTATUS								
Bundesbedienstete/r	2798	9	24	30	16	8	2.87	13
Landes- oder Gemeindebedienstete/r	14146	9	22	27	17	11	2.99	14
Privatangestellte/r an med.Universität	616	8	26	18	15	8	2.85	25
Privatangestellte/r im Privatspital	3626	11	22	25	14	8	2.82	21
HABILITATION								
ja	1890	10	20	28	16	8	2.90	19
nein	19553	9	22	26	17	10	2.95	15
TÄTIGKEIT								
Turnusausbildung zum Allgemeinmediziner	3054	3	15	26	24	13	3.37	19
in Turnusausbildung zum Facharzt	3577	11	23	27	19	9	2.89	11
Dauersekundararzt/-ärztin	657	8	14	26	17	22	3.36	13
Stationsarzt/-ärztin	1084	10	18	25	21	17	3.19	8
Facharzt/-ärztin	5326	12	20	27	15	9	2.86	16
Oberarzt/-ärztin	5959	8	27	27	13	8	2.83	17
Primararzt/-ärztin bzw. Abteilungsvorstand/Departmentleiter	1032	13	31	26	5	2	2.37	23
anderes	667	11	19	21	21	11	3.02	17
FACHGEBIET								
Innere Medizin	2143	12	21	31	14	6	2.77	16
Chirurgie	1076	10	27	17	16	9	2.83	21
kleine operative Fächer	2526	9	20	30	12	8	2.86	22
Anästhesiologie/Intensivmedizin	1713	14	22	25	13	9	2.78	17
Frauenheilkunde/Geburtshilfe	773	8	35	22	12	6	2.66	16
konservative Fächer	2044	9	28	28	14	12	2.91	9
Institute	756	13	27	26	10	2	2.50	22
theoretische Fächer	629	7	28	35	11	2	2.68	16
unbekanntes bzw. kein Fachgebiet (z.B. Turnus/Allg.Med.)	9783	8	19	25	21	12	3.11	14
FORSCHUNG UND LEHRE								
ja	12304	10	24	27	17	8	2.87	13
nein	9140	9	19	25	16	12	3.04	19

Wie zufrieden sind Sie mit den folgenden Bereichen in Ihrer beruflichen Tätigkeit? Geben Sie bitte wieder eine Note von 1 bis 5. mit den Maßnahmen zur Frauenförderung

90053004 Österreichische Ärztekammer - Kurie Angestellte Ärzte

	Befragte	Note 1 - sehr zufrieden	Note 2	Note 3	Note 4	Note 5 - gar nicht zufrieden	Mittelwert	keine Angabe
TOTAL	21443	9	22	26	16	10	2.94	16
ABTEILUNGSGRÖSSE								
bis 10 Ärzte	7512	10	24	27	14	9	2.87	16
11 bis 20 Ärzte	8222	9	23	28	17	9	2.92	14
mehr als 20 Ärzte	5256	10	20	24	19	12	3.04	15
SONDERGEBÜHREN								
fallen an	16232	10	22	27	16	9	2.91	16
fallen nicht an	3970	9	23	25	19	13	3.03	10
ZUSATZTÄTIGKEITEN								
ja	6261	10	23	24	16	10	2.89	17
nein	15182	9	22	28	17	10	2.96	15
BUNDESLAND								
Vorarlberg	678	13	20	31	16	6	2.80	14
Tirol	1980	9	24	28	16	9	2.93	14
Salzburg	1309	13	27	30	14	8	2.75	7
Oberösterreich	3152	6	23	29	15	9	2.97	19
Kärnten	1180	9	26	19	20	11	2.97	16
Steiermark	3042	11	19	32	14	9	2.90	15
Burgenland	428	11	19	31	17	7	2.87	16
Niederösterreich	3062	12	23	24	18	11	2.92	12
Wien	6613	8	21	24	18	11	3.02	18

Wie sehr fühlen Sie sich in Ihrer beruflichen Tätigkeit durch die folgenden Dinge belastet? Geben Sie bitte wieder eine Note von 1 bis 5. Note 1 bedeutet "gar nicht belastet", 5 "stark belastet".

90053004 Österreichische Ärztekammer - Kurie Angestellte Ärzte

	Befragte	Zeitdruck	seelisch belastende und aufreibende Arbeit	ständiger Wechsel der Arbeitsabläufe und Arbeitsanforderungen innerhalb der Abteilung	Überstunden, lange Dienste	Nachdienste	mangelnde Unterstützung durch Kollegen	mangelnde Unterstützung durch Vorgesetzte	chaotische Arbeitsorganisation
TOTAL	21443	3.13	2.76	2.05	2.96	2.95	2.19	2.64	2.73
GESCHLECHT									
männlich	12405	3.16	2.70	2.08	2.95	2.93	2.16	2.59	2.69
weiblich	9038	3.10	2.84	2.01	2.97	2.97	2.22	2.72	2.80
ALTER									
bis 34 Jahre	5493	3.16	2.73	2.08	3.32	3.13	2.23	2.71	2.87
35 bis 44 Jahre	8040	3.16	2.75	2.04	3.02	3.04	2.22	2.62	2.77
45 bis 54 Jahre	5790	3.15	2.83	2.04	2.75	2.86	2.17	2.69	2.70
55 Jahre und älter	2120	2.94	2.70	2.07	2.36	2.29	2.01	2.44	2.35
DIENSTALTER									
bis 10 Jahre	10985	3.15	2.77	2.05	3.17	3.04	2.24	2.68	2.81
mehr als 10 Jahre	10432	3.12	2.75	2.05	2.74	2.85	2.14	2.60	2.64
BERUFSSTATUS									
Bundesbedienstete/r	2798	3.28	2.83	2.09	3.03	2.88	2.39	2.82	2.87
Landes- oder Gemeindebedienstete/r	14146	3.13	2.78	2.08	3.01	3.05	2.20	2.66	2.75
Privatangestellte/r an med.Universität	616	3.12	2.79	2.04	2.85	2.59	2.17	2.82	3.06
Privatangestellte/r im Privatspital	3626	3.02	2.62	1.91	2.74	2.68	1.99	2.38	2.47
HABILITATION									
ja	1890	3.12	2.72	2.02	2.69	2.67	2.31	2.71	2.69
nein	19553	3.14	2.76	2.06	2.99	2.97	2.18	2.64	2.74
TÄTIGKEIT									
Turnusausbildung zum Allgemeinmediziner	3054	3.22	2.81	2.17	3.45	3.32	2.27	2.94	2.97
in Turnusausbildung zum Facharzt	3577	3.19	2.80	2.03	3.13	3.02	2.23	2.59	2.79
Dauersekundararzt/-ärztin	657	3.03	2.66	2.04	2.76	2.79	2.33	2.74	2.72
Stationsarzt/-ärztin	1084	2.97	2.80	1.80	2.75	2.84	2.08	2.42	2.45
Facharzt/-ärztin	5326	3.12	2.77	2.06	2.96	3.00	2.22	2.60	2.79
Oberarzt/-ärztin	5959	3.18	2.75	2.07	2.84	2.90	2.16	2.68	2.77
Primararzt/-ärztin bzw. Abteilungsvorstand/Departmentleiter	1032	2.90	2.61	1.88	2.15	1.86	1.91	2.16	1.82
anderes	667	2.97	2.56	2.04	2.76	2.83	2.13	2.65	2.58
FACHGEBIET									
Innere Medizin	2143	3.20	2.79	1.96	2.96	2.99	2.00	2.72	2.65
Chirurgie	1076	3.09	2.59	2.13	3.00	2.97	2.36	2.44	2.75
kleine operative Fächer	2526	3.01	2.65	2.09	2.75	2.80	2.32	2.60	2.84
Anästhesiologie/Intensivmedizin	1713	3.15	2.99	2.13	2.85	2.98	2.09	2.59	2.77
Frauenheilkunde/Geburtshilfe	773	3.13	2.80	2.06	2.88	3.14	2.26	2.49	2.27
konservative Fächer	2044	3.30	2.87	2.09	2.87	2.91	2.11	2.68	2.69
Institute	756	3.10	2.51	1.94	2.25	1.91	2.07	2.51	2.33
theoretische Fächer	629	2.89	2.55	2.00	2.58	2.35	2.24	2.56	2.49
unbekanntes bzw. kein Fachgebiet (z.B. Turnus/Allg.Med.)	9783	3.14	2.77	2.05	3.13	3.06	2.21	2.69	2.80
FORSCHUNG UND LEHRE									
ja	12304	3.15	2.74	2.02	2.88	2.87	2.21	2.61	2.71
nein	9140	3.11	2.78	2.09	3.07	3.05	2.17	2.68	2.76

Wie sehr fühlen Sie sich in Ihrer beruflichen Tätigkeit durch die folgenden Dinge belastet? Geben Sie bitte wieder eine Note von 1 bis 5. Note 1 bedeutet "gar nicht belastet", 5 "stark belastet".

90053004 Österreichische Ärztekammer - Kurie Angestellte Ärzte

	Befragte	Zeitdruck	seelisch belastende und aufreibende Arbeit	ständiger Wechsel der Arbeitsabläufe und Arbeitsanforderungen innerhalb der Abteilung	Überstunden, lange Dienste	Nachdienste	mangelnde Unterstützung durch Kollegen	mangelnde Unterstützung durch Vorgesetzte	chaotische Arbeitsorganisation
TOTAL	21443	3.13	2.76	2.05	2.96	2.95	2.19	2.64	2.73
ABTEILUNGSGRÖSSE									
bis 10 Ärzte	7512	3.00	2.65	1.97	2.84	2.73	2.08	2.52	2.59
11 bis 20 Ärzte	8222	3.16	2.80	2.05	3.04	3.02	2.18	2.61	2.77
mehr als 20 Ärzte	5256	3.28	2.84	2.15	3.00	3.11	2.34	2.83	2.87
SONDERGEBÜHREN									
fallen an	16232	3.15	2.74	2.04	2.96	2.96	2.21	2.64	2.73
fallen nicht an	3970	3.07	2.82	2.08	2.94	2.83	2.14	2.69	2.75
ZUSATZTÄTIGKEITEN									
ja	6261	3.10	2.71	2.00	2.77	2.82	2.21	2.64	2.64
nein	15182	3.15	2.78	2.07	3.04	3.00	2.18	2.64	2.77
BUNDESLAND									
Vorarlberg	678	3.06	2.67	2.03	3.06	2.93	1.94	2.24	2.59
Tirol	1980	2.97	2.51	1.90	2.88	2.72	2.35	2.58	2.71
Salzburg	1309	3.09	2.79	2.19	3.06	3.00	2.15	2.75	2.77
Oberösterreich	3152	3.14	2.71	2.01	3.03	3.02	2.23	2.55	2.63
Kärnten	1180	3.08	2.69	2.03	2.99	2.89	2.15	2.55	2.66
Steiermark	3042	3.27	2.83	2.11	3.11	3.13	2.05	2.49	2.56
Burgenland	428	3.06	2.61	1.82	3.07	3.01	2.06	2.44	2.49
Niederösterreich	3062	3.02	2.75	2.06	2.98	3.00	2.13	2.61	2.70
Wien	6613	3.20	2.86	2.09	2.83	2.87	2.26	2.84	2.91

Wie sehr fühlen Sie sich in Ihrer beruflichen Tätigkeit durch die folgenden Dinge belastet? Geben Sie bitte wieder eine Note von 1 bis 5. Note 1 bedeutet " gar nicht belastet", 5 " stark belastet".

90053004 Österreichische Ärztekammer - Kurie Angestellte Ärzte

	Befragte	Patientenaufnahmedruck bzw. Überbelag	Probleme mit technischer Ausrüstung und Zulieferfirmen	schwierige Patienten	Verwaltungsaufgaben, Patientendokumentation	hohe Verantwortung	Mobbing durch Vorgesetzte	Mobbing durch Kollegen	sexuelle Belästigung
TOTAL	21443	2.88	2.20	2.51	3.52	2.52	1.77	1.70	1.12
GESCHLECHT									
männlich	12405	2.90	2.23	2.49	3.54	2.45	1.77	1.66	1.08
weiblich	9038	2.87	2.16	2.54	3.49	2.62	1.78	1.74	1.18
ALTER									
bis 34 Jahre	5493	2.95	2.18	2.49	3.64	2.60	1.67	1.64	1.18
35 bis 44 Jahre	8040	2.86	2.18	2.49	3.49	2.48	1.77	1.75	1.12
45 bis 54 Jahre	5790	2.87	2.28	2.51	3.44	2.46	1.83	1.68	1.10
55 Jahre und älter	2120	2.84	2.16	2.63	3.54	2.66	1.89	1.70	1.05
DIENSTALTER									
bis 10 Jahre	10985	2.91	2.17	2.49	3.55	2.59	1.74	1.70	1.15
mehr als 10 Jahre	10432	2.85	2.24	2.52	3.49	2.45	1.80	1.69	1.10
BERUFSSTATUS									
Bundesbedienstete/r	2798	2.74	2.36	2.45	3.43	2.43	2.01	1.93	1.18
Landes- oder Gemeindebedienstete/r	14146	2.94	2.20	2.51	3.60	2.57	1.75	1.68	1.11
Privatangestellte/r an med.Universität	616	2.58	1.99	2.40	3.45	2.56	1.99	1.75	1.23
Privatangestellte/r im Privatspital	3626	2.81	2.12	2.57	3.31	2.38	1.60	1.53	1.09
HABILITATION									
ja	1890	2.77	2.27	2.40	3.48	2.23	1.97	1.81	1.10
nein	19553	2.89	2.20	2.52	3.53	2.55	1.75	1.69	1.12
TÄTIGKEIT									
Turnusausbildung zum Allgemeinmediziner	3054	3.19	2.10	2.44	3.84	2.68	1.81	1.67	1.23
in Turnusausbildung zum Facharzt	3577	2.79	2.18	2.51	3.43	2.59	1.71	1.73	1.13
Dauersekundararzt/-ärztin	657	2.67	2.04	2.55	3.52	2.68	1.59	1.62	1.07
Stationsarzt/-ärztin	1084	2.55	2.16	2.78	3.38	2.46	1.63	1.62	1.16
Facharzt/-ärztin	5326	2.87	2.21	2.47	3.47	2.49	1.84	1.80	1.10
Oberarzt/-ärztin	5959	2.96	2.27	2.52	3.50	2.38	1.86	1.72	1.09
Primararzt/-ärztin bzw. Abteilungsvorstand/Departmentleiter	1032	2.46	2.23	2.51	3.46	2.63	1.38	1.32	1.06
anderes	667	2.86	2.35	2.58	3.50	2.74	1.59	1.43	1.11
FACHGEBIET									
Innere Medizin	2143	3.09	2.34	2.37	3.48	2.22	1.70	1.57	1.06
Chirurgie	1076	2.98	2.24	2.51	3.73	2.42	1.81	1.92	1.10
kleine operative Fächer	2526	3.02	2.30	2.65	3.68	2.37	1.92	1.81	1.10
Anästhesiologie/Intensivmedizin	1713	2.78	2.01	2.51	3.32	2.60	1.93	1.79	1.11
Frauenheilkunde/Geburtshilfe	773	2.22	2.26	2.58	3.69	2.67	1.96	1.91	1.16
konservative Fächer	2044	3.12	2.35	2.70	3.69	2.56	1.74	1.59	1.11
Institute	756	2.29	2.40	2.06	2.86	2.45	1.60	1.55	1.03
theoretische Fächer	629	2.36	2.16	2.06	2.60	2.35	1.89	1.86	1.07
unbekanntes bzw. kein Fachgebiet (z.B. Turnus/Allg.Med.)	9783	2.88	2.13	2.51	3.56	2.62	1.71	1.66	1.16
FORSCHUNG UND LEHRE									
ja	12304	2.89	2.25	2.46	3.51	2.44	1.80	1.72	1.11
nein	9140	2.88	2.14	2.57	3.53	2.64	1.73	1.66	1.13

Wie sehr fühlen Sie sich in Ihrer beruflichen Tätigkeit durch die folgenden Dinge belastet? Geben Sie bitte wieder eine Note von 1 bis 5. Note 1 bedeutet " gar nicht belastet", 5 " stark belastet".

90053004 Österreichische Ärztekammer - Kurie Angestellte Ärzte

	Befragte	Patientenaufnahmedruck bzw. Überbelag	Probleme mit technischer Ausrüstung und Zulieferfirmen	schwierige Patienten	Verwaltungsaufgaben, Patientendokumentation	hohe Verantwortung	Mobbing durch Vorgesetzte	Mobbing durch Kollegen	sexuelle Belästigung
TOTAL	21443	2.88	2.20	2.51	3.52	2.52	1.77	1.70	1.12
ABTEILUNGSGRÖSSE									
bis 10 Ärzte	7512	2.69	2.22	2.48	3.38	2.54	1.68	1.60	1.12
11 bis 20 Ärzte	8222	2.96	2.25	2.55	3.63	2.55	1.75	1.71	1.10
mehr als 20 Ärzte	5256	3.02	2.15	2.48	3.52	2.46	1.91	1.80	1.13
SONDERGEBÜHREN									
fallen an	16232	2.91	2.20	2.48	3.49	2.48	1.79	1.72	1.12
fallen nicht an	3970	2.77	2.19	2.60	3.55	2.66	1.73	1.63	1.13
ZUSATZTÄTIGKEITEN									
ja	6261	2.86	2.25	2.48	3.46	2.38	1.81	1.70	1.10
nein	15182	2.89	2.19	2.52	3.55	2.58	1.75	1.69	1.13
BUNDESLAND									
Vorarlberg	678	2.82	1.98	2.42	3.71	2.45	1.36	1.44	1.04
Tirol	1980	2.80	2.11	2.34	3.34	2.28	1.91	1.85	1.21
Salzburg	1309	3.07	1.85	2.46	3.40	2.54	1.58	1.56	1.05
Oberösterreich	3152	3.00	2.08	2.49	3.50	2.55	1.73	1.69	1.14
Kärnten	1180	2.88	1.98	2.36	3.50	2.54	1.77	1.62	1.10
Steiermark	3042	2.85	2.31	2.53	3.78	2.75	1.71	1.71	1.12
Burgenland	428	2.94	2.18	2.56	3.69	2.30	1.61	1.73	1.03
Niederösterreich	3062	2.73	2.28	2.50	3.52	2.61	1.69	1.68	1.07
Wien	6613	2.91	2.34	2.60	3.46	2.45	1.90	1.72	1.15

Wie sehr fühlen Sie sich in Ihrer beruflichen Tätigkeit durch die folgenden Dinge belastet? Geben Sie bitte wieder eine Note von 1 bis 5. Note 1 bedeutet " gar nicht belastet", 5 " stark belastet".
Zeitdruck

90053004 Österreichische Ärztekammer - Kurie Angestellte Ärzte

	Befragte	Note					Mittelwert	keine Angabe
		1 - gar nicht belastet	2	3	4	5 - stark belastet		
TOTAL	21443	7	20	37	25	11	3.13	*
GESCHLECHT								
männlich	12405	6	20	38	25	11	3.16	*
weiblich	9038	8	20	36	25	11	3.10	*
ALTER								
bis 34 Jahre	5493	6	17	42	26	10	3.16	*
35 bis 44 Jahre	8040	7	19	36	26	11	3.16	*
45 bis 54 Jahre	5790	7	20	35	26	11	3.15	*
55 Jahre und älter	2120	9	29	35	13	14	2.94	*
DIENSTALTER								
bis 10 Jahre	10985	6	19	38	25	11	3.15	*
mehr als 10 Jahre	10432	7	21	36	24	11	3.12	*
BERUFSSTATUS								
Bundesbedienstete/r	2798	4	17	38	26	14	3.28	1
Landes- oder Gemeindebedienstete/r	14146	7	20	37	25	11	3.13	*
Privatangestellte/r an med.Universität	616	7	21	37	22	13	3.12	-
Privatangestellte/r im Privatspital	3626	7	24	36	24	8	3.02	*
HABILITATION								
ja	1890	7	23	33	24	12	3.12	2
nein	19553	7	20	38	25	11	3.14	*
TÄTIGKEIT								
Turnusausbildung zum Allgemeinmediziner	3054	6	15	39	27	11	3.22	1
in Turnusausbildung zum Facharzt	3577	8	16	38	26	12	3.19	*
Dauersekundararzt/-ärztin	657	7	21	42	21	9	3.03	-
Stationsarzt/-ärztin	1084	6	28	36	21	8	2.97	1
Facharzt/-ärztin	5326	7	20	38	23	12	3.12	-
Oberarzt/-ärztin	5959	6	20	36	27	11	3.18	-
Primararzt/-ärztin bzw. Abteilungsvorstand/Departmentleiter	1032	9	30	32	19	9	2.90	-
anderes	667	6	28	36	21	8	2.97	1
FACHGEBIET								
Innere Medizin	2143	8	17	35	28	13	3.20	-
Chirurgie	1076	5	21	43	21	10	3.09	-
kleine operative Fächer	2526	8	24	33	25	8	3.01	1
Anästhesiologie/Intensivmedizin	1713	4	25	37	22	12	3.15	-
Frauenheilkunde/Geburtshilfe	773	7	18	41	24	10	3.13	-
konservative Fächer	2044	5	16	37	27	15	3.30	-
Institute	756	7	23	34	23	12	3.10	-
theoretische Fächer	629	11	26	32	26	6	2.89	-
unbekanntes bzw. kein Fachgebiet (z.B. Turnus/Allg.Med.)	9783	7	19	39	24	11	3.14	*
FORSCHUNG UND LEHRE								
ja	12304	5	20	38	25	11	3.15	*
nein	9140	8	20	36	24	11	3.11	*

Wie sehr fühlen Sie sich in Ihrer beruflichen Tätigkeit durch die folgenden Dinge belastet? Geben Sie bitte wieder eine Note von 1 bis 5. Note 1 bedeutet " gar nicht belastet", 5 " stark belastet".
Zeitdruck

90053004 Österreichische Ärztekammer - Kurie Angestellte Ärzte

	Befragte	Note 1 - gar nicht belastet	Note 2	Note 3	Note 4	Note 5 - stark belastet	Mittelwert	keine Angabe
TOTAL	21443	7	20	37	25	11	3.13	*
ABTEILUNGSGRÖSSE								
bis 10 Ärzte	7512	9	24	35	23	10	3.00	-
11 bis 20 Ärzte	8222	6	18	41	24	11	3.16	-
mehr als 20 Ärzte	5256	5	18	35	30	13	3.28	*
SONDERGEBÜHREN								
fallen an	16232	6	20	38	25	11	3.15	-
fallen nicht an	3970	9	21	36	23	11	3.07	*
ZUSATZTÄTIGKEITEN								
ja	6261	8	22	33	25	11	3.10	*
nein	15182	6	19	39	25	11	3.15	*
BUNDESLAND								
Vorarlberg	678	11	16	41	23	10	3.06	1
Tirol	1980	6	26	39	22	7	2.97	-
Salzburg	1309	6	24	32	29	8	3.09	1
Oberösterreich	3152	5	23	33	29	9	3.14	*
Kärnten	1180	11	11	44	24	8	3.08	1
Steiermark	3042	4	19	40	21	16	3.27	1
Burgenland	428	4	27	39	20	10	3.06	-
Niederösterreich	3062	11	20	36	23	10	3.02	-
Wien	6613	6	18	37	26	12	3.20	-

Wie sehr fühlen Sie sich in Ihrer beruflichen Tätigkeit durch die folgenden Dinge belastet? Geben Sie bitte wieder eine Note von 1 bis 5. Note 1 bedeutet "gar nicht belastet", 5 "stark belastet".
seelisch belastende und aufreibende Arbeit

90053004 Österreichische Ärztekammer - Kurie Angestellte Ärzte

	Befragte	Note 1 - gar nicht belastet					Note 5 - stark belastet	Mittelwert	keine Angabe
		Note 1	Note 2	Note 3	Note 4	Note 5			
TOTAL	21443	10	30	37	17	5	2.76	*	
GESCHLECHT									
männlich	12405	10	34	36	16	4	2.70	*	
weiblich	9038	10	26	40	18	6	2.84	*	
ALTER									
bis 34 Jahre	5493	10	29	42	16	3	2.73	*	
35 bis 44 Jahre	8040	9	33	37	17	4	2.75	*	
45 bis 54 Jahre	5790	11	27	35	21	6	2.83	1	
55 Jahre und älter	2120	12	34	34	13	7	2.70	-	
DIENSTALTER									
bis 10 Jahre	10985	10	29	40	16	5	2.77	*	
mehr als 10 Jahre	10432	10	32	35	18	5	2.75	*	
BERUFSSTATUS									
Bundesbedienstete/r	2798	8	28	41	17	5	2.83	1	
Landes- oder Gemeindebedienstete/r	14146	10	30	37	18	5	2.78	*	
Privatangestellte/r an med.Universität	616	11	31	36	10	11	2.79	-	
Privatangestellte/r im Privatspital	3626	13	33	36	14	4	2.62	*	
HABILITATION									
ja	1890	10	31	39	12	6	2.72	3	
nein	19553	10	30	37	18	5	2.76	*	
TÄTIGKEIT									
Turnusausbildung zum Allgemeinmediziner	3054	9	29	39	19	4	2.81	1	
in Turnusausbildung zum Facharzt	3577	9	27	45	15	5	2.80	*	
Dauersekundararzt/-ärztin	657	17	24	40	15	4	2.66	-	
Stationsarzt/-ärztin	1084	10	30	32	23	4	2.80	1	
Facharzt/-ärztin	5326	11	30	35	17	6	2.77	*	
Oberarzt/-ärztin	5959	9	33	36	18	4	2.75	*	
Primararzt/-ärztin bzw. Abteilungsvorstand/Departmentleiter	1032	9	39	37	12	3	2.61	-	
anderes	667	18	30	36	11	5	2.56	-	
FACHGEBIET									
Innere Medizin	2143	10	27	41	18	4	2.79	-	
Chirurgie	1076	13	39	29	15	4	2.59	-	
kleine operative Fächer	2526	10	37	33	15	3	2.65	2	
Anästhesiologie/Intensivmedizin	1713	7	28	32	25	8	2.99	-	
Frauenheilkunde/Geburtshilfe	773	9	32	38	13	9	2.80	-	
konservative Fächer	2044	8	27	40	21	4	2.87	-	
Institute	756	16	35	33	12	3	2.51	1	
theoretische Fächer	629	13	35	41	8	4	2.55	-	
unbekanntes bzw. kein Fachgebiet (z.B. Turnus/Allg.Med.)	9783	10	28	39	17	5	2.77	*	
FORSCHUNG UND LEHRE									
ja	12304	9	31	40	15	5	2.74	*	
nein	9140	11	29	33	21	5	2.78	1	

Wie sehr fühlen Sie sich in Ihrer beruflichen Tätigkeit durch die folgenden Dinge belastet? Geben Sie bitte wieder eine Note von 1 bis 5. Note 1 bedeutet " gar nicht belastet", 5 " stark belastet".
seelisch belastende und aufreibende Arbeit

90053004 Österreichische Ärztekammer - Kurie Angestellte Ärzte

	Befragte	Note 1 - gar nicht belastet					Note 5 - stark belastet	Mittelwert	keine Angabe
		Note 1	Note 2	Note 3	Note 4	Note 5			
TOTAL	21443	10	30	37	17	5	2.76	*	
ABTEILUNGSGRÖSSE									
bis 10 Ärzte	7512	14	33	33	15	5	2.65	-	
11 bis 20 Ärzte	8222	10	27	40	19	4	2.80	-	
mehr als 20 Ärzte	5256	6	32	39	17	6	2.84	1	
SONDERGEBÜHREN									
fallen an	16232	10	32	37	16	5	2.74	*	
fallen nicht an	3970	13	24	38	19	6	2.82	*	
ZUSATZTÄTIGKEITEN									
ja	6261	11	33	36	16	5	2.71	*	
nein	15182	10	29	38	18	5	2.78	*	
BUNDESLAND									
Vorarlberg	678	9	32	41	14	2	2.67	1	
Tirol	1980	14	35	38	10	2	2.51	-	
Salzburg	1309	12	25	38	18	6	2.79	-	
Oberösterreich	3152	10	34	35	17	4	2.71	*	
Kärnten	1180	12	33	33	18	4	2.69	1	
Steiermark	3042	10	28	35	22	4	2.83	1	
Burgenland	428	8	40	36	13	3	2.61	-	
Niederösterreich	3062	9	31	39	17	4	2.75	-	
Wien	6613	9	27	39	17	7	2.86	*	

Wie sehr fühlen Sie sich in Ihrer beruflichen Tätigkeit durch die folgenden Dinge belastet? Geben Sie bitte wieder eine Note von 1 bis 5. Note 1 bedeutet "gar nicht belastet", 5 "stark belastet".
ständiger Wechsel der Arbeitsabläufe und Arbeitsanforderungen innerhalb der Abteilung

90053004 Österreichische Ärztekammer - Kurie Angestellte Ärzte

	Befragte	Note					Mittelwert	keine Angabe
		1 - gar nicht belastet	2	3	4	5 - stark belastet		
TOTAL	21443	33	38	20	6	2	2.05	1
GESCHLECHT								
männlich	12405	31	40	21	5	3	2.08	*
weiblich	9038	37	35	19	7	2	2.01	1
ALTER								
bis 34 Jahre	5493	32	36	23	6	2	2.08	1
35 bis 44 Jahre	8040	34	39	19	6	2	2.04	*
45 bis 54 Jahre	5790	33	40	19	5	2	2.04	1
55 Jahre und älter	2120	35	35	22	4	4	2.07	-
DIENSTALTER								
bis 10 Jahre	10985	33	38	20	6	2	2.05	1
mehr als 10 Jahre	10432	34	38	20	5	2	2.05	*
BERUFSSTATUS								
Bundesbedienstete/r	2798	32	35	24	7	1	2.09	1
Landes- oder Gemeindebedienstete/r	14146	32	38	21	6	2	2.08	*
Privatangestellte/r an med.Universität	616	39	34	15	7	5	2.04	-
Privatangestellte/r im Privatspital	3626	38	40	14	4	3	1.91	1
HABILITATION								
ja	1890	39	30	21	6	3	2.02	2
nein	19553	33	39	20	6	2	2.06	*
TÄTIGKEIT								
Turnusausbildung zum Allgemeinmediziner	3054	30	37	23	6	4	2.17	1
in Turnusausbildung zum Facharzt	3577	32	42	19	6	1	2.03	*
Dauersekundararzt/-ärztin	657	37	36	18	4	5	2.04	-
Stationsarzt/-ärztin	1084	46	33	15	4	1	1.80	1
Facharzt/-ärztin	5326	33	38	19	7	2	2.06	1
Oberarzt/-ärztin	5959	31	40	21	5	2	2.07	*
Primararzt/-ärztin bzw. Abteilungsvorstand/Departmentleiter	1032	42	34	20	2	2	1.88	-
anderes	667	34	34	27	5	-	2.04	-
FACHGEBIET								
Innere Medizin	2143	35	40	20	4	1	1.96	-
Chirurgie	1076	28	41	24	3	3	2.13	-
kleine operative Fächer	2526	29	40	21	7	1	2.09	1
Anästhesiologie/Intensivmedizin	1713	34	37	17	7	5	2.13	*
Frauenheilkunde/Geburtshilfe	773	35	34	21	7	2	2.06	-
konservative Fächer	2044	29	42	19	5	3	2.09	2
Institute	756	39	39	14	7	2	1.94	-
theoretische Fächer	629	40	26	30	2	2	2.00	-
unbekanntes bzw. kein Fachgebiet (z.B. Turnus/Allg.Med.)	9783	34	37	20	6	2	2.05	1
FORSCHUNG UND LEHRE								
ja	12304	34	39	20	5	2	2.02	*
nein	9140	32	37	20	6	3	2.09	1

Wie sehr fühlen Sie sich in Ihrer beruflichen Tätigkeit durch die folgenden Dinge belastet? Geben Sie bitte wieder eine Note von 1 bis 5. Note 1 bedeutet " gar nicht belastet", 5 " stark belastet".
ständiger Wechsel der Arbeitsabläufe und Arbeitsanforderungen innerhalb der Abteilung

90053004 Österreichische Ärztekammer - Kurie Angestellte Ärzte

	Befragte	Note 1 - gar nicht belastet					Note 5 - stark belastet		Mittelwert	keine Angabe
		Note 1	Note 2	Note 3	Note 4	Note 5	Mittelwert	keine Angabe		
TOTAL	21443	33	38	20	6	2	2.05	1		
ABTEILUNGSGRÖSSE										
bis 10 Ärzte	7512	38	36	19	5	2	1.97	*		
11 bis 20 Ärzte	8222	31	40	20	6	2	2.05	1		
mehr als 20 Ärzte	5256	30	39	22	6	4	2.15	-		
SONDERGEBÜHREN										
fallen an	16232	33	39	20	5	2	2.04	*		
fallen nicht an	3970	35	34	21	7	2	2.08	*		
ZUSATZTÄTIGKEITEN										
ja	6261	36	37	19	4	3	2.00	1		
nein	15182	32	39	21	6	2	2.07	1		
BUNDESLAND										
Vorarlberg	678	31	39	25	4	-	2.03	1		
Tirol	1980	42	34	19	5	1	1.90	-		
Salzburg	1309	32	31	26	7	4	2.19	-		
Oberösterreich	3152	30	46	17	5	1	2.01	1		
Kärnten	1180	35	37	18	7	2	2.03	1		
Steiermark	3042	30	40	21	5	3	2.11	1		
Burgenland	428	49	32	12	2	5	1.82	-		
Niederösterreich	3062	31	39	23	5	2	2.06	1		
Wien	6613	34	36	20	7	3	2.09	1		

Wie sehr fühlen Sie sich in Ihrer beruflichen Tätigkeit durch die folgenden Dinge belastet? Geben Sie bitte wieder eine Note von 1 bis 5. Note 1 bedeutet "gar nicht belastet", 5 "stark belastet".
Überstunden, lange Dienste

90053004 Österreichische Ärztekammer - Kurie Angestellte Ärzte

	Befragte	Note					Mittelwert	keine Angabe
		1 - gar nicht belastet	2	3	4	5 - stark belastet		
TOTAL	21443	15	21	29	21	13	2.96	1
GESCHLECHT								
männlich	12405	14	23	30	21	13	2.95	1
weiblich	9038	16	19	28	22	13	2.97	1
ALTER								
bis 34 Jahre	5493	7	16	32	29	16	3.32	1
35 bis 44 Jahre	8040	15	21	27	22	15	3.02	1
45 bis 54 Jahre	5790	17	25	32	18	8	2.75	1
55 Jahre und älter	2120	31	28	21	10	9	2.36	3
DIENSTALTER								
bis 10 Jahre	10985	11	18	30	24	16	3.17	1
mehr als 10 Jahre	10432	19	25	28	18	10	2.74	1
BERUFSSTATUS								
Bundesbedienstete/r	2798	13	22	27	19	16	3.03	3
Landes- oder Gemeindebedienstete/r	14146	13	21	30	22	13	3.01	1
Privatangestellte/r an med.Universität	616	20	21	27	16	15	2.85	*
Privatangestellte/r im Privatspital	3626	19	24	30	19	8	2.74	-
HABILITATION								
ja	1890	18	27	25	13	10	2.69	6
nein	19553	14	21	29	22	13	2.99	*
TÄTIGKEIT								
Turnusausbildung zum Allgemeinmediziner	3054	5	14	30	32	18	3.45	1
in Turnusausbildung zum Facharzt	3577	11	20	30	23	15	3.13	1
Dauersekundararzt/-ärztin	657	22	26	19	18	14	2.76	-
Stationsarzt/-ärztin	1084	21	20	31	17	10	2.75	1
Facharzt/-ärztin	5326	17	20	26	20	15	2.96	1
Oberarzt/-ärztin	5959	13	27	32	19	9	2.84	1
Primararzt/-ärztin bzw. Abteilungsvorstand/Departmentleiter	1032	38	26	17	15	2	2.15	2
anderes	667	26	10	37	14	12	2.76	1
FACHGEBIET								
Innere Medizin	2143	17	22	26	22	14	2.96	-
Chirurgie	1076	10	20	39	19	11	3.00	-
kleine operative Fächer	2526	17	26	28	20	8	2.75	1
Anästhesiologie/Intensivmedizin	1713	17	24	26	20	11	2.85	1
Frauenheilkunde/Geburtshilfe	773	18	23	29	13	17	2.88	-
konservative Fächer	2044	17	22	26	19	13	2.87	3
Institute	756	26	29	34	8	1	2.25	3
theoretische Fächer	629	19	30	28	15	6	2.58	2
unbekanntes bzw. kein Fachgebiet (z.B. Turnus/Allg.Med.)	9783	12	18	30	25	15	3.13	1
FORSCHUNG UND LEHRE								
ja	12304	15	23	31	19	11	2.88	1
nein	9140	14	19	26	25	15	3.07	1

Wie sehr fühlen Sie sich in Ihrer beruflichen Tätigkeit durch die folgenden Dinge belastet? Geben Sie bitte wieder eine Note von 1 bis 5. Note 1 bedeutet " gar nicht belastet", 5 " stark belastet".
Überstunden, lange Dienste

90053004 Österreichische Ärztekammer - Kurie Angestellte Ärzte

	Befragte	Note 1 - gar nicht belastet					Note 5 - stark belastet	Mittelwert	keine Angabe
		Note 1	Note 2	Note 3	Note 4	Note 5			
TOTAL	21443	15	21	29	21	13	2.96	1	
ABTEILUNGSGRÖSSE									
bis 10 Ärzte	7512	18	22	26	20	12	2.84	2	
11 bis 20 Ärzte	8222	12	20	34	21	13	3.04	*	
mehr als 20 Ärzte	5256	13	24	27	22	14	3.00	*	
SONDERGEBÜHREN									
fallen an	16232	14	22	30	21	12	2.96	*	
fallen nicht an	3970	18	18	26	21	14	2.94	2	
ZUSATZTÄTIGKEITEN									
ja	6261	19	24	29	17	11	2.77	1	
nein	15182	13	20	29	23	14	3.04	1	
BUNDESLAND									
Vorarlberg	678	13	18	30	27	12	3.06	1	
Tirol	1980	11	31	27	19	11	2.88	*	
Salzburg	1309	15	18	30	18	18	3.06	-	
Oberösterreich	3152	10	23	29	26	10	3.03	2	
Kärnten	1180	14	18	36	19	13	2.99	1	
Steiermark	3042	12	18	30	25	14	3.11	1	
Burgenland	428	9	24	27	29	10	3.07	1	
Niederösterreich	3062	21	14	27	23	15	2.98	*	
Wien	6613	17	24	28	17	12	2.83	1	

Wie sehr fühlen Sie sich in Ihrer beruflichen Tätigkeit durch die folgenden Dinge belastet? Geben Sie bitte wieder eine Note von 1 bis 5. Note 1 bedeutet " gar nicht belastet", 5 " stark belastet".
Nachtdienste

90053004 Österreichische Ärztekammer - Kurie Angestellte Ärzte

	Befragte	Note					Mittelwert	keine Angabe
		1 - gar nicht belastet	2	3	4	5 - stark belastet		
TOTAL	21443	16	19	28	21	12	2.95	4
GESCHLECHT								
männlich	12405	15	21	27	21	12	2.93	4
weiblich	9038	16	16	29	21	13	2.97	4
ALTER								
bis 34 Jahre	5493	10	18	33	23	14	3.13	3
35 bis 44 Jahre	8040	13	19	29	21	14	3.04	3
45 bis 54 Jahre	5790	18	20	24	23	10	2.86	5
55 Jahre und älter	2120	36	20	18	10	8	2.29	8
DIENSTALTER								
bis 10 Jahre	10985	13	19	29	22	14	3.04	3
mehr als 10 Jahre	10432	19	19	26	20	11	2.85	5
BERUFSSTATUS								
Bundesbedienstete/r	2798	17	19	26	18	12	2.88	8
Landes- oder Gemeindebedienstete/r	14146	13	19	28	22	14	3.05	3
Privatangestellte/r an med.Universität	616	29	17	21	16	10	2.59	8
Privatangestellte/r im Privatspital	3626	21	22	28	20	6	2.68	3
HABILITATION								
ja	1890	24	19	17	17	10	2.67	13
nein	19553	15	19	29	21	13	2.97	3
TÄTIGKEIT								
Turnusausbildung zum Allgemeinmediziner	3054	7	17	28	30	16	3.32	2
in Turnusausbildung zum Facharzt	3577	11	18	38	17	12	3.02	4
Dauersekundararzt/-ärztin	657	23	23	20	15	17	2.79	1
Stationsarzt/-ärztin	1084	18	26	23	14	16	2.84	3
Facharzt/-ärztin	5326	15	20	24	21	14	3.00	5
Oberarzt/-ärztin	5959	16	21	28	23	9	2.90	3
Primararzt/-ärztin bzw. Abteilungsvorstand/Departmentleiter	1032	45	17	13	9	1	1.86	15
anderes	667	24	12	30	15	14	2.83	5
FACHGEBIET								
Innere Medizin	2143	18	18	23	22	16	2.99	3
Chirurgie	1076	12	26	25	21	14	2.97	2
kleine operative Fächer	2526	15	24	29	22	7	2.80	2
Anästhesiologie/Intensivmedizin	1713	14	20	29	22	12	2.98	4
Frauenheilkunde/Geburtshilfe	773	6	24	28	25	12	3.14	4
konservative Fächer	2044	21	15	24	21	14	2.91	4
Institute	756	43	14	15	6	3	1.91	19
theoretische Fächer	629	25	20	25	11	3	2.35	16
unbekanntes bzw. kein Fachgebiet (z.B. Turnus/Allg.Med.)	9783	13	18	31	21	14	3.06	3
FORSCHUNG UND LEHRE								
ja	12304	17	20	28	19	11	2.87	5
nein	9140	14	19	28	23	14	3.05	3

Wie sehr fühlen Sie sich in Ihrer beruflichen Tätigkeit durch die folgenden Dinge belastet? Geben Sie bitte wieder eine Note von 1 bis 5. Note 1 bedeutet " gar nicht belastet", 5 " stark belastet".
Nachtdienste

90053004 Österreichische Ärztekammer - Kurie Angestellte Ärzte

	Befragte	Note 1 - gar nicht belastet					Note 5 - stark belastet	Mittelwert	keine Angabe
		Note 1	Note 2	Note 3	Note 4	Note 5			
TOTAL	21443	16	19	28	21	12	2.95	4	
ABTEILUNGSGRÖSSE									
bis 10 Ärzte	7512	22	19	24	15	12	2.73	8	
11 bis 20 Ärzte	8222	12	20	33	23	11	3.02	2	
mehr als 20 Ärzte	5256	12	20	26	26	14	3.11	2	
SONDERGEBÜHREN									
fallen an	16232	15	19	29	22	12	2.96	4	
fallen nicht an	3970	19	20	25	18	13	2.83	5	
ZUSATZTÄTIGKEITEN									
ja	6261	18	22	27	18	12	2.82	3	
nein	15182	15	18	28	22	13	3.00	4	
BUNDESLAND									
Vorarlberg	678	14	16	33	17	11	2.93	9	
Tirol	1980	15	31	26	15	9	2.72	3	
Salzburg	1309	14	20	30	21	14	3.00	1	
Oberösterreich	3152	12	21	27	25	10	3.02	5	
Kärnten	1180	12	19	37	20	6	2.89	7	
Steiermark	3042	12	18	27	25	15	3.13	3	
Burgenland	428	10	21	35	25	9	3.01	-	
Niederösterreich	3062	20	13	27	22	15	3.00	2	
Wien	6613	19	18	26	18	13	2.87	5	

Wie sehr fühlen Sie sich in Ihrer beruflichen Tätigkeit durch die folgenden Dinge belastet? Geben Sie bitte wieder eine Note von 1 bis 5. Note 1 bedeutet "gar nicht belastet", 5 "stark belastet".
mangelnde Unterstützung durch Kollegen

90053004 Österreichische Ärztekammer - Kurie Angestellte Ärzte

	Befragte	Note					Mittelwert	keine Angabe
		1 - gar nicht belastet	2	3	4	5 - stark belastet		
TOTAL	21443	27	39	23	7	3	2.19	1
GESCHLECHT								
männlich	12405	26	42	23	7	2	2.16	*
weiblich	9038	28	36	24	8	3	2.22	1
ALTER								
bis 34 Jahre	5493	26	41	21	9	4	2.23	1
35 bis 44 Jahre	8040	26	39	24	8	2	2.22	1
45 bis 54 Jahre	5790	25	41	26	6	2	2.17	1
55 Jahre und älter	2120	39	32	19	5	3	2.01	1
DIENSTALTER								
bis 10 Jahre	10985	27	37	23	9	4	2.24	1
mehr als 10 Jahre	10432	27	42	24	6	2	2.14	*
BERUFSSTATUS								
Bundesbedienstete/r	2798	19	40	27	9	4	2.39	1
Landes- oder Gemeindebedienstete/r	14146	27	39	24	8	3	2.20	*
Privatangestellte/r an med.Universität	616	31	32	29	3	4	2.17	-
Privatangestellte/r im Privatspital	3626	33	42	18	5	1	1.99	1
HABILITATION								
ja	1890	25	33	26	9	4	2.31	2
nein	19553	27	40	23	7	2	2.18	*
TÄTIGKEIT								
Turnusausbildung zum Allgemeinmediziner	3054	25	38	23	8	4	2.27	1
in Turnusausbildung zum Facharzt	3577	28	38	22	9	3	2.23	*
Dauersekundararzt/-ärztin	657	26	34	25	8	6	2.33	-
Stationsarzt/-ärztin	1084	34	36	16	11	1	2.08	2
Facharzt/-ärztin	5326	26	38	25	8	2	2.22	1
Oberarzt/-ärztin	5959	24	44	25	5	2	2.16	*
Primararzt/-ärztin bzw. Abteilungsvorstand/Departmentleiter	1032	40	35	23	2	1	1.91	-
anderes	667	31	38	19	7	3	2.13	2
FACHGEBIET								
Innere Medizin	2143	31	44	20	4	1	2.00	1
Chirurgie	1076	21	39	24	14	2	2.36	-
kleine operative Fächer	2526	19	40	31	7	2	2.32	1
Anästhesiologie/Intensivmedizin	1713	29	43	19	5	3	2.09	1
Frauenheilkunde/Geburtshilfe	773	26	33	34	2	4	2.26	-
konservative Fächer	2044	27	44	22	6	1	2.11	1
Institute	756	32	36	24	6	1	2.07	1
theoretische Fächer	629	29	29	31	7	2	2.24	2
unbekanntes bzw. kein Fachgebiet (z.B. Turnus/Allg.Med.)	9783	28	38	22	8	3	2.21	1
FORSCHUNG UND LEHRE								
ja	12304	25	41	23	7	2	2.21	*
nein	9140	29	37	23	7	3	2.17	1

Wie sehr fühlen Sie sich in Ihrer beruflichen Tätigkeit durch die folgenden Dinge belastet? Geben Sie bitte wieder eine Note von 1 bis 5. Note 1 bedeutet "gar nicht belastet", 5 "stark belastet".
mangelnde Unterstützung durch Kollegen

90053004 Österreichische Ärztekammer - Kurie Angestellte Ärzte

	Befragte	Note 1 - gar nicht belastet					Note 5 - stark belastet	Mittelwert	keine Angabe
		Note 1	Note 2	Note 3	Note 4	Note 5			
TOTAL	21443	27	39	23	7	3	2.19	1	
ABTEILUNGSGRÖSSE									
bis 10 Ärzte	7512	32	38	20	7	2	2.08	1	
11 bis 20 Ärzte	8222	28	38	24	7	2	2.18	*	
mehr als 20 Ärzte	5256	19	43	27	8	4	2.34	-	
SONDERGEBÜHREN									
fallen an	16232	26	39	25	7	2	2.21	*	
fallen nicht an	3970	30	39	20	8	3	2.14	*	
ZUSATZTÄTIGKEITEN									
ja	6261	25	40	24	8	2	2.21	1	
nein	15182	28	39	23	7	3	2.18	1	
BUNDESLAND									
Vorarlberg	678	37	37	18	7	-	1.94	1	
Tirol	1980	20	39	29	10	2	2.35	-	
Salzburg	1309	31	37	21	10	1	2.15	-	
Oberösterreich	3152	25	40	25	7	3	2.23	*	
Kärnten	1180	31	41	15	4	8	2.15	2	
Steiermark	3042	31	43	16	5	3	2.05	1	
Burgenland	428	31	41	22	3	3	2.06	-	
Niederösterreich	3062	27	42	21	6	2	2.13	1	
Wien	6613	25	36	28	8	2	2.26	1	

Wie sehr fühlen Sie sich in Ihrer beruflichen Tätigkeit durch die folgenden Dinge belastet? Geben Sie bitte wieder eine Note von 1 bis 5. Note 1 bedeutet " gar nicht belastet", 5 " stark belastet".
mangelnde Unterstützung durch Vorgesetzte

90053004 Österreichische Ärztekammer - Kurie Angestellte Ärzte

	Befragte	Note 1 - gar nicht belastet					Mittelwert	keine Angabe
		Note 1	Note 2	Note 3	Note 4	Note 5 - stark belastet		
TOTAL	21443	19	28	27	17	7	2.64	1
GESCHLECHT								
männlich	12405	19	32	26	16	6	2.59	1
weiblich	9038	21	23	29	18	9	2.72	1
ALTER								
bis 34 Jahre	5493	16	29	30	17	7	2.71	1
35 bis 44 Jahre	8040	20	29	27	16	8	2.62	1
45 bis 54 Jahre	5790	19	27	26	19	7	2.69	1
55 Jahre und älter	2120	27	27	21	14	7	2.44	4
DIENSTALTER								
bis 10 Jahre	10985	19	27	28	18	7	2.68	1
mehr als 10 Jahre	10432	20	29	26	16	7	2.60	2
BERUFSSTATUS								
Bundesbedienstete/r	2798	17	24	27	17	12	2.82	2
Landes- oder Gemeindebedienstete/r	14146	19	28	27	18	7	2.66	1
Privatangestellte/r an med.Universität	616	14	24	38	16	8	2.82	-
Privatangestellte/r im Privatspital	3626	24	34	25	13	4	2.38	1
HABILITATION								
ja	1890	24	20	22	18	11	2.71	5
nein	19553	19	29	28	17	7	2.64	1
TÄTIGKEIT								
Turnusausbildung zum Allgemeinmediziner	3054	13	21	33	21	10	2.94	2
in Turnusausbildung zum Facharzt	3577	19	31	28	16	6	2.59	*
Dauersekundararzt/-ärztin	657	20	29	20	19	12	2.74	-
Stationsarzt/-ärztin	1084	26	25	33	9	5	2.42	2
Facharzt/-ärztin	5326	21	30	23	18	7	2.60	1
Oberarzt/-ärztin	5959	18	28	29	17	7	2.68	1
Primararzt/-ärztin bzw. Abteilungsvorstand/Departmentleiter	1032	33	33	13	12	4	2.16	5
anderes	667	22	22	33	14	9	2.65	-
FACHGEBIET								
Innere Medizin	2143	15	30	25	20	7	2.72	3
Chirurgie	1076	19	41	22	13	5	2.44	1
kleine operative Fächer	2526	20	29	27	16	7	2.60	1
Anästhesiologie/Intensivmedizin	1713	20	32	20	16	9	2.59	3
Frauenheilkunde/Geburtshilfe	773	28	25	26	13	8	2.49	-
konservative Fächer	2044	19	25	28	20	6	2.68	1
Institute	756	23	28	31	12	7	2.51	-
theoretische Fächer	629	28	18	30	16	7	2.56	-
unbekanntes bzw. kein Fachgebiet (z.B. Turnus/Allg.Med.)	9783	18	27	29	17	8	2.69	1
FORSCHUNG UND LEHRE								
ja	12304	19	29	27	16	7	2.61	1
nein	9140	20	26	27	18	8	2.68	1

Wie sehr fühlen Sie sich in Ihrer beruflichen Tätigkeit durch die folgenden Dinge belastet? Geben Sie bitte wieder eine Note von 1 bis 5. Note 1 bedeutet " gar nicht belastet", 5 " stark belastet".
mangelnde Unterstützung durch Vorgesetzte

90053004 Österreichische Ärztekammer - Kurie Angestellte Ärzte

	Befragte	Note 1 - gar nicht belastet					Note 5 - stark belastet	Mittelwert	keine Angabe
		Note 1	Note 2	Note 3	Note 4	Note 5			
TOTAL	21443	19	28	27	17	7	2.64	1	
ABTEILUNGSGRÖSSE									
bis 10 Ärzte	7512	24	27	28	14	6	2.52	1	
11 bis 20 Ärzte	8222	19	29	27	19	5	2.61	2	
mehr als 20 Ärzte	5256	15	28	27	18	12	2.83	1	
SONDERGEBÜHREN									
fallen an	16232	19	28	28	17	7	2.64	1	
fallen nicht an	3970	20	27	25	18	10	2.69	*	
ZUSATZTÄTIGKEITEN									
ja	6261	22	25	27	18	8	2.64	1	
nein	15182	18	29	27	17	7	2.64	1	
BUNDESLAND									
Vorarlberg	678	28	35	17	12	3	2.24	4	
Tirol	1980	20	31	26	16	7	2.58	*	
Salzburg	1309	23	22	22	22	11	2.75	-	
Oberösterreich	3152	18	33	28	17	3	2.55	1	
Kärnten	1180	22	29	26	15	6	2.55	2	
Steiermark	3042	20	35	25	11	7	2.49	2	
Burgenland	428	23	27	34	14	2	2.44	-	
Niederösterreich	3062	22	27	26	16	8	2.61	2	
Wien	6613	16	23	30	20	10	2.84	1	

Wie sehr fühlen Sie sich in Ihrer beruflichen Tätigkeit durch die folgenden Dinge belastet? Geben Sie bitte wieder eine Note von 1 bis 5. Note 1 bedeutet "gar nicht belastet", 5 "stark belastet".
chaotische Arbeitsorganisation

90053004 Österreichische Ärztekammer - Kurie Angestellte Ärzte

	Befragte	Note					Mittelwert	keine Angabe
		1 - gar nicht belastet	2	3	4	5 - stark belastet		
TOTAL	21443	16	28	30	18	8	2.73	1
GESCHLECHT								
männlich	12405	16	30	28	18	7	2.69	*
weiblich	9038	15	26	32	18	9	2.80	1
ALTER								
bis 34 Jahre	5493	12	26	33	20	9	2.87	1
35 bis 44 Jahre	8040	16	28	29	19	8	2.77	*
45 bis 54 Jahre	5790	14	32	29	17	6	2.70	1
55 Jahre und älter	2120	30	27	26	10	6	2.35	1
DIENSTALTER								
bis 10 Jahre	10985	14	27	30	19	9	2.81	1
mehr als 10 Jahre	10432	17	30	30	17	6	2.64	1
BERUFSSTATUS								
Bundesbedienstete/r	2798	14	25	31	19	11	2.87	1
Landes- oder Gemeindebedienstete/r	14146	15	29	30	17	8	2.75	1
Privatangestellte/r an med.Universität	616	10	17	38	26	9	3.06	-
Privatangestellte/r im Privatspital	3626	22	31	26	17	3	2.47	1
HABILITATION								
ja	1890	16	31	28	13	9	2.69	3
nein	19553	16	28	30	18	7	2.74	*
TÄTIGKEIT								
Turnusausbildung zum Allgemeinmediziner	3054	10	25	32	23	9	2.97	2
in Turnusausbildung zum Facharzt	3577	15	29	28	17	11	2.79	*
Dauersekundararzt/-ärztin	657	14	24	40	14	6	2.72	2
Stationsarzt/-ärztin	1084	26	22	31	17	2	2.45	2
Facharzt/-ärztin	5326	15	28	27	21	8	2.79	1
Oberarzt/-ärztin	5959	12	31	34	16	7	2.77	*
Primararzt/-ärztin bzw. Abteilungsvorstand/Departmentleiter	1032	42	39	17	1	2	1.82	-
anderes	667	24	25	27	15	9	2.58	-
FACHGEBIET								
Innere Medizin	2143	14	36	28	12	9	2.65	1
Chirurgie	1076	17	25	32	16	9	2.75	-
kleine operative Fächer	2526	11	28	32	24	5	2.84	1
Anästhesiologie/Intensivmedizin	1713	13	31	27	20	7	2.77	1
Frauenheilkunde/Geburtshilfe	773	28	32	28	10	2	2.27	-
konservative Fächer	2044	15	34	28	15	8	2.69	*
Institute	756	27	33	25	9	6	2.33	-
theoretische Fächer	629	23	29	29	14	5	2.49	-
unbekanntes bzw. kein Fachgebiet (z.B. Turnus/Allg.Med.)	9783	15	25	31	19	9	2.80	1
FORSCHUNG UND LEHRE								
ja	12304	15	30	31	17	7	2.71	1
nein	9140	16	27	29	19	8	2.76	1

Wie sehr fühlen Sie sich in Ihrer beruflichen Tätigkeit durch die folgenden Dinge belastet? Geben Sie bitte wieder eine Note von 1 bis 5. Note 1 bedeutet " gar nicht belastet", 5 " stark belastet".
chaotische Arbeitsorganisation

90053004 Österreichische Ärztekammer - Kurie Angestellte Ärzte

	Befragte	Note 1 - gar nicht belastet					Note 5 - stark belastet	Mittelwert	keine Angabe
		Note 1	Note 2	Note 3	Note 4	Note 5			
TOTAL	21443	16	28	30	18	8	2.73	1	
ABTEILUNGSGRÖSSE									
bis 10 Ärzte	7512	21	29	27	16	7	2.59	*	
11 bis 20 Ärzte	8222	14	29	30	20	7	2.77	1	
mehr als 20 Ärzte	5256	10	28	35	18	8	2.87	1	
SONDERGEBÜHREN									
fallen an	16232	15	30	30	18	7	2.73	*	
fallen nicht an	3970	18	24	31	17	9	2.75	1	
ZUSATZTÄTIGKEITEN									
ja	6261	15	32	30	17	5	2.64	*	
nein	15182	16	27	30	18	9	2.77	1	
BUNDESLAND									
Vorarlberg	678	19	29	31	13	7	2.59	1	
Tirol	1980	14	32	29	18	7	2.71	-	
Salzburg	1309	15	33	23	18	11	2.77	-	
Oberösterreich	3152	15	37	24	16	7	2.63	2	
Kärnten	1180	19	26	31	16	7	2.66	1	
Steiermark	3042	22	25	33	13	6	2.56	1	
Burgenland	428	22	27	30	18	2	2.49	1	
Niederösterreich	3062	15	31	29	16	7	2.70	1	
Wien	6613	13	23	33	22	9	2.91	*	

Wie sehr fühlen Sie sich in Ihrer beruflichen Tätigkeit durch die folgenden Dinge belastet? Geben Sie bitte wieder eine Note von 1 bis 5. Note 1 bedeutet "gar nicht belastet", 5 "stark belastet".
Patientenaufnahmedruck bzw. Überbelag

90053004 Österreichische Ärztekammer - Kurie Angestellte Ärzte

	Befragte	Note					Mittelwert	keine Angabe
		1 - gar nicht belastet	2	3	4	5 - stark belastet		
TOTAL	21443	15	23	27	21	10	2.88	3
GESCHLECHT								
männlich	12405	14	24	26	22	11	2.90	3
weiblich	9038	15	23	29	20	10	2.87	4
ALTER								
bis 34 Jahre	5493	10	23	33	23	8	2.95	2
35 bis 44 Jahre	8040	15	25	26	21	10	2.86	3
45 bis 54 Jahre	5790	15	24	26	20	11	2.87	5
55 Jahre und älter	2120	23	18	22	17	16	2.84	4
DIENSTALTER								
bis 10 Jahre	10985	13	24	28	21	11	2.91	3
mehr als 10 Jahre	10432	16	23	26	21	10	2.85	4
BERUFSSTATUS								
Bundesbedienstete/r	2798	20	21	28	14	12	2.74	7
Landes- oder Gemeindebedienstete/r	14146	13	23	28	22	11	2.94	3
Privatangestellte/r an med.Universität	616	20	30	18	18	7	2.58	7
Privatangestellte/r im Privatspital	3626	16	26	28	20	9	2.81	1
HABILITATION								
ja	1890	14	26	27	16	9	2.77	8
nein	19553	15	23	28	21	11	2.89	3
TÄTIGKEIT								
Turnusausbildung zum Allgemeinmediziner	3054	4	21	37	26	10	3.19	2
in Turnusausbildung zum Facharzt	3577	17	25	25	22	8	2.79	3
Dauersekundararzt/-ärztin	657	16	34	27	14	10	2.67	-
Stationsarzt/-ärztin	1084	26	25	23	17	7	2.55	2
Facharzt/-ärztin	5326	16	23	24	18	13	2.87	6
Oberarzt/-ärztin	5959	11	24	30	21	11	2.96	3
Primararzt/-ärztin bzw. Abteilungsvorstand/Departmentleiter	1032	33	21	19	18	7	2.46	2
anderes	667	17	23	24	16	14	2.86	6
FACHGEBIET								
Innere Medizin	2143	15	16	29	21	17	3.09	2
Chirurgie	1076	7	31	29	20	11	2.98	2
kleine operative Fächer	2526	12	20	30	26	11	3.02	1
Anästhesiologie/Intensivmedizin	1713	17	24	29	16	11	2.78	2
Frauenheilkunde/Geburtshilfe	773	29	36	20	12	2	2.22	-
konservative Fächer	2044	9	26	24	21	17	3.12	4
Institute	756	31	17	13	16	3	2.29	21
theoretische Fächer	629	19	23	32	5	2	2.36	20
unbekanntes bzw. kein Fachgebiet (z.B. Turnus/Allg.Med.)	9783	14	24	28	22	9	2.88	3
FORSCHUNG UND LEHRE								
ja	12304	15	23	27	21	11	2.89	3
nein	9140	14	24	28	20	10	2.88	4

Wie sehr fühlen Sie sich in Ihrer beruflichen Tätigkeit durch die folgenden Dinge belastet? Geben Sie bitte wieder eine Note von 1 bis 5. Note 1 bedeutet "gar nicht belastet", 5 "stark belastet".
Patientenaufnahmedruck bzw. Überbelag

90053004 Österreichische Ärztekammer - Kurie Angestellte Ärzte

	Befragte	Note 1 - gar nicht belastet					Note 5 - stark belastet	Mittelwert	keine Angabe
		Note 1	Note 2	Note 3	Note 4	Note 5			
TOTAL	21443	15	23	27	21	10	2.88	3	
ABTEILUNGSGRÖSSE									
bis 10 Ärzte	7512	19	25	26	16	9	2.69	6	
11 bis 20 Ärzte	8222	12	24	29	24	10	2.96	1	
mehr als 20 Ärzte	5256	13	22	27	23	13	3.02	2	
SONDERGEBÜHREN									
fallen an	16232	14	23	29	21	10	2.91	3	
fallen nicht an	3970	18	25	24	18	11	2.77	4	
ZUSATZTÄTIGKEITEN									
ja	6261	15	23	28	19	10	2.86	3	
nein	15182	14	24	27	21	10	2.89	3	
BUNDESLAND									
Vorarlberg	678	15	26	29	21	8	2.82	1	
Tirol	1980	14	23	35	19	6	2.80	3	
Salzburg	1309	12	18	32	28	10	3.07	*	
Oberösterreich	3152	12	22	28	24	10	3.00	4	
Kärnten	1180	16	22	28	23	9	2.88	3	
Steiermark	3042	14	24	27	22	8	2.85	4	
Burgenland	428	16	23	24	21	14	2.94	2	
Niederösterreich	3062	17	26	27	20	8	2.73	2	
Wien	6613	15	24	24	17	14	2.91	5	

Wie sehr fühlen Sie sich in Ihrer beruflichen Tätigkeit durch die folgenden Dinge belastet? Geben Sie bitte wieder eine Note von 1 bis 5. Note 1 bedeutet " gar nicht belastet", 5 " stark belastet".
Probleme mit technischer Ausrüstung und Zulieferfirmen

90053004 Österreichische Ärztekammer - Kurie Angestellte Ärzte

	Befragte	Note					Mittelwert	keine Angabe
		1 - gar nicht belastet	2	3	4	5 - stark belastet		
TOTAL	21443	28	35	23	9	3	2.20	3
GESCHLECHT								
männlich	12405	26	38	22	9	3	2.23	2
weiblich	9038	31	32	23	8	3	2.16	4
ALTER								
bis 34 Jahre	5493	31	30	24	7	4	2.18	4
35 bis 44 Jahre	8040	28	37	21	9	2	2.18	2
45 bis 54 Jahre	5790	24	36	25	9	3	2.28	3
55 Jahre und älter	2120	28	41	16	10	3	2.16	2
DIENSTALTER								
bis 10 Jahre	10985	32	31	22	7	3	2.17	4
mehr als 10 Jahre	10432	24	40	22	10	2	2.24	2
BERUFSSTATUS								
Bundesbedienstete/r	2798	27	31	23	9	7	2.36	4
Landes- oder Gemeindebedienstete/r	14146	28	36	22	9	2	2.20	3
Privatangestellte/r an med.Universität	616	38	27	23	7	-	1.99	5
Privatangestellte/r im Privatspital	3626	28	39	23	6	1	2.12	2
HABILITATION								
ja	1890	28	32	22	11	4	2.27	4
nein	19553	28	36	23	8	3	2.20	3
TÄTIGKEIT								
Turnusausbildung zum Allgemeinmediziner	3054	31	32	22	5	3	2.10	7
in Turnusausbildung zum Facharzt	3577	31	33	22	7	4	2.18	3
Dauersekundararzt/-ärztin	657	36	32	22	3	4	2.04	3
Stationsarzt/-ärztin	1084	36	26	23	7	4	2.16	4
Facharzt/-ärztin	5326	28	36	22	8	3	2.21	3
Oberarzt/-ärztin	5959	23	38	25	11	1	2.27	1
Primararzt/-ärztin bzw. Abteilungsvorstand/Departmentleiter	1032	22	47	17	10	3	2.23	1
anderes	667	26	33	22	14	3	2.35	1
FACHGEBIET								
Innere Medizin	2143	17	42	29	10	1	2.34	1
Chirurgie	1076	19	46	20	9	1	2.24	4
kleine operative Fächer	2526	23	38	25	10	2	2.30	2
Anästhesiologie/Intensivmedizin	1713	32	42	19	5	1	2.01	1
Frauenheilkunde/Geburtshilfe	773	26	38	22	12	2	2.26	-
konservative Fächer	2044	26	33	23	13	4	2.35	2
Institute	756	23	36	21	15	4	2.40	1
theoretische Fächer	629	32	36	13	11	4	2.16	5
unbekanntes bzw. kein Fachgebiet (z.B. Turnus/Allg.Med.)	9783	33	31	22	7	3	2.13	4
FORSCHUNG UND LEHRE								
ja	12304	27	35	23	10	3	2.25	2
nein	9140	29	36	22	7	2	2.14	4

Wie sehr fühlen Sie sich in Ihrer beruflichen Tätigkeit durch die folgenden Dinge belastet? Geben Sie bitte wieder eine Note von 1 bis 5. Note 1 bedeutet " gar nicht belastet", 5 " stark belastet".
Probleme mit technischer Ausrüstung und Zulieferfirmen

90053004 Österreichische Ärztekammer - Kurie Angestellte Ärzte

	Befragte	Note 1 - gar nicht belastet	Note 2	Note 3	Note 4	Note 5 - stark belastet	Mittelwert	keine Angabe
TOTAL	21443	28	35	23	9	3	2.20	3
ABTEILUNGSGRÖSSE								
bis 10 Ärzte	7512	29	33	21	11	3	2.22	4
11 bis 20 Ärzte	8222	26	36	25	8	3	2.25	2
mehr als 20 Ärzte	5256	29	38	21	6	3	2.15	2
SONDERGEBÜHREN								
fallen an	16232	28	37	22	9	3	2.20	2
fallen nicht an	3970	29	33	25	7	3	2.19	4
ZUSATZTÄTIGKEITEN								
ja	6261	26	37	22	10	3	2.25	2
nein	15182	29	35	23	8	3	2.19	3
BUNDESLAND								
Vorarlberg	678	38	33	22	7	-	1.98	1
Tirol	1980	28	35	24	7	-	2.11	6
Salzburg	1309	38	44	10	6	-	1.85	2
Oberösterreich	3152	31	39	20	6	3	2.08	2
Kärnten	1180	30	40	20	3	1	1.98	7
Steiermark	3042	22	40	24	9	3	2.31	2
Burgenland	428	26	41	21	10	1	2.18	-
Niederösterreich	3062	24	36	27	7	3	2.28	3
Wien	6613	28	29	24	12	4	2.34	3

Wie sehr fühlen Sie sich in Ihrer beruflichen Tätigkeit durch die folgenden Dinge belastet? Geben Sie bitte wieder eine Note von 1 bis 5. Note 1 bedeutet "gar nicht belastet", 5 "stark belastet".
schwierige Patienten

90053004 Österreichische Ärztekammer - Kurie Angestellte Ärzte

	Befragte	Note					Mittelwert	keine Angabe
		1 - gar nicht belastet	2	3	4	5 - stark belastet		
TOTAL	21443	14	39	30	11	4	2.51	2
GESCHLECHT								
männlich	12405	14	40	30	11	3	2.49	2
weiblich	9038	15	37	30	11	5	2.54	2
ALTER								
bis 34 Jahre	5493	14	39	30	11	3	2.49	2
35 bis 44 Jahre	8040	15	39	30	11	3	2.49	1
45 bis 54 Jahre	5790	15	40	29	10	5	2.51	1
55 Jahre und älter	2120	11	38	30	11	7	2.63	2
DIENSTALTER								
bis 10 Jahre	10985	15	38	30	11	4	2.49	2
mehr als 10 Jahre	10432	14	40	30	11	5	2.52	1
BERUFSSTATUS								
Bundesbedienstete/r	2798	20	32	27	11	4	2.45	5
Landes- oder Gemeindebedienstete/r	14146	14	40	30	11	4	2.51	1
Privatangestellte/r an med.Universität	616	20	34	26	4	8	2.40	8
Privatangestellte/r im Privatspital	3626	11	41	32	12	4	2.57	-
HABILITATION								
ja	1890	19	39	20	11	5	2.40	6
nein	19553	14	39	31	11	4	2.52	1
TÄTIGKEIT								
Turnusausbildung zum Allgemeinmediziner	3054	16	38	33	8	3	2.44	2
in Turnusausbildung zum Facharzt	3577	16	34	33	12	3	2.51	2
Dauersekundararzt/-ärztin	657	10	42	33	12	2	2.55	-
Stationsarzt/-ärztin	1084	9	31	39	14	6	2.78	1
Facharzt/-ärztin	5326	16	39	28	10	5	2.47	2
Oberarzt/-ärztin	5959	13	43	27	11	5	2.52	1
Primararzt/-ärztin bzw. Abteilungsvorstand/Departmentleiter	1032	12	41	34	9	4	2.51	-
anderes	667	15	35	29	13	5	2.58	3
FACHGEBIET								
Innere Medizin	2143	20	38	29	11	2	2.37	-
Chirurgie	1076	11	45	27	12	3	2.51	1
kleine operative Fächer	2526	9	41	32	12	6	2.65	1
Anästhesiologie/Intensivmedizin	1713	13	42	30	9	5	2.51	-
Frauenheilkunde/Geburtshilfe	773	13	48	20	9	11	2.58	-
konservative Fächer	2044	12	35	31	15	7	2.70	-
Institute	756	28	35	22	4	1	2.06	10
theoretische Fächer	629	18	54	15	4	-	2.06	8
unbekanntes bzw. kein Fachgebiet (z.B. Turnus/Allg.Med.)	9783	14	37	32	11	4	2.51	2
FORSCHUNG UND LEHRE								
ja	12304	16	39	29	11	4	2.46	2
nein	9140	12	39	32	11	5	2.57	1

Wie sehr fühlen Sie sich in Ihrer beruflichen Tätigkeit durch die folgenden Dinge belastet? Geben Sie bitte wieder eine Note von 1 bis 5. Note 1 bedeutet " gar nicht belastet", 5 " stark belastet".
schwierige Patienten

90053004 Österreichische Ärztekammer - Kurie Angestellte Ärzte

	Befragte	Note 1 - gar nicht belastet					Note 5 - stark belastet	Mittelwert	keine Angabe
		Note 1	Note 2	Note 3	Note 4	Note 5			
TOTAL	21443	14	39	30	11	4	2.51	2	
ABTEILUNGSGRÖSSE									
bis 10 Ärzte	7512	15	38	30	10	4	2.48	3	
11 bis 20 Ärzte	8222	12	40	33	10	4	2.55	1	
mehr als 20 Ärzte	5256	17	39	26	13	4	2.48	1	
SONDERGEBÜHREN									
fallen an	16232	15	40	30	10	4	2.48	1	
fallen nicht an	3970	13	35	32	13	5	2.60	2	
ZUSATZTÄTIGKEITEN									
ja	6261	14	44	26	10	5	2.48	1	
nein	15182	15	37	32	11	4	2.52	2	
BUNDESLAND									
Vorarlberg	678	15	37	41	6	1	2.42	1	
Tirol	1980	18	42	27	8	2	2.34	3	
Salzburg	1309	14	43	31	7	5	2.46	-	
Oberösterreich	3152	12	41	33	11	2	2.49	1	
Kärnten	1180	14	50	23	9	3	2.36	1	
Steiermark	3042	12	39	32	11	3	2.53	2	
Burgenland	428	11	41	34	7	6	2.56	-	
Niederösterreich	3062	11	45	29	10	4	2.50	1	
Wien	6613	17	32	29	13	7	2.60	2	

Wie sehr fühlen Sie sich in Ihrer beruflichen Tätigkeit durch die folgenden Dinge belastet? Geben Sie bitte wieder eine Note von 1 bis 5. Note 1 bedeutet " gar nicht belastet", 5 " stark belastet".
Verwaltungsaufgaben, Patientendokumentation

90053004 Österreichische Ärztekammer - Kurie Angestellte Ärzte

	Befragte	Note					Mittelwert	keine Angabe
		1 - gar nicht belastet	2	3	4	5 - stark belastet		
TOTAL	21443	4	13	29	34	19	3.52	1
GESCHLECHT								
männlich	12405	4	12	30	35	20	3.54	*
weiblich	9038	5	14	27	34	19	3.49	2
ALTER								
bis 34 Jahre	5493	3	14	22	39	22	3.64	1
35 bis 44 Jahre	8040	5	13	30	33	19	3.49	1
45 bis 54 Jahre	5790	5	12	32	32	17	3.44	1
55 Jahre und älter	2120	5	9	32	33	20	3.54	*
DIENSTALTER								
bis 10 Jahre	10985	4	14	24	35	21	3.55	1
mehr als 10 Jahre	10432	5	11	33	34	18	3.49	*
BERUFSSTATUS								
Bundesbedienstete/r	2798	4	15	29	30	18	3.43	3
Landes- oder Gemeindebedienstete/r	14146	4	11	27	35	22	3.60	1
Privatangestellte/r an med.Universität	616	7	12	32	27	22	3.45	-
Privatangestellte/r im Privatspital	3626	4	17	34	34	11	3.31	-
HABILITATION								
ja	1890	4	10	36	29	18	3.48	3
nein	19553	4	13	28	35	20	3.53	1
TÄTIGKEIT								
Turnusausbildung zum Allgemeinmediziner	3054	2	6	22	41	27	3.84	1
in Turnusausbildung zum Facharzt	3577	5	17	24	33	19	3.43	1
Dauersekundararzt/-ärztin	657	2	19	24	38	18	3.52	-
Stationsarzt/-ärztin	1084	5	15	33	29	17	3.38	1
Facharzt/-ärztin	5326	4	16	27	31	20	3.47	1
Oberarzt/-ärztin	5959	5	9	34	35	17	3.50	*
Primararzt/-ärztin bzw. Abteilungsvorstand/Departmentleiter	1032	3	11	33	39	13	3.46	-
anderes	667	3	15	32	31	20	3.50	-
FACHGEBIET								
Innere Medizin	2143	6	10	30	38	16	3.48	-
Chirurgie	1076	5	6	27	34	28	3.73	-
kleine operative Fächer	2526	2	9	30	38	21	3.68	1
Anästhesiologie/Intensivmedizin	1713	3	14	42	27	13	3.32	-
Frauenheilkunde/Geburtshilfe	773	4	3	30	46	17	3.69	-
konservative Fächer	2044	2	9	29	37	22	3.69	-
Institute	756	12	23	35	19	7	2.86	3
theoretische Fächer	629	14	34	30	15	4	2.60	3
unbekanntes bzw. kein Fachgebiet (z.B. Turnus/Allg.Med.)	9783	4	14	25	35	22	3.56	1
FORSCHUNG UND LEHRE								
ja	12304	4	13	29	35	19	3.51	1
nein	9140	5	11	28	34	21	3.53	1

Wie sehr fühlen Sie sich in Ihrer beruflichen Tätigkeit durch die folgenden Dinge belastet? Geben Sie bitte wieder eine Note von 1 bis 5. Note 1 bedeutet " gar nicht belastet", 5 " stark belastet".
Verwaltungsaufgaben, Patientendokumentation

90053004 Österreichische Ärztekammer - Kurie Angestellte Ärzte

	Befragte	Note 1 - gar nicht belastet					Note 5 - stark belastet	Mittelwert	keine Angabe
		Note 1	Note 2	Note 3	Note 4	Note 5			
TOTAL	21443	4	13	29	34	19	3.52	1	
ABTEILUNGSGRÖSSE									
bis 10 Ärzte	7512	7	14	30	31	17	3.38	1	
11 bis 20 Ärzte	8222	3	10	30	37	20	3.63	*	
mehr als 20 Ärzte	5256	4	15	25	35	20	3.52	*	
SONDERGEBÜHREN									
fallen an	16232	4	13	29	35	18	3.49	1	
fallen nicht an	3970	5	12	28	32	23	3.55	1	
ZUSATZTÄTIGKEITEN									
ja	6261	5	13	31	32	19	3.46	*	
nein	15182	4	12	27	35	20	3.55	1	
BUNDESLAND									
Vorarlberg	678	1	6	29	46	16	3.71	1	
Tirol	1980	6	14	31	35	13	3.34	-	
Salzburg	1309	5	16	28	34	17	3.40	-	
Oberösterreich	3152	4	13	28	38	16	3.50	1	
Kärnten	1180	5	11	28	37	17	3.50	2	
Steiermark	3042	2	11	24	35	28	3.78	1	
Burgenland	428	2	11	25	38	23	3.69	-	
Niederösterreich	3062	4	13	29	35	19	3.52	1	
Wien	6613	6	13	31	29	20	3.46	1	

Wie sehr fühlen Sie sich in Ihrer beruflichen Tätigkeit durch die folgenden Dinge belastet? Geben Sie bitte wieder eine Note von 1 bis 5. Note 1 bedeutet " gar nicht belastet", 5 " stark belastet".
hohe Verantwortung

90053004 Österreichische Ärztekammer - Kurie Angestellte Ärzte

	Befragte	Note					Mittelwert	keine Angabe
		1 - gar nicht belastet	2	3	4	5 - stark belastet		
TOTAL	21443	18	36	26	13	6	2.52	*
GESCHLECHT								
männlich	12405	20	38	23	12	6	2.45	*
weiblich	9038	15	34	29	15	6	2.62	1
ALTER								
bis 34 Jahre	5493	13	36	33	14	4	2.60	*
35 bis 44 Jahre	8040	20	36	25	13	6	2.48	*
45 bis 54 Jahre	5790	21	38	22	13	6	2.46	*
55 Jahre und älter	2120	20	33	19	14	13	2.66	1
DIENSTALTER								
bis 10 Jahre	10985	15	35	30	13	6	2.59	1
mehr als 10 Jahre	10432	21	38	21	13	6	2.45	*
BERUFSSTATUS								
Bundesbedienstete/r	2798	24	34	23	12	6	2.43	1
Landes- oder Gemeindebedienstete/r	14146	17	36	26	14	7	2.57	*
Privatangestellte/r an med.Universität	616	17	32	37	6	8	2.56	-
Privatangestellte/r im Privatspital	3626	19	42	24	11	3	2.38	1
HABILITATION								
ja	1890	30	34	20	7	6	2.23	2
nein	19553	17	37	26	14	6	2.55	*
TÄTIGKEIT								
Turnusausbildung zum Allgemeinmediziner	3054	10	34	37	14	5	2.68	1
in Turnusausbildung zum Facharzt	3577	16	34	30	14	5	2.59	*
Dauersekundararzt/-ärztin	657	13	27	40	16	3	2.68	2
Stationsarzt/-ärztin	1084	16	40	30	9	5	2.46	1
Facharzt/-ärztin	5326	20	39	20	15	7	2.49	*
Oberarzt/-ärztin	5959	24	38	20	13	6	2.38	-
Primararzt/-ärztin bzw. Abteilungsvorstand/Departmentleiter	1032	22	33	22	8	15	2.63	-
anderes	667	13	29	36	10	11	2.74	1
FACHGEBIET								
Innere Medizin	2143	29	37	21	9	4	2.22	-
Chirurgie	1076	17	48	19	11	6	2.42	-
kleine operative Fächer	2526	22	39	21	12	5	2.37	1
Anästhesiologie/Intensivmedizin	1713	20	35	21	15	10	2.60	-
Frauenheilkunde/Geburtshilfe	773	22	29	21	18	11	2.67	-
konservative Fächer	2044	20	37	18	17	8	2.56	-
Institute	756	22	38	18	13	7	2.45	2
theoretische Fächer	629	20	45	20	11	4	2.35	-
unbekanntes bzw. kein Fachgebiet (z.B. Turnus/Allg.Med.)	9783	14	34	33	13	6	2.62	1
FORSCHUNG UND LEHRE								
ja	12304	20	38	24	12	6	2.44	*
nein	9140	16	34	28	15	7	2.64	1

Wie sehr fühlen Sie sich in Ihrer beruflichen Tätigkeit durch die folgenden Dinge belastet? Geben Sie bitte wieder eine Note von 1 bis 5. Note 1 bedeutet " gar nicht belastet", 5 " stark belastet".
hohe Verantwortung

90053004 Österreichische Ärztekammer - Kurie Angestellte Ärzte

	Befragte	Note 1 - gar nicht belastet					Note 5 - stark belastet	Mittelwert	keine Angabe
		Note 1	Note 2	Note 3	Note 4	Note 5			
TOTAL	21443	18	36	26	13	6	2.52	*	
ABTEILUNGSGRÖSSE									
bis 10 Ärzte	7512	18	37	25	14	6	2.54	*	
11 bis 20 Ärzte	8222	17	36	26	14	6	2.55	-	
mehr als 20 Ärzte	5256	21	37	25	11	6	2.46	*	
SONDERGEBÜHREN									
fallen an	16232	20	38	23	13	6	2.48	*	
fallen nicht an	3970	15	33	31	13	8	2.66	1	
ZUSATZTÄTIGKEITEN									
ja	6261	23	39	20	12	6	2.38	*	
nein	15182	16	35	28	14	6	2.58	*	
BUNDESLAND									
Vorarlberg	678	22	31	30	13	3	2.45	1	
Tirol	1980	23	40	26	9	2	2.28	-	
Salzburg	1309	19	35	24	14	7	2.54	1	
Oberösterreich	3152	14	42	23	15	5	2.55	*	
Kärnten	1180	15	39	26	15	4	2.54	1	
Steiermark	3042	12	33	32	14	9	2.75	1	
Burgenland	428	27	34	25	8	6	2.30	-	
Niederösterreich	3062	18	33	28	14	8	2.61	-	
Wien	6613	22	36	23	13	6	2.45	*	

Wie sehr fühlen Sie sich in Ihrer beruflichen Tätigkeit durch die folgenden Dinge belastet? Geben Sie bitte wieder eine Note von 1 bis 5. Note 1 bedeutet " gar nicht belastet", 5 " stark belastet".
Mobbing durch Vorgesetzte

90053004 Österreichische Ärztekammer - Kurie Angestellte Ärzte

	Befragte	Note					Mittelwert	keine Angabe
		1 - gar nicht belastet	2	3	4	5 - stark belastet		
TOTAL	21443	55	24	12	5	3	1.77	1
GESCHLECHT								
männlich	12405	54	25	12	5	3	1.77	1
weiblich	9038	57	21	11	5	4	1.78	1
ALTER								
bis 34 Jahre	5493	59	23	12	3	3	1.67	1
35 bis 44 Jahre	8040	56	25	11	5	4	1.77	*
45 bis 54 Jahre	5790	52	25	12	8	3	1.83	1
55 Jahre und älter	2120	52	20	17	5	4	1.89	2
DIENSTALTER								
bis 10 Jahre	10985	57	22	12	5	3	1.74	1
mehr als 10 Jahre	10432	53	25	12	6	3	1.80	1
BERUFSSTATUS								
Bundesbedienstete/r	2798	46	23	16	8	5	2.01	2
Landes- oder Gemeindebedienstete/r	14146	56	24	11	5	3	1.75	1
Privatangestellte/r an med.Universität	616	36	36	21	5	2	1.99	-
Privatangestellte/r im Privatspital	3626	64	20	10	4	2	1.60	*
HABILITATION								
ja	1890	48	22	12	8	6	1.97	4
nein	19553	56	24	12	5	3	1.75	*
TÄTIGKEIT								
Turnusausbildung zum Allgemeinmediziner	3054	52	24	14	4	4	1.81	1
in Turnusausbildung zum Facharzt	3577	60	22	10	4	4	1.71	*
Dauersekundararzt/-ärztin	657	58	26	14	1	-	1.59	-
Stationsarzt/-ärztin	1084	63	21	4	7	3	1.63	2
Facharzt/-ärztin	5326	52	24	14	5	4	1.84	1
Oberarzt/-ärztin	5959	51	26	12	8	3	1.86	*
Primararzt/-ärztin bzw. Abteilungsvorstand/Departmentleiter	1032	70	17	6	2	1	1.38	4
anderes	667	66	19	9	3	3	1.59	-
FACHGEBIET								
Innere Medizin	2143	59	21	11	4	3	1.70	1
Chirurgie	1076	54	27	9	4	6	1.81	-
kleine operative Fächer	2526	45	30	15	8	2	1.92	1
Anästhesiologie/Intensivmedizin	1713	47	26	14	7	4	1.93	2
Frauenheilkunde/Geburtshilfe	773	41	38	10	7	4	1.96	-
konservative Fächer	2044	59	20	9	8	3	1.74	1
Institute	756	66	18	8	5	2	1.60	1
theoretische Fächer	629	52	23	14	5	6	1.89	-
unbekanntes bzw. kein Fachgebiet (z.B. Turnus/Allg.Med.)	9783	58	22	12	4	3	1.71	1
FORSCHUNG UND LEHRE								
ja	12304	53	25	12	6	3	1.80	1
nein	9140	57	22	12	5	3	1.73	1

Wie sehr fühlen Sie sich in Ihrer beruflichen Tätigkeit durch die folgenden Dinge belastet? Geben Sie bitte wieder eine Note von 1 bis 5. Note 1 bedeutet " gar nicht belastet", 5 " stark belastet".
Mobbing durch Vorgesetzte

90053004 Österreichische Ärztekammer - Kurie Angestellte Ärzte

	Befragte	Note 1 - gar nicht belastet	Note 2	Note 3	Note 4	Note 5 - stark belastet	Mittelwert	keine Angabe
TOTAL	21443	55	24	12	5	3	1.77	1
ABTEILUNGSGRÖSSE								
bis 10 Ärzte	7512	61	20	11	5	3	1.68	1
11 bis 20 Ärzte	8222	54	26	12	4	3	1.75	1
mehr als 20 Ärzte	5256	50	25	12	9	4	1.91	*
SONDERGEBÜHREN								
fallen an	16232	54	25	12	5	3	1.79	1
fallen nicht an	3970	59	21	11	4	4	1.73	*
ZUSATZTÄTIGKEITEN								
ja	6261	53	24	12	7	3	1.81	1
nein	15182	56	23	12	5	3	1.75	1
BUNDESLAND								
Vorarlberg	678	68	22	5	-	1	1.36	4
Tirol	1980	50	22	16	9	2	1.91	1
Salzburg	1309	65	21	6	5	2	1.58	1
Oberösterreich	3152	56	25	11	3	4	1.73	1
Kärnten	1180	55	23	10	5	4	1.77	1
Steiermark	3042	57	24	10	5	3	1.71	1
Burgenland	428	64	15	17	4	-	1.61	-
Niederösterreich	3062	59	24	11	4	3	1.69	-
Wien	6613	49	25	14	7	4	1.90	1

Wie sehr fühlen Sie sich in Ihrer beruflichen Tätigkeit durch die folgenden Dinge belastet? Geben Sie bitte wieder eine Note von 1 bis 5. Note 1 bedeutet " gar nicht belastet", 5 " stark belastet".
Mobbing durch Kollegen

90053004 Österreichische Ärztekammer - Kurie Angestellte Ärzte

	Befragte	Note					Mittelwert	keine Angabe
		1 - gar nicht belastet	2	3	4	5 - stark belastet		
TOTAL	21443	55	27	12	4	2	1.70	*
GESCHLECHT								
männlich	12405	56	28	11	3	1	1.66	*
weiblich	9038	55	25	12	5	2	1.74	1
ALTER								
bis 34 Jahre	5493	59	25	9	4	2	1.64	1
35 bis 44 Jahre	8040	53	28	12	4	2	1.75	*
45 bis 54 Jahre	5790	53	29	12	4	1	1.68	1
55 Jahre und älter	2120	61	19	13	4	3	1.70	-
DIENSTALTER								
bis 10 Jahre	10985	57	25	11	4	2	1.70	1
mehr als 10 Jahre	10432	54	29	12	4	1	1.69	-
BERUFSSTATUS								
Bundesbedienstete/r	2798	44	33	13	6	4	1.93	1
Landes- oder Gemeindebedienstete/r	14146	56	27	12	4	2	1.68	*
Privatangestellte/r an med.Universität	616	50	27	23	1	-	1.75	-
Privatangestellte/r im Privatspital	3626	65	23	7	4	1	1.53	*
HABILITATION								
ja	1890	50	27	12	5	3	1.81	2
nein	19553	56	27	11	4	2	1.69	*
TÄTIGKEIT								
Turnusausbildung zum Allgemeinmediziner	3054	58	23	12	4	2	1.67	1
in Turnusausbildung zum Facharzt	3577	55	27	10	5	3	1.73	*
Dauersekundararzt/-ärztin	657	62	22	10	2	3	1.62	-
Stationsarzt/-ärztin	1084	62	24	7	4	3	1.62	1
Facharzt/-ärztin	5326	48	31	14	3	3	1.80	1
Oberarzt/-ärztin	5959	53	29	12	5	1	1.72	-
Primararzt/-ärztin bzw. Abteilungsvorstand/Departmentleiter	1032	75	18	6	1	-	1.32	-
anderes	667	75	15	5	4	2	1.43	-
FACHGEBIET								
Innere Medizin	2143	63	23	10	3	1	1.57	-
Chirurgie	1076	42	36	15	3	4	1.92	-
kleine operative Fächer	2526	45	34	16	3	1	1.81	1
Anästhesiologie/Intensivmedizin	1713	49	30	13	6	1	1.79	*
Frauenheilkunde/Geburtshilfe	773	51	21	16	10	2	1.91	-
konservative Fächer	2044	58	29	8	3	1	1.59	1
Institute	756	66	20	9	3	2	1.55	-
theoretische Fächer	629	45	34	15	2	4	1.86	-
unbekanntes bzw. kein Fachgebiet (z.B. Turnus/Allg.Med.)	9783	59	24	10	4	2	1.66	*
FORSCHUNG UND LEHRE								
ja	12304	53	28	14	3	2	1.72	*
nein	9140	58	25	9	5	2	1.66	1

Wie sehr fühlen Sie sich in Ihrer beruflichen Tätigkeit durch die folgenden Dinge belastet? Geben Sie bitte wieder eine Note von 1 bis 5. Note 1 bedeutet " gar nicht belastet", 5 " stark belastet".
Mobbing durch Kollegen

90053004 Österreichische Ärztekammer - Kurie Angestellte Ärzte

	Befragte	Note 1 - gar nicht belastet					Note 5 - stark belastet	Mittelwert	keine Angabe
		Note 1	Note 2	Note 3	Note 4	Note 5			
TOTAL	21443	55	27	12	4	2	1.70	*	
ABTEILUNGSGRÖSSE									
bis 10 Ärzte	7512	62	24	9	3	2	1.60	*	
11 bis 20 Ärzte	8222	54	28	12	5	1	1.71	*	
mehr als 20 Ärzte	5256	49	30	14	4	2	1.80	*	
SONDERGEBÜHREN									
fallen an	16232	54	27	12	4	2	1.72	*	
fallen nicht an	3970	61	24	9	4	2	1.63	-	
ZUSATZTÄTIGKEITEN									
ja	6261	55	27	11	5	2	1.70	*	
nein	15182	56	26	12	4	2	1.69	*	
BUNDESLAND									
Vorarlberg	678	68	21	7	2	1	1.44	1	
Tirol	1980	48	27	17	6	2	1.85	1	
Salzburg	1309	64	21	9	3	2	1.56	1	
Oberösterreich	3152	56	25	13	3	2	1.69	1	
Kärnten	1180	59	26	9	3	2	1.62	1	
Steiermark	3042	55	27	12	3	3	1.71	1	
Burgenland	428	49	31	17	3	-	1.73	-	
Niederösterreich	3062	55	30	10	4	2	1.68	-	
Wien	6613	54	28	11	5	2	1.72	*	

Wie sehr fühlen Sie sich in Ihrer beruflichen Tätigkeit durch die folgenden Dinge belastet? Geben Sie bitte wieder eine Note von 1 bis 5. Note 1 bedeutet " gar nicht belastet", 5 " stark belastet".
sexuelle Belästigung

90053004 Österreichische Ärztekammer - Kurie Angestellte Ärzte

	Befragte	Note					Mittelwert	keine Angabe
		1 - gar nicht belastet	2	3	4	5 - stark belastet		
TOTAL	21443	92	4	1	*	1	1.12	1
GESCHLECHT								
männlich	12405	94	3	*	*	1	1.08	2
weiblich	9038	89	6	2	*	2	1.18	1
ALTER								
bis 34 Jahre	5493	89	7	1	*	2	1.18	1
35 bis 44 Jahre	8040	93	3	1	1	1	1.12	1
45 bis 54 Jahre	5790	93	3	1	*	1	1.10	2
55 Jahre und älter	2120	94	3	-	1	-	1.05	2
DIENSTALTER								
bis 10 Jahre	10985	91	5	1	*	1	1.15	1
mehr als 10 Jahre	10432	94	3	1	1	1	1.10	1
BERUFSSTATUS								
Bundesbedienstete/r	2798	89	5	2	*	2	1.18	2
Landes- oder Gemeindebedienstete/r	14146	93	4	1	*	1	1.11	1
Privatangestellte/r an med.Universität	616	87	4	6	-	2	1.23	1
Privatangestellte/r im Privatspital	3626	94	4	1	*	1	1.09	1
HABILITATION								
ja	1890	90	4	1	1	1	1.10	3
nein	19553	92	4	1	*	1	1.12	1
TÄTIGKEIT								
Turnusausbildung zum Allgemeinmediziner	3054	86	9	1	1	2	1.23	1
in Turnusausbildung zum Facharzt	3577	93	3	1	-	2	1.13	1
Dauersekundararzt/-ärztin	657	93	5	1	-	-	1.07	2
Stationsarzt/-ärztin	1084	91	3	2	-	2	1.16	2
Facharzt/-ärztin	5326	92	4	1	1	*	1.10	2
Oberarzt/-ärztin	5959	94	3	-	*	1	1.09	1
Primararzt/-ärztin bzw. Abteilungsvorstand/Departmentleiter	1032	99	-	-	-	1	1.06	-
anderes	667	90	7	2	-	-	1.11	2
FACHGEBIET								
Innere Medizin	2143	96	3	1	1	-	1.06	-
Chirurgie	1076	92	1	1	1	1	1.10	3
kleine operative Fächer	2526	93	3	-	-	2	1.10	2
Anästhesiologie/Intensivmedizin	1713	92	5	*	*	1	1.11	1
Frauenheilkunde/Geburtshilfe	773	90	7	2	2	-	1.16	-
konservative Fächer	2044	94	3	1	-	2	1.11	1
Institute	756	95	1	1	-	-	1.03	3
theoretische Fächer	629	96	2	-	2	-	1.07	-
unbekanntes bzw. kein Fachgebiet (z.B. Turnus/Allg.Med.)	9783	90	5	1	*	2	1.16	1
FORSCHUNG UND LEHRE								
ja	12304	93	3	1	1	1	1.11	1
nein	9140	91	5	1	*	1	1.13	2

Wie sehr fühlen Sie sich in Ihrer beruflichen Tätigkeit durch die folgenden Dinge belastet? Geben Sie bitte wieder eine Note von 1 bis 5. Note 1 bedeutet " gar nicht belastet", 5 " stark belastet".
sexuelle Belästigung

90053004 Österreichische Ärztekammer - Kurie Angestellte Ärzte

	Befragte	Note 1 - gar nicht belastet					Note 5 - stark belastet	Mittelwert	keine Angabe
		Note 1	Note 2	Note 3	Note 4	Note 5			
TOTAL	21443	92	4	1	*	1	1.12	1	
ABTEILUNGSGRÖSSE									
bis 10 Ärzte	7512	93	3	1	*	1	1.12	1	
11 bis 20 Ärzte	8222	93	5	1	*	1	1.10	1	
mehr als 20 Ärzte	5256	91	5	1	1	1	1.13	2	
SONDERGEBÜHREN									
fallen an	16232	92	4	1	*	1	1.12	1	
fallen nicht an	3970	93	4	1	1	1	1.13	*	
ZUSATZTÄTIGKEITEN									
ja	6261	94	4	-	*	1	1.10	1	
nein	15182	91	4	1	*	1	1.13	1	
BUNDESLAND									
Vorarlberg	678	95	4	-	-	-	1.04	1	
Tirol	1980	90	4	-	1	4	1.21	2	
Salzburg	1309	97	2	-	1	-	1.05	-	
Oberösterreich	3152	93	3	2	*	2	1.14	1	
Kärnten	1180	92	5	1	-	1	1.10	2	
Steiermark	3042	93	5	*	-	2	1.12	1	
Burgenland	428	97	1	1	-	-	1.03	1	
Niederösterreich	3062	96	3	-	-	1	1.07	*	
Wien	6613	89	5	2	1	1	1.15	2	

Fallen in Ihrem Bereich Sondergebühren an?

90053004 Österreichische Ärztekammer - Kurie Angestellte Ärzte

	Befragte			
		ja	nein	weiß nicht
TOTAL	21443	76	19	6
GESCHLECHT				
männlich	12405	81	15	4
weiblich	9038	68	24	8
ALTER				
bis 34 Jahre	5493	62	27	11
35 bis 44 Jahre	8040	80	13	6
45 bis 54 Jahre	5790	81	17	2
55 Jahre und älter	2120	80	19	1
DIENSTALTER				
bis 10 Jahre	10985	67	23	10
mehr als 10 Jahre	10432	85	14	1
BERUFSSTATUS				
Bundesbedienstete/r	2798	78	18	4
Landes- oder Gemeindebedienstete/r	14146	76	18	6
Privatangestellte/r an med.Universität	616	68	26	6
Privatangestellte/r im Privatspital	3626	78	17	4
HABILITATION				
ja	1890	82	14	4
nein	19553	75	19	6
TÄTIGKEIT				
Turnusausbildung zum Allgemeinmediziner	3054	49	32	19
in Turnusausbildung zum Facharzt	3577	76	19	5
Dauersekundararzt/-ärztin	657	64	25	11
Stationsarzt/-ärztin	1084	51	37	12
Facharzt/-ärztin	5326	84	13	3
Oberarzt/-ärztin	5959	88	10	1
Primararzt/-ärztin bzw. Abteilungs- vorstand/Departmentleiter	1032	86	14	-
anderes	667	57	38	5
FACHGEBIET				
Innere Medizin	2143	84	16	1
Chirurgie	1076	95	3	2
kleine operative Fächer	2526	92	4	3
Anästhesiologie/Intensivmedizin	1713	95	4	1
Frauenheilkunde/Geburtshilfe	773	97	2	1
konservative Fächer	2044	68	30	2
Institute	756	92	6	2
theoretische Fächer	629	84	14	2
unbekanntes bzw. kein Fachgebiet (z.B. Turnus/Allg.Med.)	9783	62	27	10
FORSCHUNG UND LEHRE				
ja	12304	80	16	4
nein	9140	70	21	9

in Prozent

Tabelle : f13

Fallen in Ihrem Bereich Sondergebühren an?

90053004 Österreichische Ärztekammer - Kurie Angestellte Ärzte

	Befragte			
		ja	nein	weiß nicht
TOTAL	21443	76	19	6
ABTEILUNGSGRÖSSE				
bis 10 Ärzte	7512	65	29	6
11 bis 20 Ärzte	8222	80	14	6
mehr als 20 Ärzte	5256	85	11	4
SONDERGEBÜHREN				
fallen an	16232	100	-	-
fallen nicht an	3970	-	100	-
ZUSATZTÄTIGKEITEN				
ja	6261	83	14	3
nein	15182	73	20	7
BUNDESLAND				
Vorarlberg	678	69	21	10
Tirol	1980	63	25	11
Salzburg	1309	89	10	1
Oberösterreich	3152	82	14	4
Kärnten	1180	63	29	9
Steiermark	3042	78	15	7
Burgenland	428	86	12	2
Niederösterreich	3062	70	24	6
Wien	6613	78	18	4

Werden diese Sondergebühren nach einem bestimmten Schlüssel verteilt?

90053004 Österreichische Ärztekammer - Kurie Angestellte Ärzte

	Sondergebühren fallen an			
		ja	nein	weiß nicht
TOTAL	16232	91	3	7
GESCHLECHT				
männlich	10088	93	2	5
weiblich	6145	88	3	9
ALTER				
bis 34 Jahre	3397	86	4	10
35 bis 44 Jahre	6470	91	2	7
45 bis 54 Jahre	4667	92	3	5
55 Jahre und älter	1699	96	2	3
DIENSTALTER				
bis 10 Jahre	7381	86	3	11
mehr als 10 Jahre	8826	94	2	3
BERUFSSTATUS				
Bundesbedienstete/r	2170	90	3	7
Landes- oder Gemeindebedienstete/r	10713	92	1	7
Privatangestellte/r an med.Universität	419	71	9	19
Privatangestellte/r im Privatspital	2844	90	6	4
HABILITATION				
ja	1545	92	4	4
nein	14687	91	2	7
TÄTIGKEIT				
Turnusausbildung zum Allgemeinmediziner	1510	80	2	17
in Turnusausbildung zum Facharzt	2720	87	2	10
Dauersekundararzt/-ärztin	421	80	6	13
Stationsarzt/-ärztin	554	90	4	6
Facharzt/-ärztin	4462	92	3	5
Oberarzt/-ärztin	5270	94	2	3
Primararzt/-ärztin bzw. Abteilungs- vorstand/Departmentleiter	891	98	2	-
anderes	384	87	5	8
FACHGEBIET				
Innere Medizin	1797	92	3	5
Chirurgie	1020	96	3	1
kleine operative Fächer	2327	95	3	2
Anästhesiologie/Intensivmedizin	1632	93	2	5
Frauenheilkunde/Geburtshilfe	746	97	-	3
konservative Fächer	1385	94	2	4
Institute	694	95	1	4
theoretische Fächer	526	88	4	8
unbekanntes bzw. kein Fachgebiet (z.B. Turnus/Allg.Med.)	6105	85	3	11
FORSCHUNG UND LEHRE				
ja	9828	91	3	6
nein	6404	90	3	7

in Prozent

Tabelle : f14 Filter

Werden diese Sondergebühren nach einem bestimmten Schlüssel verteilt?

90053004 Österreichische Ärztekammer - Kurie Angestellte Ärzte

	Sondergebühren fallen an			
		ja	nein	weiß nicht
TOTAL	16232	91	3	7
ABTEILUNGSGRÖSSE				
bis 10 Ärzte	4898	91	2	6
11 bis 20 Ärzte	6608	91	2	6
mehr als 20 Ärzte	4478	90	3	7
SONDERGEBÜHREN				
fallen an	16232	91	3	7
fallen nicht an	-	-	-	-
ZUSATZTÄTIGKEITEN				
ja	5188	92	4	4
nein	11045	90	2	8
BUNDESLAND				
Vorarlberg	470	97	-	3
Tirol	1255	94	3	3
Salzburg	1161	94	3	3
Oberösterreich	2577	94	2	4
Kärnten	739	88	7	5
Steiermark	2366	96	*	3
Burgenland	368	94	2	4
Niederösterreich	2131	86	2	12
Wien	5165	86	4	10

Ist Ihnen dieser Verteilungsschlüssel bekannt?

90053004 Österreichische Ärztekammer - Kurie Angestellte Ärzte

	Sondergebühren werden nach bestimmten Schlüssel verteilt		
		ja	nein
TOTAL	14728	65	35
GESCHLECHT			
männlich	9336	70	30
weiblich	5392	56	44
ALTER			
bis 34 Jahre	2930	38	62
35 bis 44 Jahre	5871	66	34
45 bis 54 Jahre	4299	75	25
55 Jahre und älter	1628	85	15
DIENSTALTER			
bis 10 Jahre	6366	48	52
mehr als 10 Jahre	8336	78	22
BERUFSSTATUS			
Bundesbedienstete/r	1948	64	36
Landes- oder Gemeindebedienstete/r	9865	65	35
Privatangestellte/r an med.Universität	299	56	44
Privatangestellte/r im Privatspital	2554	67	33
HABILITATION			
ja	1420	77	23
nein	13308	64	36
TÄTIGKEIT			
Turnusausbildung zum Allgemeinmediziner	1211	29	71
in Turnusausbildung zum Facharzt	2377	48	52
Dauersekundararzt/-ärztin	339	32	68
Stationsarzt/-ärztin	500	41	59
Facharzt/-ärztin	4106	71	29
Oberarzt/-ärztin	4971	76	24
Primararzt/-ärztin bzw. Abteilungsvorstand/Departmentleiter	871	98	2
anderes	333	68	32
FACHGEBIET			
Innere Medizin	1656	71	29
Chirurgie	975	81	19
kleine operative Fächer	2212	73	27
Anästhesiologie/Intensivmedizin	1520	82	18
Frauenheilkunde/Geburtshilfe	726	86	14
konservative Fächer	1301	68	32
Institute	657	85	15
theoretische Fächer	464	84	16
unbekanntes bzw. kein Fachgebiet (z.B. Turnus/Allg.Med.)	5217	44	56
FORSCHUNG UND LEHRE			
ja	8980	70	30
nein	5748	56	44

in Prozent

Tabelle : f15 Filter

Ist Ihnen dieser Verteilungsschlüssel bekannt?

90053004 Österreichische Ärztekammer - Kurie Angestellte Ärzte

	Sondergebühren werden nach bestimmten Schlüssel verteilt		
		ja	nein
TOTAL	14728	65	35
ABTEILUNGSGRÖSSE			
bis 10 Ärzte	4464	67	33
11 bis 20 Ärzte	6046	62	38
mehr als 20 Ärzte	4021	69	31
SONDERGEBÜHREN			
fallen an	14728	65	35
fallen nicht an	-	-	-
ZUSATZTÄTIGKEITEN			
ja	4774	72	28
nein	9954	61	39
BUNDESLAND			
Vorarlberg	456	68	32
Tirol	1184	72	28
Salzburg	1097	55	45
Oberösterreich	2420	76	24
Kärnten	651	50	50
Steiermark	2279	64	36
Burgenland	347	82	18
Niederösterreich	1839	52	48
Wien	4455	66	34

Etwa welche Prozentanteile der Sondergebühren in Ihrer Abteilung erhalten ...der Primar...?

90053004 Österreichische Ärztekammer - Kurie Angestellte Ärzte

	Verteilungsschlüssel bekannt	0	1 bis 9	10 bis 19	20 bis 29	30 bis 39	40 bis 49	50 bis 59	60 bis 69	70 bis 79	80 bis 89	90 bis 100	Mittelwert in Prozent	keine Angabe
TOTAL	9562	1	*	1	4	7	21	21	19	1	*	*	47.10	25
GESCHLECHT														
männlich	6548	1	*	1	5	7	24	19	18	2	*	*	46.03	23
weiblich	3014	*	*	1	1	6	14	25	22	*	1	*	49.66	30
ALTER														
bis 34 Jahre	1111	1	-	-	1	11	16	24	11	-	*	1	46.33	35
35 bis 44 Jahre	3867	1	1	1	2	6	22	19	20	1	1	-	47.44	27
45 bis 54 Jahre	3208	1	*	1	4	5	20	23	22	2	*	1	48.37	21
55 Jahre und älter	1376	1	-	2	9	9	23	16	18	1	-	-	43.80	20
DIENSTALTER														
bis 10 Jahre	3037	1	-	1	1	7	18	21	16	1	1	*	47.59	32
mehr als 10 Jahre	6499	1	*	1	5	6	22	20	21	1	-	*	47.02	21
BERUFSSTATUS														
Bundesbedienstete/r	1243	1	-	1	1	6	22	26	24	-	-	-	47.99	20
Landes- oder Gemeindebedienstete/r	6377	1	-	1	3	7	20	23	19	*	*	-	47.03	25
Privatangestellte/r an med.Universität	168	-	-	4	-	9	15	11	25	-	3	7	52.54	26
Privatangestellte/r im Privatspital	1710	*	2	1	10	7	21	10	15	5	*	2	46.18	26
HABILITATION														
ja	1094	-	-	2	2	6	27	18	21	-	-	-	46.70	23
nein	8468	1	*	1	4	7	20	21	19	1	*	*	47.15	25
TÄTIGKEIT														
Turnusausbildung zum Allgemeinmediziner	346	-	-	-	3	11	2	24	4	-	-	-	44.45	57
in Turnusausbildung zum Facharzt	1130	-	-	-	2	9	21	16	19	1	-	1	47.80	32
Dauersekundararzt/-ärztin	109	-	-	-	-	-	11	42	11	-	-	-	50.21	36
Stationsarzt/-ärztin	207	-	-	-	-	-	16	26	18	4	-	-	53.84	35
Facharzt/-ärztin	2904	1	*	1	3	6	23	17	22	1	1	1	48.16	23
Oberarzt/-ärztin	3778	2	1	1	4	7	21	22	21	2	-	-	46.81	21
Primararzt/-ärztin bzw. Abteilungsvorstand/Departmentleiter	850	-	-	3	8	6	25	27	14	-	-	-	44.70	17
anderes	227	8	-	-	6	5	18	18	-	-	5	-	39.37	39
FACHGEBIET														
Innere Medizin	1174	3	-	1	2	6	35	19	20	1	-	-	45.52	12
Chirurgie	792	-	-	1	2	7	23	20	14	-	2	-	46.95	31
kleine operative Fächer	1616	1	1	-	1	8	17	21	26	4	-	2	50.61	20
Anästhesiologie/Intensivmedizin	1239	1	1	2	15	9	17	17	17	2	1	-	42.44	18
Frauenheilkunde/Geburtshilfe	623	-	-	3	5	6	19	19	19	-	-	-	45.71	29
konservative Fächer	881	1	-	*	2	5	25	21	18	-	-	-	46.92	27
Institute	560	-	-	1	-	3	25	28	29	-	-	-	50.10	15
theoretische Fächer	390	-	-	-	-	6	19	31	14	-	-	-	48.58	30
unbekanntes bzw. kein Fachgebiet (z.B. Turnus/Allg.Med.)	2287	1	-	-	2	6	16	19	16	1	1	*	47.64	36
FORSCHUNG UND LEHRE														
ja	6324	1	*	1	3	7	23	20	19	1	1	*	46.68	23
nein	3238	1	*	*	5	5	17	22	20	1	-	*	47.99	29

Etwa welche Prozentanteile der Sondergebühren in Ihrer Abteilung erhalten ...der Primar...?

90053004 Österreichische Ärztekammer - Kurie Angestellte Ärzte

	Verteilungsschlüssel bekannt	Verteilungsschlüssel											Mittelwert in Prozent	keine Angabe
		0	1 bis 9	10 bis 19	20 bis 29	30 bis 39	40 bis 49	50 bis 59	60 bis 69	70 bis 79	80 bis 89	90 bis 100		
TOTAL	9562	1	*	1	4	7	21	21	19	1	*	*	47.10	25
ABTEILUNGSGRÖSSE														
bis 10 Ärzte	2973	*	1	1	2	5	25	23	18	1	-	-	48.13	25
11 bis 20 Ärzte	3728	1	*	1	4	8	21	20	19	1	1	-	47.19	25
mehr als 20 Ärzte	2782	2	*	1	6	7	17	19	21	2	-	1	45.88	23
SONDERGEBÜHREN														
fallen an	9562	1	*	1	4	7	21	21	19	1	*	*	47.10	25
fallen nicht an	-	-	-	-	-	-	-	-	-	-	-	-	-	-
ZUSATZTÄTIGKEITEN														
ja	3459	1	-	1	5	6	19	22	23	1	-	*	47.21	22
nein	6102	1	*	1	3	7	22	20	17	2	1	*	47.03	26
BUNDESLAND														
Vorarlberg	309	2	-	-	-	4	14	11	35	4	-	-	53.89	31
Tirol	854	2	-	1	-	7	19	31	26	-	-	-	48.61	14
Salzburg	601	2	-	-	7	3	10	50	12	4	-	-	47.78	12
Oberösterreich	1828	-	1	2	9	14	31	10	7	1	-	-	40.74	26
Kärnten	327	-	-	5	4	2	12	21	6	4	-	-	44.99	47
Steiermark	1463	1	-	*	2	5	23	18	8	2	1	-	46.70	41
Burgenland	285	-	-	1	6	12	49	14	4	-	2	-	40.64	12
Niederösterreich	961	-	-	-	1	-	15	31	36	1	1	-	52.85	14
Wien	2932	2	1	1	2	6	17	17	28	1	*	1	48.55	23

Etwa welche Prozentanteile der Sondergebühren in Ihrer Abteilung erhalten ...der Hauptbehandler...?

90053004 Österreichische Ärztekammer - Kurie Angestellte Ärzte

	Verteilungsschlüssel bekannt	0	1 bis 9	10 bis 19	20 bis 29	30 bis 39	40 bis 49	50 bis 59	60 bis 69	70 bis 79	80 bis 89	90 bis 100	Mittelwert in Prozent	keine Angabe
TOTAL	9562	7	6	10	8	6	6	2	1	*	-	*	21.04	53
GESCHLECHT														
männlich	6548	8	7	10	9	6	7	2	1	1	-	*	21.49	49
weiblich	3014	5	3	11	6	5	4	2	-	-	-	-	19.72	63
ALTER														
bis 34 Jahre	1111	-	6	11	11	7	3	1	-	-	-	1	24.57	59
35 bis 44 Jahre	3867	8	5	10	8	6	6	3	1	*	-	*	21.27	53
45 bis 54 Jahre	3208	8	9	11	6	6	6	2	1	*	-	-	18.81	51
55 Jahre und älter	1376	9	2	8	9	5	8	3	1	1	-	-	23.43	55
DIENSTALTER														
bis 10 Jahre	3037	3	6	8	9	5	6	3	*	-	-	*	23.13	60
mehr als 10 Jahre	6499	9	6	11	7	7	6	2	1	1	-	-	19.90	51
BERUFSSTATUS														
Bundesbedienstete/r	1243	13	5	7	7	6	6	6	1	-	-	1	21.85	47
Landes- oder Gemeindebedienstete/r	6377	7	6	12	7	5	6	2	1	*	-	*	20.18	55
Privatangestellte/r an med.Universität	168	-	9	11	7	13	4	-	2	-	-	-	21.30	54
Privatangestellte/r im Privatspital	1710	5	6	8	10	8	5	3	*	2	-	-	23.10	53
HABILITATION														
ja	1094	11	4	11	10	5	4	4	3	-	-	1	21.81	48
nein	8468	7	6	10	8	6	6	2	*	*	-	*	20.93	54
TÄTIGKEIT														
Turnusausbildung zum Allgemeinmediziner	346	-	10	-	7	6	-	5	-	-	-	-	23.22	72
in Turnusausbildung zum Facharzt	1130	2	7	11	11	4	7	2	-	-	-	-	21.83	54
Dauersekundärarzt/-ärztin	109	-	-	3	-	8	-	-	-	-	-	-	26.52	89
Stationsarzt/-ärztin	207	-	11	14	12	10	9	-	-	-	-	-	20.75	44
Facharzt/-ärztin	2904	6	7	10	5	4	6	4	*	1	-	*	21.87	56
Oberarzt/-ärztin	3778	8	5	11	7	8	7	2	1	*	-	-	20.76	52
Primararzt/-ärztin bzw. Abteilungsvorstand/Departmentleiter	850	18	1	10	16	7	2	-	2	1	-	-	17.96	41
anderes	227	2	7	23	10	-	2	-	-	-	-	6	24.22	50
FACHGEBIET														
Innere Medizin	1174	7	10	11	12	6	1	2	-	1	-	-	17.41	50
Chirurgie	792	7	4	12	6	1	7	1	-	-	-	-	18.87	62
kleine operative Fächer	1616	7	6	13	6	11	11	3	1	-	-	-	23.08	43
Anästhesiologie/Intensivmedizin	1239	6	10	7	7	5	3	1	1	1	-	-	18.61	57
Frauenheilkunde/Geburtshilfe	623	10	-	16	2	3	14	13	2	-	-	-	28.06	40
konservative Fächer	881	10	2	7	8	6	3	*	1	-	-	-	18.31	62
Institute	560	26	3	10	2	10	5	-	-	-	-	-	12.84	44
theoretische Fächer	390	3	3	10	7	5	6	-	3	-	-	-	23.85	62
unbekanntes bzw. kein Fachgebiet (z.B. Turnus/Allg.Med.)	2287	2	7	9	10	5	5	2	-	*	-	1	23.88	59
FORSCHUNG UND LEHRE														
ja	6324	8	6	12	8	6	6	3	1	*	-	*	21.10	50
nein	3238	6	5	8	8	6	5	1	-	1	-	*	20.90	61

Etwa welche Prozentanteile der Sondergebühren in Ihrer Abteilung erhalten ...der Hauptbehandler...?

90053004 Österreichische Ärztekammer - Kurie Angestellte Ärzte

	Verteilungsschlüssel bekannt	Verteilungsschlüssel											Mittelwert in Prozent	keine Angabe
		0	1 bis 9	10 bis 19	20 bis 29	30 bis 39	40 bis 49	50 bis 59	60 bis 69	70 bis 79	80 bis 89	90 bis 100		
TOTAL	9562	7	6	10	8	6	6	2	1	*	-	*	21.04	53
ABTEILUNGSGRÖSSE														
bis 10 Ärzte	2973	8	4	11	11	7	4	2	1	-	-	*	20.61	51
11 bis 20 Ärzte	3728	6	7	11	7	6	6	2	1	1	-	*	21.46	53
mehr als 20 Ärzte	2782	7	7	9	6	4	8	3	1	1	-	-	21.04	56
SONDERGEBÜHREN														
fallen an	9562	7	6	10	8	6	6	2	1	*	-	*	21.04	53
fallen nicht an	-	-	-	-	-	-	-	-	-	-	-	-	-	-
ZUSATZTÄTIGKEITEN														
ja	3459	6	5	11	5	8	9	3	1	1	-	-	24.32	50
nein	6102	8	7	10	9	5	4	2	*	*	-	*	18.97	55
BUNDESLAND														
Vorarlberg	309	4	9	9	9	-	-	-	-	-	-	-	11.53	69
Tirol	854	10	6	13	3	5	8	-	-	-	-	-	16.09	55
Salzburg	601	16	7	9	8	4	2	-	-	-	-	-	11.36	55
Oberösterreich	1828	3	8	14	10	5	6	3	1	1	-	-	23.07	49
Kärnten	327	-	5	-	12	11	4	-	-	-	-	-	24.74	68
Steiermark	1463	4	2	10	11	4	3	3	-	-	-	-	21.89	63
Burgenland	285	6	14	13	6	9	14	1	5	-	-	-	23.87	32
Niederösterreich	961	14	7	15	7	12	9	3	-	-	-	-	19.00	33
Wien	2932	8	5	7	6	7	6	3	1	1	-	1	23.70	56

Etwa welche Prozentanteile der Sondergebühren in Ihrer Abteilung erhalten ...die Fachärzte...?

90053004 Österreichische Ärztekammer - Kurie Angestellte Ärzte

	Verteilungsschlüssel bekannt	0	1 bis 9	10 bis 19	20 bis 29	30 bis 39	40 bis 49	50 bis 59	60 bis 69	70 bis 79	80 bis 89	90 bis 100	Mittelwert in Prozent	keine Angabe
TOTAL	9562	2	14	15	8	5	5	2	*	*	-	-	17.58	48
GESCHLECHT														
männlich	6548	2	15	15	9	6	7	2	*	*	-	-	18.28	44
weiblich	3014	1	13	15	6	4	3	1	*	-	-	-	15.57	57
ALTER														
bis 34 Jahre	1111	1	14	14	10	-	2	1	-	-	-	-	13.61	58
35 bis 44 Jahre	3867	1	15	16	8	5	5	1	*	-	-	-	16.92	49
45 bis 54 Jahre	3208	3	17	15	5	8	6	2	*	*	-	-	17.52	45
55 Jahre und älter	1376	3	7	15	14	4	9	4	-	-	-	-	21.91	45
DIENSTALTER														
bis 10 Jahre	3037	1	12	13	8	3	3	1	-	-	-	-	15.65	58
mehr als 10 Jahre	6499	2	15	16	8	6	7	2	*	*	-	-	18.30	43
BERUFSSTATUS														
Bundesbedienstete/r	1243	6	13	10	8	5	5	4	-	-	-	-	17.65	50
Landes- oder Gemeindebedienstete/r	6377	1	15	14	9	5	5	2	*	*	-	-	17.61	49
Privatangestellte/r an med.Universität	168	5	15	5	13	7	-	-	-	-	-	-	14.24	54
Privatangestellte/r im Privatspital	1710	1	13	23	6	5	8	1	*	-	-	-	17.79	42
HABILITATION														
ja	1094	5	9	12	12	7	6	3	-	-	-	-	19.35	47
nein	8468	2	15	15	8	5	5	2	*	*	-	-	17.35	48
TÄTIGKEIT														
Turnusausbildung zum Allgemeinmediziner	346	-	7	8	7	-	7	-	-	-	-	-	19.51	71
in Turnusausbildung zum Facharzt	1130	-	14	15	12	3	2	-	-	-	-	-	14.19	55
Dauersekundararzt/-ärztin	109	-	-	17	-	-	3	-	-	-	-	-	16.94	79
Stationsarzt/-ärztin	207	4	15	21	4	4	-	-	-	-	-	-	11.37	51
Facharzt/-ärztin	2904	2	15	16	6	5	5	1	-	*	-	-	16.38	49
Oberarzt/-ärztin	3778	2	15	15	7	7	6	2	1	-	-	-	18.17	45
Primararzt/-ärztin bzw. Abteilungsvorstand/Departmentleiter	850	4	7	15	20	2	12	8	-	-	-	-	24.03	32
anderes	227	8	30	12	5	-	5	-	-	-	-	-	10.38	39
FACHGEBIET														
Innere Medizin	1174	2	11	15	8	6	10	3	-	-	-	-	20.92	43
Chirurgie	792	1	13	17	9	5	5	-	-	-	-	-	15.86	50
kleine operative Fächer	1616	5	20	22	3	4	5	4	1	-	-	-	15.23	37
Anästhesiologie/Intensivmedizin	1239	1	24	8	11	5	3	2	1	1	-	-	15.96	46
Frauenheilkunde/Geburtshilfe	623	-	12	7	10	8	13	-	-	-	-	-	23.01	49
konservative Fächer	881	-	5	17	9	11	4	1	-	-	-	-	20.58	53
Institute	560	3	11	16	5	9	11	7	-	-	-	-	23.24	39
theoretische Fächer	390	-	9	17	12	6	6	-	-	-	-	-	18.56	50
unbekanntes bzw. kein Fachgebiet (z.B. Turnus/Allg.Med.)	2287	1	13	14	9	2	2	*	-	-	-	-	14.29	58
FORSCHUNG UND LEHRE														
ja	6324	2	15	16	8	5	5	2	*	*	-	-	17.48	46
nein	3238	2	12	13	8	5	6	1	*	-	-	-	17.80	52

Etwa welche Prozentanteile der Sondergebühren in Ihrer Abteilung erhalten ...die Fachärzte...?

90053004 Österreichische Ärztekammer - Kurie Angestellte Ärzte

	Verteilungsschlüssel bekannt	Verteilungsschlüssel											Mittelwert in Prozent	keine Angabe
		0	1 bis 9	10 bis 19	20 bis 29	30 bis 39	40 bis 49	50 bis 59	60 bis 69	70 bis 79	80 bis 89	90 bis 100		
TOTAL	9562	2	14	15	8	5	5	2	*	*	-	-	17.58	48
ABTEILUNGSGRÖSSE														
bis 10 Ärzte	2973	3	8	23	12	4	6	2	-	-	-	-	18.57	42
11 bis 20 Ärzte	3728	1	18	13	7	7	6	2	*	-	-	-	18.24	46
mehr als 20 Ärzte	2782	3	17	9	7	4	3	1	1	*	-	-	15.26	55
SONDERGEBÜHREN														
fallen an	9562	2	14	15	8	5	5	2	*	*	-	-	17.58	48
fallen nicht an	-	-	-	-	-	-	-	-	-	-	-	-	-	-
ZUSATZTÄTIGKEITEN														
ja	3459	2	16	15	6	6	4	2	*	*	-	-	16.55	48
nein	6102	2	13	15	9	5	6	2	*	-	-	-	18.17	48
BUNDESLAND														
Vorarlberg	309	2	8	12	9	7	4	-	-	-	-	-	17.86	58
Tirol	854	3	7	14	4	11	7	8	-	-	-	-	23.68	45
Salzburg	601	-	7	13	7	10	18	3	-	-	-	-	26.41	43
Oberösterreich	1828	-	18	28	8	2	8	-	1	-	-	-	16.92	34
Kärnten	327	-	10	19	3	6	-	4	-	-	-	-	16.71	59
Steiermark	1463	1	11	14	12	2	*	*	-	-	-	-	14.41	60
Burgenland	285	3	31	26	5	4	3	3	-	-	-	-	13.16	25
Niederösterreich	961	4	32	11	9	5	5	2	-	-	-	-	13.38	32
Wien	2932	3	11	8	8	6	4	2	-	*	-	-	18.01	57

Etwa welche Prozentanteile der Sondergebühren in Ihrer Abteilung erhalten ...die Turnusärzte...?

90053004 Österreichische Ärztekammer - Kurie Angestellte Ärzte

	Verteilungsschlüssel bekannt	0	1 bis 9	10 bis 19	20 bis 29	30 bis 39	40 bis 49	50 bis 59	60 bis 69	70 bis 79	80 bis 89	90 bis 100	Mittelwert in Prozent	keine Angabe
TOTAL	9562	9	22	10	4	1	2	1	*	-	*	-	8.43	51
GESCHLECHT														
männlich	6548	9	24	10	5	1	2	1	-	-	*	-	8.31	48
weiblich	3014	7	18	10	3	-	2	1	*	-	-	-	8.77	60
ALTER														
bis 34 Jahre	1111	2	32	6	2	-	3	1	-	-	-	-	8.02	54
35 bis 44 Jahre	3867	8	25	9	4	1	*	1	*	-	*	-	7.62	52
45 bis 54 Jahre	3208	11	19	12	4	1	2	1	-	-	-	-	8.99	50
55 Jahre und älter	1376	12	15	9	9	-	3	-	-	-	-	-	9.64	51
DIENSTALTER														
bis 10 Jahre	3037	4	26	6	3	*	1	1	*	-	*	-	7.54	58
mehr als 10 Jahre	6499	11	20	11	5	1	2	1	-	-	-	-	8.80	49
BERUFSSTATUS														
Bundesbedienstete/r	1243	13	16	6	6	-	1	1	-	-	-	-	8.33	57
Landes- oder Gemeindebedienstete/r	6377	8	24	10	4	1	2	1	*	-	-	-	8.05	51
Privatangestellte/r an med.Universität	168	5	6	18	7	-	-	9	-	-	-	-	18.45	54
Privatangestellte/r im Privatspital	1710	8	21	14	4	1	1	*	-	-	1	-	9.23	50
HABILITATION														
ja	1094	15	12	10	6	-	1	1	-	-	-	-	8.92	54
nein	8468	8	24	10	4	1	2	1	*	-	*	-	8.37	51
TÄTIGKEIT														
Turnusausbildung zum Allgemeinmediziner	346	-	40	6	-	-	-	4	-	-	-	-	7.60	49
in Turnusausbildung zum Facharzt	1130	5	30	7	2	-	*	1	-	-	-	-	5.71	55
Dauersekundararzt/-ärztin	109	-	11	-	-	-	-	-	-	-	-	-	4.13	89
Stationsarzt/-ärztin	207	4	26	14	-	-	4	-	-	-	-	-	8.01	51
Facharzt/-ärztin	2904	8	19	11	3	1	2	1	*	-	*	-	9.55	55
Oberarzt/-ärztin	3778	9	22	10	5	1	1	1	-	-	-	-	8.02	51
Primararzt/-ärztin bzw. Abteilungsvorstand/Departmentleiter	850	19	16	13	10	-	6	-	-	-	-	-	10.25	35
anderes	227	8	35	-	6	-	6	-	-	-	-	-	7.77	45
FACHGEBIET														
Innere Medizin	1174	6	19	13	8	-	5	-	-	-	1	-	12.38	48
Chirurgie	792	4	20	13	4	-	-	-	-	-	-	-	7.03	59
kleine operative Fächer	1616	14	30	9	3	1	1	2	-	-	-	-	7.13	39
Anästhesiologie/Intensivmedizin	1239	13	16	5	5	1	2	2	1	-	-	-	10.76	55
Frauenheilkunde/Geburtshilfe	623	3	24	13	-	3	-	-	-	-	-	-	7.07	57
konservative Fächer	881	5	11	18	8	-	-	-	-	-	-	-	9.72	58
Institute	560	27	14	10	7	1	3	1	-	-	-	-	8.84	36
theoretische Fächer	390	3	21	12	-	-	-	-	-	-	-	-	5.35	64
unbekanntes bzw. kein Fachgebiet (z.B. Turnus/Allg.Med.)	2287	5	28	7	3	-	2	1	-	-	-	-	6.69	55
FORSCHUNG UND LEHRE														
ja	6324	9	23	10	5	1	2	1	*	-	*	-	8.91	50
nein	3238	9	22	9	3	*	2	*	-	-	-	-	7.38	55

Etwa welche Prozentanteile der Sondergebühren in Ihrer Abteilung erhalten ...die Turnusärzte...?

90053004 Österreichische Ärztekammer - Kurie Angestellte Ärzte

	Verteilungsschlüssel bekannt	Verteilungsschlüssel											Mittelwert in Prozent	keine Angabe
		0	1 bis 9	10 bis 19	20 bis 29	30 bis 39	40 bis 49	50 bis 59	60 bis 69	70 bis 79	80 bis 89	90 bis 100		
TOTAL	9562	9	22	10	4	1	2	1	*	-	*	-	8.43	51
ABTEILUNGSGRÖSSE														
bis 10 Ärzte	2973	11	21	11	6	1	2	-	-	-	*	-	8.94	47
11 bis 20 Ärzte	3728	8	26	10	2	*	1	1	-	-	-	-	7.41	51
mehr als 20 Ärzte	2782	8	18	9	5	*	1	1	*	-	-	-	9.35	56
SONDERGEBÜHREN														
fallen an	9562	9	22	10	4	1	2	1	*	-	*	-	8.43	51
fallen nicht an	-	-	-	-	-	-	-	-	-	-	-	-	-	-
ZUSATZTÄTIGKEITEN														
ja	3459	9	23	12	3	1	*	1	-	-	-	-	6.67	52
nein	6102	9	22	9	5	*	2	1	*	-	*	-	9.42	51
BUNDESLAND														
Vorarlberg	309	12	9	9	1	-	-	-	-	-	-	-	4.54	68
Tirol	854	13	15	11	8	-	-	-	-	-	-	-	7.04	53
Salzburg	601	14	15	10	6	3	1	-	-	-	-	-	7.84	50
Oberösterreich	1828	4	33	9	6	1	3	2	1	-	-	-	10.65	41
Kärnten	327	20	2	11	-	-	-	2	-	-	3	-	12.66	63
Steiermark	1463	6	27	5	3	*	-	1	-	-	-	-	6.12	59
Burgenland	285	6	52	10	4	-	3	1	-	-	-	-	7.39	23
Niederösterreich	961	13	33	15	3	-	6	-	-	-	-	-	7.90	30
Wien	2932	8	14	11	4	*	1	*	-	-	-	-	8.62	61

Empfinden Sie diesen Verteilungsschlüssel als gerecht?

90053004 Österreichische Ärztekammer - Kurie Angestellte Ärzte

	Verteilungsschlüssel bekannt			
		ja	nein	keine Angabe
TOTAL	9562	48	47	4
GESCHLECHT				
männlich	6548	49	47	4
weiblich	3014	47	47	5
ALTER				
bis 34 Jahre	1111	37	52	11
35 bis 44 Jahre	3867	49	47	4
45 bis 54 Jahre	3208	47	51	3
55 Jahre und älter	1376	59	38	4
DIENSTALTER				
bis 10 Jahre	3037	45	49	6
mehr als 10 Jahre	6499	49	47	4
BERUFSSTATUS				
Bundesbedienstete/r	1243	46	48	6
Landes- oder Gemeindebedienstete/r	6377	46	50	4
Privatangestellte/r an med.Universität	168	40	42	18
Privatangestellte/r im Privatspital	1710	58	40	2
HABILITATION				
ja	1094	53	41	5
nein	8468	47	48	4
TÄTIGKEIT				
Turnusausbildung zum Allgemeinmediziner	346	17	69	13
in Turnusausbildung zum Facharzt	1130	47	45	8
Dauersekundararzt/-ärztin	109	30	70	-
Stationsarzt/-ärztin	207	32	63	5
Facharzt/-ärztin	2904	51	44	5
Oberarzt/-ärztin	3778	43	54	3
Primararzt/-ärztin bzw. Abteilungsvorstand/Departmentleiter	850	82	15	3
anderes	227	45	51	5
FACHGEBIET				
Innere Medizin	1174	46	52	2
Chirurgie	792	52	43	4
kleine operative Fächer	1616	49	50	1
Anästhesiologie/Intensivmedizin	1239	45	51	4
Frauenheilkunde/Geburtshilfe	623	66	26	8
konservative Fächer	881	52	44	4
Institute	560	58	39	4
theoretische Fächer	390	53	47	-
unbekanntes bzw. kein Fachgebiet (z.B. Turnus/Allg.Med.)	2287	39	52	9
FORSCHUNG UND LEHRE				
ja	6324	50	46	5
nein	3238	45	51	4

in Prozent

Tabelle : f17 Filter

Empfinden Sie diesen Verteilungsschlüssel als gerecht?

90053004 Österreichische Ärztekammer - Kurie Angestellte Ärzte

	Verteilungsschlüssel bekannt			
		ja	nein	keine Angabe
TOTAL	9562	48	47	4
ABTEILUNGSGRÖSSE				
bis 10 Ärzte	2973	60	35	4
11 bis 20 Ärzte	3728	46	50	4
mehr als 20 Ärzte	2782	38	57	5
SONDERGEBÜHREN				
fallen an	9562	48	47	4
fallen nicht an	-	-	-	-
ZUSATZTÄTIGKEITEN				
ja	3459	53	44	2
nein	6102	45	49	6
BUNDESLAND				
Vorarlberg	309	53	47	-
Tirol	854	37	59	4
Salzburg	601	32	68	-
Oberösterreich	1828	62	33	4
Kärnten	327	29	61	10
Steiermark	1463	35	58	8
Burgenland	285	58	37	5
Niederösterreich	961	55	44	1
Wien	2932	51	44	5

Kommen Sie selbst in den Genuß von Sondergebühren?

90053004 Österreichische Ärztekammer - Kurie Angestellte Ärzte

	Sondergebühren fallen an			
		ja	nein	keine Angabe
TOTAL	16232	95	4	*
GESCHLECHT				
männlich	10088	96	3	*
weiblich	6145	93	6	1
ALTER				
bis 34 Jahre	3397	92	7	1
35 bis 44 Jahre	6470	96	4	*
45 bis 54 Jahre	4667	97	3	*
55 Jahre und älter	1699	95	5	-
DIENSTALTER				
bis 10 Jahre	7381	94	6	1
mehr als 10 Jahre	8826	96	3	*
BERUFSSTATUS				
Bundesbedienstete/r	2170	95	5	-
Landes- oder Gemeindebedienstete/r	10713	95	4	1
Privatangestellte/r an med.Universität	419	93	7	-
Privatangestellte/r im Privatspital	2844	96	4	-
HABILITATION				
ja	1545	96	4	-
nein	14687	95	4	*
TÄTIGKEIT				
Turnusausbildung zum Allgemeinmediziner	1510	88	12	1
in Turnusausbildung zum Facharzt	2720	96	3	*
Dauersekundararzt/-ärztin	421	94	3	3
Stationsarzt/-ärztin	554	94	6	-
Facharzt/-ärztin	4462	96	4	*
Oberarzt/-ärztin	5270	96	4	*
Primararzt/-ärztin bzw. Abteilungsvorstand/Departmentleiter	891	100	-	-
anderes	384	92	8	-
FACHGEBIET				
Innere Medizin	1797	96	4	-
Chirurgie	1020	95	5	-
kleine operative Fächer	2327	97	3	-
Anästhesiologie/Intensivmedizin	1632	98	2	*
Frauenheilkunde/Geburtshilfe	746	96	2	2
konservative Fächer	1385	96	4	-
Institute	694	94	6	-
theoretische Fächer	526	98	2	-
unbekanntes bzw. kein Fachgebiet (z.B. Turnus/Allg.Med.)	6105	93	6	1
FORSCHUNG UND LEHRE				
ja	9828	96	4	*
nein	6404	95	5	1

in Prozent

Tabelle : f18 Filter

Kommen Sie selbst in den Genuß von Sondergebühren?

90053004 Österreichische Ärztekammer - Kurie Angestellte Ärzte

	Sondergebühren fallen an			
		ja	nein	keine Angabe
TOTAL	16232	95	4	*
ABTEILUNGSGRÖSSE				
bis 10 Ärzte	4898	96	4	*
11 bis 20 Ärzte	6608	95	4	1
mehr als 20 Ärzte	4478	95	5	*
SONDERGEBÜHREN				
fallen an	16232	95	4	*
fallen nicht an	-	-	-	-
ZUSATZTÄTIGKEITEN				
ja	5188	96	3	*
nein	11045	95	5	*
BUNDESLAND				
Vorarlberg	470	97	3	-
Tirol	1255	90	8	2
Salzburg	1161	95	5	-
Oberösterreich	2577	98	1	1
Kärnten	739	96	4	-
Steiermark	2366	93	7	*
Burgenland	368	99	1	-
Niederösterreich	2131	95	5	-
Wien	5165	96	4	-

Gehen Sie neben Ihrer Spitalstätigkeit noch einer anderen ärztlichen Tätigkeit nach wie z.B. in einer Privatordination, als Schularzt,-ärztin oder als Arbeitsmediziner?

90053004 Österreichische Ärztekammer - Kurie Angestellte Ärzte

	Befragte	ja	nein
TOTAL	21443	29	71
GESCHLECHT			
männlich	12405	35	65
weiblich	9038	21	79
ALTER			
bis 34 Jahre	5493	9	91
35 bis 44 Jahre	8040	32	68
45 bis 54 Jahre	5790	39	61
55 Jahre und älter	2120	45	55
DIENSTALTER			
bis 10 Jahre	10985	18	82
mehr als 10 Jahre	10432	41	59
BERUFSSTATUS			
Bundesbedienstete/r	2798	26	74
Landes- oder Gemeindebedienstete/r	14146	29	71
Privatangestellte/r an med.Universität	616	20	80
Privatangestellte/r im Privatspital	3626	36	64
HABILITATION			
ja	1890	36	64
nein	19553	29	71
TÄTIGKEIT			
Turnusausbildung zum Allgemeinmediziner	3054	1	99
in Turnusausbildung zum Facharzt	3577	17	83
Dauersekundararzt/-ärztin	657	22	78
Stationsarzt/-ärztin	1084	27	73
Facharzt/-ärztin	5326	36	64
Oberarzt/-ärztin	5959	44	56
Primararzt/-ärztin bzw. Abteilungsvorstand/Departmentleiter	1032	40	60
anderes	667	31	69
FACHGEBIET			
Innere Medizin	2143	27	73
Chirurgie	1076	32	68
kleine operative Fächer	2526	57	43
Anästhesiologie/Intensivmedizin	1713	30	70
Frauenheilkunde/Geburtshilfe	773	67	33
konservative Fächer	2044	45	55
Institute	756	31	69
theoretische Fächer	629	42	58
unbekanntes bzw. kein Fachgebiet (z.B. Turnus/Allg.Med.)	9783	15	85
FORSCHUNG UND LEHRE			
ja	12304	33	67
nein	9140	23	77

Gehen Sie neben Ihrer Spitalstätigkeit noch einer anderen ärztlichen Tätigkeit nach wie z.B. in einer Privatordination, als Schularzt,-ärztin oder als Arbeitsmediziner?

90053004 Österreichische Ärztekammer - Kurie Angestellte Ärzte

	Befragte		
		ja	nein
TOTAL	21443	29	71
ABTEILUNGSGRÖSSE			
bis 10 Ärzte	7512	27	73
11 bis 20 Ärzte	8222	31	69
mehr als 20 Ärzte	5256	31	69
SONDERGEBÜHREN			
fallen an	16232	32	68
fallen nicht an	3970	23	77
ZUSATZTÄTIGKEITEN			
ja	6261	100	-
nein	15182	-	100
BUNDESLAND			
Vorarlberg	678	21	79
Tirol	1980	24	76
Salzburg	1309	25	75
Oberösterreich	3152	26	74
Kärnten	1180	33	67
Steiermark	3042	18	82
Burgenland	428	39	61
Niederösterreich	3062	37	63
Wien	6613	35	65

Machen Sie das, weil Sie das Zusatzeinkommen brauchen oder hauptsächlich aus Interesse und Spaß an der Tätigkeit?

90053004 Österreichische Ärztekammer - Kurie Angestellte Ärzte

	geht neben Spitalstätigkeit noch anderer Tätigkeit nach	Zusatzeinkommen	aus Interesse und Spaß an der Tätigkeit	keine Angabe
TOTAL	6261	36	56	8
GESCHLECHT				
männlich	4399	36	53	10
weiblich	1861	34	64	2
ALTER				
bis 34 Jahre	487	23	73	4
35 bis 44 Jahre	2573	37	54	9
45 bis 54 Jahre	2245	38	56	7
55 Jahre und älter	956	33	55	12
DIENSTALTER				
bis 10 Jahre	1975	32	58	10
mehr als 10 Jahre	4285	37	56	7
BERUFSSTATUS				
Bundesbedienstete/r	728	61	35	4
Landes- oder Gemeindebedienstete/r	4056	33	59	8
Privatangestellte/r an med.Universität	123	31	58	11
Privatangestellte/r im Privatspital	1303	29	59	12
HABILITATION				
ja	680	52	40	8
nein	5580	34	58	8
TÄTIGKEIT				
Turnusausbildung zum Allgemeinmediziner	27	39	61	-
in Turnusausbildung zum Facharzt	611	26	60	14
Dauersekundararzt/-ärztin	144	31	52	17
Stationsarzt/-ärztin	290	40	60	-
Facharzt/-ärztin	1916	40	53	7
Oberarzt/-ärztin	2620	37	58	6
Primararzt/-ärztin bzw. Abteilungs- vorstand/Departmentleiter	414	23	57	19
anderes	206	29	54	17
FACHGEBIET				
Innere Medizin	588	29	57	13
Chirurgie	346	42	51	7
kleine operative Fächer	1437	34	56	10
Anästhesiologie/Intensivmedizin	510	28	65	7
Frauenheilkunde/Geburtshilfe	521	31	64	6
konservative Fächer	924	44	55	1
Institute	237	58	33	9
theoretische Fächer	266	50	46	4
unbekanntes bzw. kein Fachgebiet (z.B. Turnus/Allg.Med.)	1432	31	59	11
FORSCHUNG UND LEHRE				
ja	4114	39	53	8
nein	2146	28	63	9

Machen Sie das, weil Sie das Zusatzeinkommen brauchen oder hauptsächlich aus Interesse und Spaß an der Tätigkeit?

90053004 Österreichische Ärztekammer - Kurie Angestellte Ärzte

	geht neben Spitalstätigkeit noch anderer Tätigkeit nach	Zusatzeinkommen	aus Interesse und Spaß an der Tätigkeit	keine Angabe
TOTAL	6261	36	56	8
ABTEILUNGSGRÖSSE				
bis 10 Ärzte	2008	33	58	9
11 bis 20 Ärzte	2532	31	59	10
mehr als 20 Ärzte	1637	46	50	5
SONDERGEBÜHREN				
fallen an	5188	36	55	9
fallen nicht an	900	36	61	3
ZUSATZTÄTIGKEITEN				
ja	6261	36	56	8
nein	-	-	-	-
BUNDESLAND				
Vorarlberg	140	45	52	3
Tirol	477	31	63	6
Salzburg	333	10	86	4
Oberösterreich	811	29	58	13
Kärnten	388	25	67	8
Steiermark	533	35	56	9
Burgenland	166	36	64	-
Niederösterreich	1120	28	61	11
Wien	2294	48	46	6

INTERVIEWER EINSTUFEN
90053004 Österreichische Ärztekammer - Kurie Angestellte Ärzte

	Befragte	ZP ist Primar oder Abteilungsvorstand, (F1 Code 7)	ZP ist nicht Primar oder A. (andere Codes)
TOTAL	21443	5	95
GESCHLECHT			
männlich	12405	8	92
weiblich	9038	1	99
ALTER			
bis 34 Jahre	5493	-	100
35 bis 44 Jahre	8040	1	99
45 bis 54 Jahre	5790	7	93
55 Jahre und älter	2120	25	75
DIENSTALTER			
bis 10 Jahre	10985	1	99
mehr als 10 Jahre	10432	9	91
BERUFSSTATUS			
Bundesbedienstete/r	2798	4	96
Landes- oder Gemeindebedienstete/r	14146	5	95
Privatangestellte/r an med.Universität	616	2	98
Privatangestellte/r im Privatspital	3626	6	94
HABILITATION			
ja	1890	11	89
nein	19553	4	96
TÄTIGKEIT			
Turnusausbildung zum Allgemeinmediziner	3054	-	100
in Turnusausbildung zum Facharzt	3577	-	100
Dauersekundararzt/-ärztin	657	-	100
Stationsarzt/-ärztin	1084	-	100
Facharzt/-ärztin	5326	-	100
Oberarzt/-ärztin	5959	-	100
Primararzt/-ärztin bzw. Abteilungs- vorstand/Departmentleiter	1032	97	3
anderes	667	-	100
FACHGEBIET			
Innere Medizin	2143	7	93
Chirurgie	1076	4	96
kleine operative Fächer	2526	7	93
Anästhesiologie/Intensivmedizin	1713	12	88
Frauenheilkunde/Geburtshilfe	773	9	91
konservative Fächer	2044	12	88
Institute	756	14	86
theoretische Fächer	629	2	98
unbekanntes bzw. kein Fachgebiet (z.B. Turnus/Allg.Med.)	9783	*	100
FORSCHUNG UND LEHRE			
ja	12304	6	94
nein	9140	3	97

in Prozent

Tabelle : f21

INTERVIEWER EINSTUFEN
90053004 Österreichische Ärztekammer - Kurie Angestellte Ärzte

	Befragte	ZP ist Primar oder Abteilungsvorstand, (F1 Code 7)	ZP ist nicht Primar oder A. (andere Codes)
TOTAL	21443	5	95
ABTEILUNGSGRÖSSE			
bis 10 Ärzte	7512	7	93
11 bis 20 Ärzte	8222	4	96
mehr als 20 Ärzte	5256	2	98
SONDERGEBÜHREN			
fallen an	16232	5	95
fallen nicht an	3970	4	96
ZUSATZTÄTIGKEITEN			
ja	6261	6	94
nein	15182	4	96
BUNDESLAND			
Vorarlberg	678	9	91
Tirol	1980	5	95
Salzburg	1309	8	92
Oberösterreich	3152	7	93
Kärnten	1180	3	97
Steiermark	3042	4	96
Burgenland	428	9	91
Niederösterreich	3062	7	93
Wien	6613	2	98

Wie zufrieden sind Sie in Ihrem Krankenhaus bzw. in Ihrer Abteilung mit der Zusammenarbeit mit dem Primar bzw. Abteilungsvorstand...? Geben Sie bitte eine Note zwischen 1 und 5. 1 bedeutet "sehr zufrieden", 5 "gar nicht zufrieden".

90053004 Österreichische Ärztekammer - Kurie Angestellte Ärzte

	mit der Zusammenarbeit mit dem Primar bzw. Abteilungsvorstand	mit Ihrer/Ihrem direkten Vorgesetzten	mit den Fachärzten	mit den Praktikern, Allgemeinmedizinerinnen	mit den Turnusärzten	mit den Facharzt-Assistenten	mit dem Pflegepersonal	mit dem medizinisch technischen Personal
TOTAL	2.32	2.08	1.91	2.31	2.01	1.77	2.09	1.88
GESCHLECHT								
männlich	2.30	2.10	1.88	2.35	2.00	1.77	2.06	1.88
weiblich	2.33	2.06	1.94	2.24	2.04	1.79	2.12	1.88
ALTER								
bis 34 Jahre	2.25	1.93	1.88	2.42	1.80	1.68	2.33	2.03
35 bis 44 Jahre	2.32	2.07	1.92	2.31	2.06	1.74	2.05	1.89
45 bis 54 Jahre	2.40	2.24	1.91	2.24	2.11	1.88	1.98	1.81
55 Jahre und älter	2.23	2.14	1.91	2.19	2.18	1.87	1.83	1.66
DIENSTALTER								
bis 10 Jahre	2.29	1.97	1.91	2.35	1.92	1.75	2.20	1.94
mehr als 10 Jahre	2.34	2.21	1.91	2.27	2.12	1.80	1.97	1.82
BERUFSSTATUS								
Bundesbedienstete/r	2.46	2.18	2.00	2.30	2.13	1.88	2.19	1.82
Landes- oder Gemeindebedienstete/r	2.33	2.10	1.91	2.37	2.02	1.78	2.11	1.92
Privatangestellte/r an med.Universität	2.45	2.28	2.05	2.00	2.19	1.91	2.22	2.13
Privatangestellte/r im Privatspital	2.10	1.90	1.78	2.10	1.88	1.63	1.88	1.73
HABILITATION								
ja	2.40	2.16	1.97	2.19	2.27	1.86	2.06	1.76
nein	2.31	2.08	1.90	2.32	1.99	1.77	2.09	1.89
TÄTIGKEIT								
Turnusausbildung zum Allgemeinmediziner	2.45	2.00	1.98	2.39	1.70	1.74	2.41	2.09
in Turnusausbildung zum Facharzt	2.17	1.90	1.91	2.38	2.02	1.68	2.18	1.96
Dauersekundararzt/-ärztin	2.52	2.13	1.94	2.08	1.82	1.86	2.27	1.78
Stationsarzt/-ärztin	2.16	1.92	1.84	1.94	2.06	1.78	1.91	1.72
Facharzt/-ärztin	2.31	2.13	1.88	2.33	2.02	1.76	1.99	1.81
Oberarzt/-ärztin	2.36	2.24	1.92	2.33	2.15	1.82	2.01	1.85
Primararzt/-ärztin bzw. Abteilungsvorstand/Departmentleiter	-	2.17	1.73	2.34	2.30	1.86	1.81	1.79
anderes	2.38	1.97	1.93	2.21	2.08	1.96	2.02	1.88
FACHGEBIET								
Innere Medizin	2.28	2.18	1.79	2.33	2.13	1.77	1.98	1.82
Chirurgie	2.14	2.14	1.98	2.42	2.22	1.83	1.97	2.02
kleine operative Fächer	2.35	2.22	1.94	2.23	2.07	1.85	2.00	1.90
Anästhesiologie/Intensivmedizin	2.53	2.29	1.87	2.32	2.03	1.76	1.92	1.77
Frauenheilkunde/Geburtshilfe	2.10	1.95	1.83	2.10	2.03	1.81	1.67	1.64
konservative Fächer	2.40	2.17	1.93	2.52	2.07	1.77	2.09	1.78
Institute	2.40	2.21	1.92	2.18	2.28	1.89	1.89	1.80
theoretische Fächer	2.32	2.22	1.89	2.23	2.30	1.76	1.79	1.70
unbekanntes bzw. kein Fachgebiet (z.B. Turnus/Allg.Med.)	2.29	1.96	1.92	2.30	1.90	1.74	2.23	1.95
FORSCHUNG UND LEHRE								
ja	2.27	2.09	1.89	2.31	2.05	1.78	2.05	1.84
nein	2.38	2.08	1.93	2.31	1.96	1.76	2.13	1.94

Wie zufrieden sind Sie in Ihrem Krankenhaus bzw. in Ihrer Abteilung mit der Zusammenarbeit mit dem Primar bzw. Abteilungsvorstand...? Geben Sie bitte eine Note zwischen 1 und 5. 1 bedeutet "sehr zufrieden", 5 "gar nicht zufrieden".

90053004 Österreichische Ärztekammer - Kurie Angestellte Ärzte

	mit der Zusammenarbeit mit dem Primar bzw. Abteilungsvorstand	mit Ihrer/Ihrem direkten Vorgesetzten	mit den Fachärzten	mit den Praktikern, Allgemeinmedizinerinnen	mit den Turnusärzten	mit den Facharzt-Assistenten	mit dem Pflegepersonal	mit dem medizinisch technischen Personal
TOTAL	2.32	2.08	1.91	2.31	2.01	1.77	2.09	1.88
ABTEILUNGSGRÖSSE								
bis 10 Ärzte	2.18	2.00	1.88	2.20	1.96	1.75	1.99	1.79
11 bis 20 Ärzte	2.28	2.11	1.87	2.38	2.00	1.74	2.11	1.94
mehr als 20 Ärzte	2.55	2.16	1.98	2.35	2.12	1.84	2.15	1.91
SONDERGEBÜHREN								
fallen an	2.32	2.10	1.92	2.34	2.06	1.77	2.04	1.87
fallen nicht an	2.31	2.05	1.89	2.19	1.85	1.81	2.24	1.91
ZUSATZTÄTIGKEITEN								
ja	2.33	2.17	1.90	2.31	2.09	1.79	1.99	1.81
nein	2.31	2.05	1.91	2.31	1.98	1.77	2.13	1.91
BUNDESLAND								
Vorarlberg	2.09	1.86	1.77	2.41	1.91	1.58	2.03	1.78
Tirol	2.39	2.04	1.92	2.20	1.90	1.83	2.06	1.82
Salzburg	2.47	2.17	1.88	2.29	1.80	1.73	1.97	1.79
Oberösterreich	2.12	2.03	1.91	2.33	1.98	1.69	1.98	1.96
Kärnten	2.26	2.05	1.85	2.24	2.00	1.66	2.02	1.85
Steiermark	2.18	1.93	1.86	2.19	1.98	1.72	1.95	1.84
Burgenland	1.97	1.90	1.72	2.62	1.86	1.70	2.00	1.80
Niederösterreich	2.30	2.19	1.83	2.45	2.07	1.81	2.15	1.94
Wien	2.47	2.17	2.00	2.31	2.15	1.87	2.22	1.89

Wie zufrieden sind Sie in Ihrem Krankenhaus bzw. in Ihrer Abteilung mit der Zusammenarbeit mit dem Primar bzw. Abteilungsvorstand...? Geben Sie bitte eine Note zwischen 1 und 5. 1 bedeutet "sehr zufrieden", 5 "gar nicht zufrieden". mit der Zusammenarbeit mit dem Primar bzw. Abteilungsvorstand

90053004 Österreichische Ärztekammer - Kurie Angestellte Ärzte

	ZP ist nicht Primar oder Abteilungsvorstand	Note					Mittelwert	trifft nicht zu	keine Angabe
		1 - sehr zufrieden	2	3	4	5 - gar nicht zufrieden			
TOTAL	20443	29	29	23	9	6	2.32	2	1
GESCHLECHT									
männlich	11455	29	31	22	9	6	2.30	1	1
weiblich	8988	29	27	24	9	6	2.33	3	1
ALTER									
bis 34 Jahre	5493	33	27	24	9	5	2.25	2	1
35 bis 44 Jahre	7958	29	30	22	9	7	2.32	2	1
45 bis 54 Jahre	5411	24	32	23	11	6	2.40	3	1
55 Jahre und älter	1581	34	26	28	3	8	2.23	1	*
DIENSTALTER									
bis 10 Jahre	10890	31	28	23	9	6	2.29	2	2
mehr als 10 Jahre	9526	28	31	23	9	7	2.34	2	*
BERUFSSTATUS									
Bundesbedienstete/r	2689	27	26	25	9	9	2.46	2	2
Landes- oder Gemeindebedienstete/r	13500	29	29	24	9	6	2.33	2	1
Privatangestellte/r an med.Universität	606	21	29	31	7	6	2.45	4	2
Privatangestellte/r im Privatspital	3405	35	33	18	8	4	2.10	1	1
HABILITATION									
ja	1681	26	29	22	8	8	2.40	3	3
nein	18762	30	29	23	9	6	2.31	2	1
TÄTIGKEIT									
Turnusausbildung zum Allgemeinmediziner	3054	24	28	25	11	6	2.45	3	3
in Turnusausbildung zum Facharzt	3577	36	27	23	7	5	2.17	1	1
Dauersekundararzt/-ärztin	657	28	25	23	7	14	2.52	2	2
Stationsarzt/-ärztin	1084	39	27	16	11	6	2.16	1	-
Facharzt/-ärztin	5326	29	30	24	10	5	2.31	1	1
Oberarzt/-ärztin	5959	26	34	23	9	7	2.36	1	1
Primararzt/-ärztin bzw. Abteilungs- vorstand/Departmentleiter	31	-	-	-	-	-	-	79	21
anderes	667	32	19	21	9	9	2.38	10	-
FACHGEBIET									
Innere Medizin	1997	30	34	16	9	8	2.28	2	1
Chirurgie	1036	28	47	13	5	6	2.14	1	-
kleine operative Fächer	2350	28	29	24	11	6	2.35	2	1
Anästhesiologie/Intensivmedizin	1513	19	34	26	14	6	2.53	*	1
Frauenheilkunde/Geburtshilfe	704	39	27	26	4	5	2.10	-	-
konservative Fächer	1798	28	26	31	8	7	2.40	-	1
Institute	653	22	33	29	7	6	2.40	1	2
theoretische Fächer	617	28	34	19	6	9	2.32	3	-
unbekanntes bzw. kein Fachgebiet (z.B. Turnus/Allg.Med.)	9775	31	26	23	9	6	2.29	3	1
FORSCHUNG UND LEHRE									
ja	11598	30	31	23	9	6	2.27	1	1
nein	8845	28	28	24	10	7	2.38	2	2

Wie zufrieden sind Sie in Ihrem Krankenhaus bzw. in Ihrer Abteilung mit der Zusammenarbeit mit dem Primar bzw. Abteilungsvorstand...? Geben Sie bitte eine Note zwischen 1 und 5. 1 bedeutet "sehr zufrieden", 5 "gar nicht zufrieden". mit der Zusammenarbeit mit dem Primar bzw. Abteilungsvorstand

90053004 Österreichische Ärztekammer - Kurie Angestellte Ärzte

	ZP ist nicht Primar oder Abteilungsvorstand	Note 1 - sehr zufrieden	Note 2	Note 3	Note 4	Note 5 - gar nicht zufrieden	Mittelwert	trifft nicht zu	keine Angabe
TOTAL	20443	29	29	23	9	6	2.32	2	1
ABTEILUNGSGRÖSSE									
bis 10 Ärzte	6965	34	28	22	8	5	2.18	3	1
11 bis 20 Ärzte	7869	29	31	24	9	5	2.28	1	1
mehr als 20 Ärzte	5155	23	29	24	10	11	2.55	1	1
SONDERGEBÜHREN									
fallen an	15372	29	30	23	8	7	2.32	1	1
fallen nicht an	3829	31	25	22	11	5	2.31	5	*
ZUSATZTÄTIGKEITEN									
ja	5871	30	28	24	9	6	2.33	2	1
nein	14571	29	30	23	9	6	2.31	2	1
BUNDESLAND									
Vorarlberg	615	39	30	17	9	4	2.09	-	1
Tirol	1878	27	25	27	11	5	2.39	3	1
Salzburg	1209	22	33	28	8	8	2.47	1	-
Oberösterreich	2932	33	35	19	8	3	2.12	1	1
Kärnten	1149	32	28	25	11	4	2.26	-	2
Steiermark	2925	30	34	22	6	5	2.18	2	2
Burgenland	390	46	24	16	10	2	1.97	-	1
Niederösterreich	2842	30	28	23	12	4	2.30	3	-
Wien	6503	26	27	25	9	10	2.47	2	1

Wie zufrieden sind Sie in Ihrem Krankenhaus bzw. in Ihrer Abteilung mit Ihrer/Ihrem direkten Vorgesetzten...? Geben Sie bitte eine Note zwischen 1 und 5. 1 bedeutet "sehr zufrieden", 5 "gar nicht zufrieden".

90053004 Österreichische Ärztekammer - Kurie Angestellte Ärzte

	Befragte	Note					Mittelwert	trifft nicht zu	keine Angabe
		1 - sehr zufrieden	2	3	4	5 - gar nicht zufrieden			
TOTAL	21443	34	31	20	7	3	2.08	4	1
GESCHLECHT									
männlich	12405	32	33	19	7	3	2.10	5	1
weiblich	9038	36	28	22	6	2	2.06	4	1
ALTER									
bis 34 Jahre	5493	39	33	20	5	1	1.93	2	*
35 bis 44 Jahre	8040	35	30	20	7	3	2.07	4	1
45 bis 54 Jahre	5790	28	32	21	9	4	2.24	5	1
55 Jahre und älter	2120	30	26	22	5	3	2.14	10	3
DIENSTALTER									
bis 10 Jahre	10985	38	32	20	6	1	1.97	2	1
mehr als 10 Jahre	10432	30	29	21	8	4	2.21	6	1
BERUFSSTATUS									
Bundesbedienstete/r	2798	28	31	25	5	3	2.18	6	2
Landes- oder Gemeindebedienstete/r	14146	34	31	21	8	3	2.10	3	1
Privatangestellte/r an med.Universität	616	17	41	35	5	-	2.28	1	1
Privatangestellte/r im Privatspital	3626	41	31	13	6	2	1.90	7	*
HABILITATION									
ja	1890	32	25	21	6	4	2.16	8	4
nein	19553	34	31	20	7	2	2.08	4	1
TÄTIGKEIT									
Turnusausbildung zum Allgemeinmediziner	3054	35	30	25	5	*	2.00	3	2
in Turnusausbildung zum Facharzt	3577	43	33	17	5	2	1.90	*	*
Dauersekundararzt/-ärztin	657	32	34	22	8	3	2.13	2	-
Stationsarzt/-ärztin	1084	43	30	16	7	2	1.92	2	-
Facharzt/-ärztin	5326	33	29	22	8	3	2.13	5	1
Oberarzt/-ärztin	5959	28	31	20	8	4	2.24	6	1
Primararzt/-ärztin bzw. Abteilungsvorstand/Departmentleiter	1032	27	27	20	8	2	2.17	13	3
anderes	667	38	33	18	2	5	1.97	5	-
FACHGEBIET									
Innere Medizin	2143	30	32	18	7	5	2.18	7	2
Chirurgie	1076	28	41	14	6	5	2.14	6	1
kleine operative Fächer	2526	29	30	21	10	3	2.22	6	1
Anästhesiologie/Intensivmedizin	1713	27	30	21	11	4	2.29	5	3
Frauenheilkunde/Geburtshilfe	773	40	20	32	2	-	1.95	4	3
konservative Fächer	2044	35	25	21	9	4	2.17	5	1
Institute	756	25	34	23	7	3	2.21	7	1
theoretische Fächer	629	28	29	25	6	4	2.22	9	-
unbekanntes bzw. kein Fachgebiet (z.B. Turnus/Allg.Med.)	9783	39	32	20	5	2	1.96	2	1
FORSCHUNG UND LEHRE									
ja	12304	34	32	19	7	3	2.09	4	1
nein	9140	34	30	22	6	2	2.08	4	1

Wie zufrieden sind Sie in Ihrem Krankenhaus bzw. in Ihrer Abteilung mit Ihrer/Ihrem direkten Vorgesetzten...? Geben Sie bitte eine Note zwischen 1 und 5. 1 bedeutet "sehr zufrieden", 5 "gar nicht zufrieden".

90053004 Österreichische Ärztekammer - Kurie Angestellte Ärzte

	Befragte	Note 1 - sehr zufrieden	Note 2	Note 3	Note 4	Note 5 - gar nicht zufrieden	Mittelwert	trifft nicht zu	keine Angabe
TOTAL	21443	34	31	20	7	3	2.08	4	1
ABTEILUNGSGRÖSSE									
bis 10 Ärzte	7512	36	30	20	6	1	2.00	5	*
11 bis 20 Ärzte	8222	33	31	20	8	3	2.11	4	1
mehr als 20 Ärzte	5256	32	31	21	7	4	2.16	4	2
SONDERGEBÜHREN									
fallen an	16232	34	30	20	7	3	2.10	4	1
fallen nicht an	3970	34	32	22	6	2	2.05	4	*
ZUSATZTÄTIGKEITEN									
ja	6261	33	27	21	8	3	2.17	7	1
nein	15182	34	33	20	6	2	2.05	3	1
BUNDESLAND									
Vorarlberg	678	44	32	11	7	2	1.86	1	3
Tirol	1980	33	31	20	7	1	2.04	7	1
Salzburg	1309	33	30	20	7	5	2.17	5	-
Oberösterreich	3152	34	35	17	6	2	2.03	5	1
Kärnten	1180	37	31	18	9	2	2.05	1	2
Steiermark	3042	38	32	20	4	1	1.93	3	2
Burgenland	428	48	21	17	9	1	1.90	3	1
Niederösterreich	3062	32	27	22	11	2	2.19	4	1
Wien	6613	31	30	23	6	4	2.17	5	1

Wie zufrieden sind Sie in Ihrem Krankenhaus bzw. in Ihrer Abteilung mit den Fachärzten...? Geben Sie bitte eine Note zwischen 1 und 5. 1 bedeutet "sehr zufrieden", 5 "gar nicht zufrieden".

90053004 Österreichische Ärztekammer - Kurie Angestellte Ärzte

	Befragte	Note					Mittelwert	trifft nicht zu	keine Angabe
		1 - sehr zufrieden	2	3	4	5 - gar nicht zufrieden			
TOTAL	21443	33	44	17	3	*	1.91	2	1
GESCHLECHT									
männlich	12405	32	47	16	2	*	1.88	2	1
weiblich	9038	33	41	19	3	*	1.94	3	*
ALTER									
bis 34 Jahre	5493	36	41	18	3	*	1.88	2	*
35 bis 44 Jahre	8040	33	43	19	2	*	1.92	2	1
45 bis 54 Jahre	5790	29	50	15	3	-	1.91	2	1
55 Jahre und älter	2120	33	44	16	3	1	1.91	3	*
DIENSTALTER									
bis 10 Jahre	10985	35	41	19	3	*	1.91	2	1
mehr als 10 Jahre	10432	31	48	16	2	*	1.91	2	1
BERUFSSTATUS									
Bundesbedienstete/r	2798	25	51	17	3	*	2.00	2	2
Landes- oder Gemeindebedienstete/r	14146	33	43	18	3	*	1.91	2	*
Privatangestellte/r an med.Universität	616	19	59	16	4	-	2.05	3	-
Privatangestellte/r im Privatspital	3626	39	42	15	1	-	1.78	2	-
HABILITATION									
ja	1890	26	49	15	3	1	1.97	2	3
nein	19553	33	44	18	3	*	1.90	2	*
TÄTIGKEIT									
Turnusausbildung zum Allgemeinmediziner	3054	33	37	23	3	*	1.98	2	2
in Turnusausbildung zum Facharzt	3577	35	43	18	3	*	1.91	*	*
Dauersekundararzt/-ärztin	657	35	38	25	2	-	1.94	1	-
Stationsarzt/-ärztin	1084	33	43	15	2	-	1.84	8	-
Facharzt/-ärztin	5326	33	46	17	1	*	1.88	2	*
Oberarzt/-ärztin	5959	29	51	16	3	*	1.92	1	1
Primararzt/-ärztin bzw. Abteilungsvorstand/Departmentleiter	1032	42	38	11	3	-	1.73	5	1
anderes	667	32	38	8	6	2	1.93	13	-
FACHGEBIET									
Innere Medizin	2143	39	41	15	1	-	1.79	3	1
Chirurgie	1076	24	58	15	3	-	1.98	-	-
kleine operative Fächer	2526	28	51	16	3	-	1.94	1	1
Anästhesiologie/Intensivmedizin	1713	32	53	12	2	1	1.87	-	-
Frauenheilkunde/Geburtshilfe	773	37	45	16	2	-	1.83	-	-
konservative Fächer	2044	27	54	15	3	-	1.93	2	-
Institute	756	33	37	24	1	-	1.92	2	3
theoretische Fächer	629	39	31	20	2	2	1.89	7	-
unbekanntes bzw. kein Fachgebiet (z.B. Turnus/Allg.Med.)	9783	34	40	19	3	*	1.92	3	*
FORSCHUNG UND LEHRE									
ja	12304	31	48	17	2	*	1.89	2	1
nein	9140	34	40	18	4	*	1.93	2	1

Wie zufrieden sind Sie in Ihrem Krankenhaus bzw. in Ihrer Abteilung mit den Fachärzten...? Geben Sie bitte eine Note zwischen 1 und 5. 1 bedeutet "sehr zufrieden", 5 "gar nicht zufrieden".

90053004 Österreichische Ärztekammer - Kurie Angestellte Ärzte

	Befragte	Note 1 - sehr zufrieden	Note 2	Note 3	Note 4	Note 5 - gar nicht zufrieden	Mittelwert	trifft nicht zu	keine Angabe
TOTAL	21443	33	44	17	3	*	1.91	2	1
ABTEILUNGSGRÖSSE									
bis 10 Ärzte	7512	36	39	18	3	1	1.88	4	*
11 bis 20 Ärzte	8222	35	46	16	3	*	1.87	*	*
mehr als 20 Ärzte	5256	25	52	18	3	*	1.98	1	1
SONDERGEBÜHREN									
fallen an	16232	32	46	18	3	*	1.92	1	1
fallen nicht an	3970	33	42	17	2	-	1.89	5	-
ZUSATZTÄTIGKEITEN									
ja	6261	33	44	17	3	*	1.90	2	*
nein	15182	33	44	18	3	*	1.91	2	1
BUNDESLAND									
Vorarlberg	678	39	42	15	1	-	1.77	2	1
Tirol	1980	31	46	18	2	1	1.92	2	-
Salzburg	1309	35	45	13	4	1	1.88	2	-
Oberösterreich	3152	31	49	17	2	-	1.91	1	-
Kärnten	1180	34	46	17	1	-	1.85	-	1
Steiermark	3042	35	44	16	2	1	1.86	1	1
Burgenland	428	40	44	13	-	-	1.72	2	1
Niederösterreich	3062	38	38	17	3	-	1.83	3	*
Wien	6613	28	45	19	4	*	2.00	2	1

Wie zufrieden sind Sie in Ihrem Krankenhaus bzw. in Ihrer Abteilung mit den Praktikern, Allgemeinmedizinern...? Geben Sie bitte eine Note zwischen 1 und 5. 1 bedeutet "sehr zufrieden", 5 "gar nicht zufrieden".

90053004 Österreichische Ärztekammer - Kurie Angestellte Ärzte

	Befragte	Note					Mittelwert	trifft nicht zu	keine Angabe
		1 - sehr zufrieden	2	3	4	5 - gar nicht zufrieden			
TOTAL	21443	13	30	22	5	1	2.31	24	4
GESCHLECHT									
männlich	12405	13	31	24	6	1	2.35	22	4
weiblich	9038	14	28	20	4	1	2.24	28	4
ALTER									
bis 34 Jahre	5493	11	26	25	5	2	2.42	26	5
35 bis 44 Jahre	8040	13	31	23	5	1	2.31	25	2
45 bis 54 Jahre	5790	15	33	20	6	*	2.24	22	4
55 Jahre und älter	2120	17	29	20	4	*	2.19	22	7
DIENSTALTER									
bis 10 Jahre	10985	13	28	24	5	2	2.35	24	4
mehr als 10 Jahre	10432	14	32	21	6	*	2.27	24	4
BERUFSSTATUS									
Bundesbedienstete/r	2798	10	29	18	3	1	2.30	32	7
Landes- oder Gemeindebedienstete/r	14146	13	29	25	6	1	2.37	22	3
Privatangestellte/r an med.Universität	616	12	31	6	3	-	2.00	40	7
Privatangestellte/r im Privatspital	3626	18	35	18	2	1	2.10	24	3
HABILITATION									
ja	1890	14	31	16	6	-	2.19	24	9
nein	19553	13	30	23	5	1	2.32	24	3
TÄTIGKEIT									
Turnusausbildung zum Allgemeinmediziner	3054	13	28	25	6	2	2.39	20	6
in Turnusausbildung zum Facharzt	3577	10	24	23	3	2	2.38	33	4
Dauersekundararzt/-ärztin	657	26	39	19	6	1	2.08	9	-
Stationsarzt/-ärztin	1084	28	34	15	2	1	1.94	19	-
Facharzt/-ärztin	5326	12	29	22	5	1	2.33	27	4
Oberarzt/-ärztin	5959	12	33	23	6	*	2.33	22	4
Primararzt/-ärztin bzw. Abteilungsvorstand/Departmentleiter	1032	14	36	21	8	1	2.34	20	1
anderes	667	20	23	19	5	2	2.21	25	6
FACHGEBIET									
Innere Medizin	2143	14	35	21	8	1	2.33	19	2
Chirurgie	1076	8	39	34	5	-	2.42	13	-
kleine operative Fächer	2526	16	32	24	4	1	2.23	17	7
Anästhesiologie/Intensivmedizin	1713	11	25	13	7	*	2.32	37	8
Frauenheilkunde/Geburtshilfe	773	18	39	16	5	-	2.10	23	-
konservative Fächer	2044	9	24	31	7	1	2.52	26	2
Institute	756	12	34	15	4	-	2.18	25	10
theoretische Fächer	629	7	39	15	3	-	2.23	35	-
unbekanntes bzw. kein Fachgebiet (z.B. Turnus/Allg.Med.)	9783	15	28	22	4	2	2.30	25	4
FORSCHUNG UND LEHRE									
ja	12304	14	29	23	5	1	2.31	24	4
nein	9140	13	31	22	6	1	2.31	24	3

Wie zufrieden sind Sie in Ihrem Krankenhaus bzw. in Ihrer Abteilung mit den Praktikern, Allgemeinmedizinern...? Geben Sie bitte eine Note zwischen 1 und 5. 1 bedeutet "sehr zufrieden", 5 "gar nicht zufrieden".

90053004 Österreichische Ärztekammer - Kurie Angestellte Ärzte

	Befragte	Note 1 - sehr zufrieden	Note 2	Note 3	Note 4	Note 5 - gar nicht zufrieden	Mittelwert	trifft nicht zu	keine Angabe
TOTAL	21443	13	30	22	5	1	2.31	24	4
ABTEILUNGSGRÖSSE									
bis 10 Ärzte	7512	16	31	23	4	*	2.20	22	3
11 bis 20 Ärzte	8222	13	30	25	6	2	2.38	22	4
mehr als 20 Ärzte	5256	11	28	18	6	1	2.35	31	5
SONDERGEBÜHREN									
fallen an	16232	12	30	22	5	1	2.34	25	4
fallen nicht an	3970	19	29	24	3	1	2.19	21	3
ZUSATZTÄTIGKEITEN									
ja	6261	15	30	22	7	1	2.31	22	3
nein	15182	13	30	23	4	1	2.31	25	4
BUNDESLAND									
Vorarlberg	678	18	23	34	7	1	2.41	16	2
Tirol	1980	17	31	25	4	-	2.20	21	3
Salzburg	1309	13	39	24	6	-	2.29	16	2
Oberösterreich	3152	12	33	23	5	1	2.33	22	4
Kärnten	1180	15	34	29	3	-	2.24	15	4
Steiermark	3042	17	37	21	5	1	2.19	17	3
Burgenland	428	11	23	34	9	2	2.62	18	3
Niederösterreich	3062	13	28	32	8	*	2.45	17	2
Wien	6613	11	24	14	5	2	2.31	37	7

Wie zufrieden sind Sie in Ihrem Krankenhaus bzw. in Ihrer Abteilung mit den Turnusärzten...?
Geben Sie bitte eine Note zwischen 1 und 5. 1 bedeutet "sehr zufrieden", 5 "gar nicht zufrieden".

90053004 Österreichische Ärztekammer - Kurie Angestellte Ärzte

	Befragte	Note					Mittelwert	trifft nicht zu	keine Angabe
		1 - sehr zufrieden	2	3	4	5 - gar nicht zufrieden			
TOTAL	21443	23	35	17	3	1	2.01	18	3
GESCHLECHT									
männlich	12405	25	37	18	2	1	2.00	15	3
weiblich	9038	21	34	17	3	-	2.04	22	3
ALTER									
bis 34 Jahre	5493	34	36	13	1	*	1.80	13	2
35 bis 44 Jahre	8040	21	37	18	3	*	2.06	19	1
45 bis 54 Jahre	5790	18	35	18	3	*	2.11	22	4
55 Jahre und älter	2120	21	29	22	2	3	2.18	18	5
DIENSTALTER									
bis 10 Jahre	10985	29	33	16	3	*	1.92	17	2
mehr als 10 Jahre	10432	18	38	19	3	1	2.12	19	3
BERUFSSTATUS									
Bundesbedienstete/r	2798	15	23	14	2	2	2.13	40	4
Landes- oder Gemeindebedienstete/r	14146	24	39	19	3	1	2.02	12	2
Privatangestellte/r an med.Universität	616	12	20	15	3	-	2.19	41	9
Privatangestellte/r im Privatspital	3626	28	36	14	2	-	1.88	19	1
HABILITATION									
ja	1890	14	28	17	2	3	2.27	30	6
nein	19553	24	36	17	3	*	1.99	17	2
TÄTIGKEIT									
Turnusausbildung zum Allgemeinmediziner	3054	45	38	13	1	-	1.70	2	1
in Turnusausbildung zum Facharzt	3577	22	32	16	3	*	2.02	23	3
Dauersekundararzt/-ärztin	657	34	36	11	4	-	1.82	16	-
Stationsarzt/-ärztin	1084	17	26	13	3	1	2.06	39	2
Facharzt/-ärztin	5326	21	36	16	2	1	2.02	22	2
Oberarzt/-ärztin	5959	17	40	20	3	1	2.15	16	3
Primararzt/-ärztin bzw. Abteilungsvorstand/Departmentleiter	1032	16	30	30	1	3	2.30	13	7
anderes	667	23	21	20	5	-	2.08	30	2
FACHGEBIET									
Innere Medizin	2143	19	40	16	3	2	2.13	19	1
Chirurgie	1076	13	51	30	2	-	2.22	5	-
kleine operative Fächer	2526	19	43	17	1	2	2.07	11	6
Anästhesiologie/Intensivmedizin	1713	22	32	18	3	-	2.03	23	3
Frauenheilkunde/Geburtshilfe	773	30	35	16	8	-	2.03	9	2
konservative Fächer	2044	19	34	23	1	-	2.07	18	5
Institute	756	11	29	17	5	1	2.28	33	4
theoretische Fächer	629	12	26	17	4	2	2.30	38	2
unbekanntes bzw. kein Fachgebiet (z.B. Turnus/Allg.Med.)	9783	29	33	15	3	*	1.90	18	2
FORSCHUNG UND LEHRE									
ja	12304	22	34	18	3	1	2.05	20	3
nein	9140	26	37	16	2	1	1.96	16	2

Wie zufrieden sind Sie in Ihrem Krankenhaus bzw. in Ihrer Abteilung mit den Turnusärzten...?
Geben Sie bitte eine Note zwischen 1 und 5. 1 bedeutet "sehr zufrieden", 5 "gar nicht zufrieden".

90053004 Österreichische Ärztekammer - Kurie Angestellte Ärzte

	Befragte	Note 1 - sehr zufrieden	Note 2	Note 3	Note 4	Note 5 - gar nicht zufrieden	Mittelwert	trifft nicht zu	keine Angabe
TOTAL	21443	23	35	17	3	1	2.01	18	3
ABTEILUNGSGRÖSSE									
bis 10 Ärzte	7512	25	31	15	2	1	1.96	23	3
11 bis 20 Ärzte	8222	25	40	18	3	*	2.00	11	1
mehr als 20 Ärzte	5256	19	34	18	3	1	2.12	22	3
SONDERGEBÜHREN									
fallen an	16232	22	37	19	3	1	2.06	16	3
fallen nicht an	3970	25	32	10	2	*	1.85	29	1
ZUSATZTÄTIGKEITEN									
ja	6261	19	37	18	2	1	2.09	19	3
nein	15182	25	35	17	3	*	1.98	18	2
BUNDESLAND									
Vorarlberg	678	32	35	21	1	-	1.91	8	3
Tirol	1980	32	29	19	2	1	1.90	16	1
Salzburg	1309	39	32	15	3	-	1.80	11	-
Oberösterreich	3152	25	45	18	2	*	1.98	8	1
Kärnten	1180	24	41	16	3	1	2.00	12	3
Steiermark	3042	26	33	17	4	-	1.98	16	4
Burgenland	428	30	47	15	1	-	1.86	4	1
Niederösterreich	3062	24	38	20	3	1	2.07	10	3
Wien	6613	14	31	16	3	1	2.15	32	3

Wie zufrieden sind Sie in Ihrem Krankenhaus bzw. in Ihrer Abteilung mit den Facharzt-Assistenten...? Geben Sie bitte eine Note zwischen 1 und 5. 1 bedeutet "sehr zufrieden", 5 "gar nicht zufrieden".

90053004 Österreichische Ärztekammer - Kurie Angestellte Ärzte

	Befragte	Note					Mittelwert	trifft nicht zu	keine Angabe
		1 - sehr zufrieden	2	3	4	5 - gar nicht zufrieden			
TOTAL	21443	37	40	12	1	*	1.77	9	1
GESCHLECHT									
männlich	12405	37	40	12	1	*	1.77	8	1
weiblich	9038	36	39	12	2	*	1.79	10	1
ALTER									
bis 34 Jahre	5493	46	36	12	1	*	1.68	4	1
35 bis 44 Jahre	8040	38	42	11	1	*	1.74	8	*
45 bis 54 Jahre	5790	27	42	12	2	*	1.88	14	2
55 Jahre und älter	2120	33	36	16	1	1	1.87	11	2
DIENSTALTER									
bis 10 Jahre	10985	40	38	12	2	*	1.75	7	1
mehr als 10 Jahre	10432	33	41	12	1	*	1.80	11	1
BERUFSSTATUS									
Bundesbedienstete/r	2798	33	37	18	2	*	1.88	8	2
Landes- oder Gemeindebedienstete/r	14146	37	41	12	2	1	1.78	7	1
Privatangestellte/r an med.Universität	616	26	43	18	-	-	1.91	12	2
Privatangestellte/r im Privatspital	3626	40	35	7	1	*	1.63	16	*
HABILITATION									
ja	1890	34	37	18	2	-	1.86	7	3
nein	19553	37	40	11	1	*	1.77	9	1
TÄTIGKEIT									
Turnusausbildung zum Allgemeinmediziner	3054	42	40	13	2	-	1.74	2	1
in Turnusausbildung zum Facharzt	3577	47	34	13	1	1	1.68	4	1
Dauersekundararzt/-ärztin	657	33	36	14	3	-	1.86	14	-
Stationsarzt/-ärztin	1084	27	33	7	1	1	1.78	29	2
Facharzt/-ärztin	5326	35	41	11	1	*	1.76	11	1
Oberarzt/-ärztin	5959	32	45	13	2	-	1.82	7	1
Primararzt/-ärztin bzw. Abteilungsvorstand/Departmentleiter	1032	37	33	14	1	3	1.86	10	1
anderes	667	26	31	10	6	-	1.96	26	-
FACHGEBIET									
Innere Medizin	2143	38	40	11	1	1	1.77	8	1
Chirurgie	1076	25	62	9	-	-	1.83	4	*
kleine operative Fächer	2526	31	46	13	2	-	1.85	6	2
Anästhesiologie/Intensivmedizin	1713	35	42	13	*	-	1.76	9	1
Frauenheilkunde/Geburtshilfe	773	42	36	14	5	-	1.81	4	-
konservative Fächer	2044	37	38	12	1	1	1.77	10	1
Institute	756	27	37	13	1	1	1.89	18	3
theoretische Fächer	629	32	36	12	-	-	1.76	21	-
unbekanntes bzw. kein Fachgebiet (z.B. Turnus/Allg.Med.)	9783	40	37	12	2	*	1.74	9	1
FORSCHUNG UND LEHRE									
ja	12304	38	39	14	1	*	1.78	7	1
nein	9140	35	40	9	2	*	1.76	12	1

Wie zufrieden sind Sie in Ihrem Krankenhaus bzw. in Ihrer Abteilung mit den Facharzt-Assistenten...? Geben Sie bitte eine Note zwischen 1 und 5. 1 bedeutet "sehr zufrieden", 5 "gar nicht zufrieden".

90053004 Österreichische Ärztekammer - Kurie Angestellte Ärzte

	Befragte	Note 1 - sehr zufrieden	Note 2	Note 3	Note 4	Note 5 - gar nicht zufrieden	Mittelwert	trifft nicht zu	keine Angabe
TOTAL	21443	37	40	12	1	*	1.77	9	1
ABTEILUNGSGRÖSSE									
bis 10 Ärzte	7512	34	34	10	1	1	1.75	19	1
11 bis 20 Ärzte	8222	40	42	12	1	*	1.74	4	1
mehr als 20 Ärzte	5256	35	45	14	2	*	1.84	2	1
SONDERGEBÜHREN									
fallen an	16232	38	41	12	1	*	1.77	7	1
fallen nicht an	3970	31	35	11	2	*	1.81	19	1
ZUSATZTÄTIGKEITEN									
ja	6261	36	38	12	2	*	1.79	11	1
nein	15182	37	40	12	1	*	1.77	8	1
BUNDESLAND									
Vorarlberg	678	47	37	7	1	-	1.58	8	1
Tirol	1980	37	39	19	1	-	1.83	4	-
Salzburg	1309	37	41	10	1	-	1.73	10	-
Oberösterreich	3152	41	45	8	1	*	1.69	5	*
Kärnten	1180	45	39	12	-	-	1.66	2	1
Steiermark	3042	38	41	10	1	-	1.72	9	1
Burgenland	428	40	42	12	-	-	1.70	5	1
Niederösterreich	3062	34	42	12	1	1	1.81	10	*
Wien	6613	32	36	13	3	1	1.87	13	2

Wie zufrieden sind Sie in Ihrem Krankenhaus bzw. in Ihrer Abteilung mit dem Pflegepersonal...?
Geben Sie bitte eine Note zwischen 1 und 5. 1 bedeutet "sehr zufrieden", 5 "gar nicht zufrieden".

90053004 Österreichische Ärztekammer - Kurie Angestellte Ärzte

	Befragte	Note					Mittelwert	trifft nicht zu	keine Angabe
		1 - sehr zufrieden	2	3	4	5 - gar nicht zufrieden			
TOTAL	21443	26	43	20	5	1	2.09	4	*
GESCHLECHT									
männlich	12405	26	45	18	5	1	2.06	4	1
weiblich	9038	26	39	24	5	1	2.12	4	*
ALTER									
bis 34 Jahre	5493	21	37	26	9	3	2.33	3	*
35 bis 44 Jahre	8040	26	43	21	5	*	2.05	4	*
45 bis 54 Jahre	5790	27	47	15	4	1	1.98	6	1
55 Jahre und älter	2120	34	44	17	1	-	1.83	4	1
DIENSTALTER									
bis 10 Jahre	10985	24	40	23	7	2	2.20	4	*
mehr als 10 Jahre	10432	28	45	17	3	*	1.97	5	1
BERUFSSTATUS									
Bundesbedienstete/r	2798	22	41	20	7	2	2.19	6	1
Landes- oder Gemeindebedienstete/r	14146	25	42	22	5	1	2.11	4	*
Privatangestellte/r an med.Universität	616	16	42	21	1	4	2.22	15	1
Privatangestellte/r im Privatspital	3626	33	46	14	3	*	1.88	3	*
HABILITATION									
ja	1890	27	40	20	3	2	2.06	6	2
nein	19553	26	43	20	5	1	2.09	4	*
TÄTIGKEIT									
Turnusausbildung zum Allgemeinmediziner	3054	18	38	29	12	2	2.41	*	1
in Turnusausbildung zum Facharzt	3577	22	44	23	5	2	2.18	3	*
Dauersekundararzt/-ärztin	657	31	25	31	10	2	2.27	2	-
Stationsarzt/-ärztin	1084	34	47	11	7	-	1.91	1	-
Facharzt/-ärztin	5326	28	43	18	3	1	1.99	7	*
Oberarzt/-ärztin	5959	27	44	20	3	1	2.01	4	*
Primararzt/-ärztin bzw. Abteilungsvorstand/Departmentleiter	1032	34	49	9	3	-	1.81	5	1
anderes	667	23	40	16	2	2	2.02	17	-
FACHGEBIET									
Innere Medizin	2143	28	48	19	3	1	1.98	1	1
Chirurgie	1076	24	56	19	1	-	1.97	-	-
kleine operative Fächer	2526	27	50	18	3	1	2.00	-	1
Anästhesiologie/Intensivmedizin	1713	31	49	16	2	1	1.92	-	-
Frauenheilkunde/Geburtshilfe	773	48	37	15	-	-	1.67	-	-
konservative Fächer	2044	27	38	22	7	-	2.09	4	1
Institute	756	20	35	7	3	-	1.89	32	2
theoretische Fächer	629	21	33	8	-	-	1.79	39	-
unbekanntes bzw. kein Fachgebiet (z.B. Turnus/Allg.Med.)	9783	23	40	24	7	2	2.23	3	*
FORSCHUNG UND LEHRE									
ja	12304	27	41	21	4	1	2.05	5	*
nein	9140	24	45	20	6	2	2.13	3	1

Wie zufrieden sind Sie in Ihrem Krankenhaus bzw. in Ihrer Abteilung mit dem Pflegepersonal...?
Geben Sie bitte eine Note zwischen 1 und 5. 1 bedeutet "sehr zufrieden", 5 "gar nicht zufrieden".

90053004 Österreichische Ärztekammer - Kurie Angestellte Ärzte

	Befragte	Note					Mittelwert	trifft nicht zu	keine Angabe
		1 - sehr zufrieden	2	3	4	5 - gar nicht zufrieden			
TOTAL	21443	26	43	20	5	1	2.09	4	*
ABTEILUNGSGRÖSSE									
bis 10 Ärzte	7512	30	38	18	4	1	1.99	9	*
11 bis 20 Ärzte	8222	25	46	21	6	1	2.11	1	*
mehr als 20 Ärzte	5256	22	45	23	4	2	2.15	3	*
SONDERGEBÜHREN									
fallen an	16232	27	45	19	4	1	2.04	4	*
fallen nicht an	3970	23	37	24	8	2	2.24	7	*
ZUSATZTÄTIGKEITEN									
ja	6261	29	44	16	4	1	1.99	5	1
nein	15182	25	42	22	5	1	2.13	4	*
BUNDESLAND									
Vorarlberg	678	33	40	18	7	1	2.03	-	1
Tirol	1980	28	44	18	4	3	2.06	4	-
Salzburg	1309	35	35	18	6	1	1.97	5	-
Oberösterreich	3152	27	50	16	3	1	1.98	3	-
Kärnten	1180	28	44	19	4	1	2.02	2	1
Steiermark	3042	28	47	18	3	*	1.95	3	1
Burgenland	428	32	39	22	4	1	2.00	2	-
Niederösterreich	3062	22	44	24	6	*	2.15	3	-
Wien	6613	22	38	24	7	2	2.22	7	1

Wie zufrieden sind Sie in Ihrem Krankenhaus bzw. in Ihrer Abteilung mit dem medizinisch technischen Personal...? Geben Sie bitte eine Note zwischen 1 und 5. 1 bedeutet "sehr zufrieden", 5 "gar nicht zufrieden".

90053004 Österreichische Ärztekammer - Kurie Angestellte Ärzte

	Befragte	Note					Mittelwert	trifft nicht zu	keine Angabe
		1 - sehr zufrieden	2	3	4	5 - gar nicht zufrieden			
TOTAL	21443	30	45	14	2	*	1.88	7	2
GESCHLECHT									
männlich	12405	31	48	14	2	1	1.88	4	1
weiblich	9038	28	42	15	2	*	1.88	10	2
ALTER									
bis 34 Jahre	5493	24	41	20	2	1	2.03	8	3
35 bis 44 Jahre	8040	30	46	15	2	*	1.89	7	1
45 bis 54 Jahre	5790	31	50	9	2	*	1.81	6	1
55 Jahre und älter	2120	41	43	9	-	-	1.66	7	1
DIENSTALTER									
bis 10 Jahre	10985	28	43	16	2	*	1.94	8	3
mehr als 10 Jahre	10432	32	48	12	1	*	1.82	6	1
BERUFSSTATUS									
Bundesbedienstete/r	2798	32	49	11	1	*	1.82	5	2
Landes- oder Gemeindebedienstete/r	14146	28	44	16	2	*	1.92	8	2
Privatangestellte/r an med.Universität	616	27	37	15	8	3	2.13	7	5
Privatangestellte/r im Privatspital	3626	35	51	8	*	*	1.73	5	1
HABILITATION									
ja	1890	38	45	10	1	1	1.76	3	2
nein	19553	29	46	14	2	*	1.89	7	2
TÄTIGKEIT									
Turnusausbildung zum Allgemeinmediziner	3054	19	40	23	2	*	2.09	12	5
in Turnusausbildung zum Facharzt	3577	28	45	15	4	*	1.96	6	3
Dauersekundararzt/-ärztin	657	33	46	10	2	-	1.78	8	2
Stationsarzt/-ärztin	1084	38	43	11	1	-	1.72	7	-
Facharzt/-ärztin	5326	33	46	12	1	1	1.81	7	1
Oberarzt/-ärztin	5959	31	49	14	1	*	1.85	4	1
Primararzt/-ärztin bzw. Abteilungsvorstand/Departmentleiter	1032	34	51	9	3	-	1.79	2	1
anderes	667	26	37	13	2	-	1.88	19	4
FACHGEBIET									
Innere Medizin	2143	31	55	10	1	1	1.82	3	-
Chirurgie	1076	18	54	21	-	-	2.02	6	1
kleine operative Fächer	2526	28	49	16	1	1	1.90	3	2
Anästhesiologie/Intensivmedizin	1713	33	45	9	1	-	1.77	9	2
Frauenheilkunde/Geburtshilfe	773	40	56	-	2	-	1.64	1	-
konservative Fächer	2044	35	42	13	1	-	1.78	9	1
Institute	756	36	48	7	5	-	1.80	2	2
theoretische Fächer	629	46	36	16	-	-	1.70	2	-
unbekanntes bzw. kein Fachgebiet (z.B. Turnus/Allg.Med.)	9783	27	42	16	3	1	1.95	9	3
FORSCHUNG UND LEHRE									
ja	12304	32	47	13	1	*	1.84	5	2
nein	9140	27	43	16	2	1	1.94	9	2

Wie zufrieden sind Sie in Ihrem Krankenhaus bzw. in Ihrer Abteilung mit dem medizinisch technischen Personal...? Geben Sie bitte eine Note zwischen 1 und 5. 1 bedeutet "sehr zufrieden", 5 "gar nicht zufrieden".

90053004 Österreichische Ärztekammer - Kurie Angestellte Ärzte

	Befragte	Note 1 - sehr zufrieden	Note 2	Note 3	Note 4	Note 5 - gar nicht zufrieden	Mittelwert	trifft nicht zu	keine Angabe
TOTAL	21443	30	45	14	2	*	1.88	7	2
ABTEILUNGSGRÖSSE									
bis 10 Ärzte	7512	34	41	12	2	*	1.79	8	2
11 bis 20 Ärzte	8222	27	47	18	1	*	1.94	6	1
mehr als 20 Ärzte	5256	28	50	12	3	1	1.91	6	2
SONDERGEBÜHREN									
fallen an	16232	30	48	13	2	*	1.87	6	1
fallen nicht an	3970	29	39	17	2	-	1.91	10	2
ZUSATZTÄTIGKEITEN									
ja	6261	33	49	11	2	-	1.81	5	1
nein	15182	29	44	15	2	1	1.91	8	2
BUNDESLAND									
Vorarlberg	678	37	36	17	-	-	1.78	8	3
Tirol	1980	34	44	15	1	-	1.82	5	2
Salzburg	1309	36	45	11	1	1	1.79	6	-
Oberösterreich	3152	27	45	15	2	1	1.96	8	1
Kärnten	1180	26	49	13	-	-	1.85	11	2
Steiermark	3042	30	50	12	2	-	1.84	5	2
Burgenland	428	36	45	15	1	-	1.80	3	1
Niederösterreich	3062	27	45	19	1	*	1.94	7	*
Wien	6613	29	45	13	3	*	1.89	7	3

Wenn Sie nun einmal fünf Jahre oder an den Beginn Ihrer Tätigkeit zurückdenken. Ist da die Arbeit im Krankenhaus seither alles in allem angenehmer geworden, unangenehmer geworden oder hat sich da nichts verändert.

90053004 Österreichische Ärztekammer - Kurie Angestellte Ärzte

	Befragte	angenehmer	unangenehmer	nichts verändert
TOTAL	21443	20	53	27
GESCHLECHT				
männlich	12405	17	58	25
weiblich	9038	24	46	30
ALTER				
bis 34 Jahre	5493	29	28	43
35 bis 44 Jahre	8040	21	55	25
45 bis 54 Jahre	5790	14	68	19
55 Jahre und älter	2120	10	73	17
DIENSTALTER				
bis 10 Jahre	10985	26	41	34
mehr als 10 Jahre	10432	14	67	20
BERUFSSTATUS				
Bundesbedienstete/r	2798	15	54	31
Landes- oder Gemeindebedienstete/r	14146	20	53	27
Privatangestellte/r an med.Universität	616	17	54	28
Privatangestellte/r im Privatspital	3626	23	54	23
HABILITATION				
ja	1890	15	64	21
nein	19553	20	52	27
TÄTIGKEIT				
Turnusausbildung zum Allgemeinmediziner	3054	30	24	46
in Turnusausbildung zum Facharzt	3577	25	41	34
Dauersekundararzt/-ärztin	657	19	52	29
Stationsarzt/-ärztin	1084	29	53	18
Facharzt/-ärztin	5326	16	61	23
Oberarzt/-ärztin	5959	13	68	20
Primararzt/-ärztin bzw. Abteilungsvorstand/Departmentleiter	1032	20	65	14
anderes	667	21	51	29
FACHGEBIET				
Innere Medizin	2143	15	64	21
Chirurgie	1076	5	68	28
kleine operative Fächer	2526	13	70	16
Anästhesiologie/Intensivmedizin	1713	18	63	19
Frauenheilkunde/Geburtshilfe	773	21	63	16
konservative Fächer	2044	15	63	23
Institute	756	13	68	19
theoretische Fächer	629	23	59	18
unbekanntes bzw. kein Fachgebiet (z.B. Turnus/Allg.Med.)	9783	26	39	35
FORSCHUNG UND LEHRE				
ja	12304	19	55	26
nein	9140	20	51	28

Wenn Sie nun einmal fünf Jahre oder an den Beginn Ihrer Tätigkeit zurückdenken. Ist da die Arbeit im Krankenhaus seither alles in allem angenehmer geworden, unangenehmer geworden oder hat sich da nichts verändert.

90053004 Österreichische Ärztekammer - Kurie Angestellte Ärzte

	Befragte	angenehmer	unangenehmer	nichts verändert
TOTAL	21443	20	53	27
ABTEILUNGSGRÖSSE				
bis 10 Ärzte	7512	21	51	28
11 bis 20 Ärzte	8222	20	55	26
mehr als 20 Ärzte	5256	18	56	26
SONDERGEBÜHREN				
fallen an	16232	20	55	25
fallen nicht an	3970	20	50	30
ZUSATZTÄTIGKEITEN				
ja	6261	18	62	20
nein	15182	21	50	30
BUNDESLAND				
Vorarlberg	678	16	57	26
Tirol	1980	20	51	29
Salzburg	1309	19	58	23
Oberösterreich	3152	26	50	24
Kärnten	1180	16	57	27
Steiermark	3042	19	54	26
Burgenland	428	26	52	22
Niederösterreich	3062	20	50	30
Wien	6613	17	55	28

Und was hat sich da seither verändert?

90053004 Österreichische Ärztekammer - Kurie Angestellte Ärzte

	Arbeit ist angenehmer geworden	Wechsel des Arbeitgebers, Veränderung der beruflichen Situation (Turnus beendet, Beförderung, anderes Spital, Praxis ...)	Selbstbewusstsein (mehr Erfahrung, Routine, mehr persönliches Wissen, Sicherheit...)	Inhalt und Qualität der Tätigkeit (anderer Aufgabenbereich, mehr Eigenverantwortung)	Arbeitsbedingungen (technische Ausstattung, mehr Personal, bessere Organisation, Abbau von Bürokratie)	Arbeitszeiten / Dienstzeiten (besser, geregelter, weniger, flexibler, werden eingehalten)	keine bzw. weniger Nachtdienste	Betriebsklima (Kollegen, Zusammenarbeit, Vorgesetzte, Führungsstil)
TOTAL	4241	19	26	13	17	14	2	17
GESCHLECHT								
männlich	2106	20	19	13	20	14	1	15
weiblich	2135	17	33	13	14	14	3	18
ALTER								
bis 34 Jahre	1585	17	42	10	15	7	1	17
35 bis 44 Jahre	1652	21	21	15	10	20	2	17
45 bis 54 Jahre	794	20	15	12	26	16	4	15
55 Jahre und älter	210	5	-	22	42	8	-	17
DIENSTALTER								
bis 10 Jahre	2811	18	35	14	14	10	1	16
mehr als 10 Jahre	1430	19	9	10	21	21	3	18
BERUFSSTATUS								
Bundesbedienstete/r	432	10	30	16	15	2	2	17
Landes- oder Gemeindebedienstete/r	2840	21	28	13	14	16	2	17
Privatangestellte/r an med.Universität	108	19	10	-	22	17	10	15
Privatangestellte/r im Privatspital	838	16	21	14	24	14	2	15
HABILITATION								
ja	275	22	15	12	22	-	6	14
nein	3966	18	27	13	16	15	2	17
TÄTIGKEIT								
Turnusausbildung zum Allgemeinmediziner	911	2	68	4	9	9	2	14
in Turnusausbildung zum Facharzt	891	21	23	15	15	13	1	14
Dauersekundararzt/-ärztin	125	18	15	23	23	-	8	17
Stationsarzt/-ärztin	311	31	21	20	9	7	-	26
Facharzt/-ärztin	872	23	14	13	16	29	2	10
Oberarzt/-ärztin	749	24	8	17	23	17	4	25
Primararzt/-ärztin bzw. Abteilungsvorstand/Departmentleiter	210	23	3	17	46	-	-	8
anderes	138	36	16	6	8	-	-	37
FACHGEBIET								
Innere Medizin	318	23	12	14	25	22	-	11
Chirurgie	52	-	43	20	20	-	-	20
kleine operative Fächer	333	22	12	17	33	19	-	29
Anästhesiologie/Intensivmedizin	312	18	3	13	29	31	2	3
Frauenheilkunde/Geburtshilfe	162	38	9	3	-	12	-	17
konservative Fächer	300	26	14	16	11	24	8	18
Institute	100	7	14	12	12	8	6	35
theoretische Fächer	145	16	-	8	33	24	7	20
unbekanntes bzw. kein Fachgebiet (z.B. Turnus/Allg.Med.)	2519	17	37	13	13	9	1	16
FORSCHUNG UND LEHRE								
ja	2375	18	21	16	18	12	2	20
nein	1866	20	33	9	15	17	2	13

in Prozent

Tabelle : f24 Filter

Und was hat sich da seither verändert?

90053004 Österreichische Ärztekammer - Kurie Angestellte Ärzte

	Arbeit ist angenehmer geworden	Wechsel des Arbeitgebers, Veränderung der beruflichen Situation (Turnus beendet, Beförderung, anderes Spital, Praxis ...)	Selbstbewusstsein (mehr Erfahrung, Routine, mehr persönliches Wissen, Sicherheit...)	Inhalt und Qualität der Tätigkeit (anderer Aufgabenbereich, mehr Eigenverantwortung)	Arbeitsbedingungen (technische Ausstattung, mehr Personal, bessere Organisation, Abbau von Bürokratie)	Arbeitszeiten / Dienstzeiten (besser, geregelter, weniger, flexibler, werden eingehalten)	keine bzw. weniger Nachtdienste	Betriebsklima (Kollegen, Zusammenarbeit, Vorgesetzte, Führungsstil)
TOTAL	4241	19	26	13	17	14	2	17
ABTEILUNGSGRÖSSE								
bis 10 Ärzte	1564	22	19	12	21	16	3	20
11 bis 20 Ärzte	1619	18	27	14	15	11	2	18
mehr als 20 Ärzte	944	16	32	13	13	18	1	9
SONDERGEBÜHREN								
fallen an	3197	19	23	15	19	15	3	14
fallen nicht an	775	19	30	7	12	13	-	26
ZUSATZTÄTIGKEITEN								
ja	1104	23	15	21	18	10	4	17
nein	3137	17	31	10	16	15	1	17
BUNDESLAND								
Vorarlberg	112	41	26	-	31	16	-	15
Tirol	393	16	43	9	15	20	-	17
Salzburg	247	12	30	25	24	11	-	17
Oberösterreich	829	17	22	8	22	19	-	19
Kärnten	190	8	40	5	20	10	-	18
Steiermark	591	27	21	15	12	7	-	16
Burgenland	112	15	19	27	12	6	4	23
Niederösterreich	616	22	17	12	24	19	-	17
Wien	1154	16	30	16	9	12	7	14

in Prozent

Tabelle : f24 Filter

Und was hat sich da seither verändert?

90053004 Österreichische Ärztekammer - Kurie Angestellte Ärzte

	Arbeit ist angenehmer geworden	Gehalt / Entlohnung	Aus- Weiterbildungsmöglichkeiten	bessere Behandlungsqualität, weniger Patienten	Sonstiges	keine Angabe
TOTAL	4241	2	3	2	2	3
GESCHLECHT						
männlich	2106	4	4	1	3	4
weiblich	2135	1	2	3	1	2
ALTER						
bis 34 Jahre	1585	2	3	4	1	4
35 bis 44 Jahre	1652	3	4	-	1	3
45 bis 54 Jahre	794	1	2	-	4	2
55 Jahre und älter	210	5	4	8	7	-
DIENSTALTER						
bis 10 Jahre	2811	2	4	2	*	3
mehr als 10 Jahre	1430	3	2	1	4	1
BERUFSSTATUS						
Bundesbedienstete/r	432	-	-	4	7	-
Landes- oder Gemeindebedienstete/r	2840	3	4	2	1	3
Privatangestellte/r an med.Universität	108	-	7	-	10	10
Privatangestellte/r im Privatspital	838	*	-	3	-	4
HABILITATION						
ja	275	-	3	-	6	7
nein	3966	3	3	2	1	2
TÄTIGKEIT						
Turnusausbildung zum Allgemeinmediziner	911	2	8	2	-	5
in Turnusausbildung zum Facharzt	891	1	4	3	1	2
Dauersekundararzt/-ärztin	125	3	-	10	-	10
Stationsarzt/-ärztin	311	-	-	-	-	7
Facharzt/-ärztin	872	4	1	1	2	*
Oberarzt/-ärztin	749	4	-	1	4	1
Primararzt/-ärztin bzw. Abteilungs- vorstand/Departmentleiter	210	-	4	4	7	3
anderes	138	-	5	-	-	-
FACHGEBIET						
Innere Medizin	318	4	4	-	-	3
Chirurgie	52	-	-	-	-	-
kleine operative Fächer	333	8	-	-	5	-
Anästhesiologie/Intensivmedizin	312	5	6	5	-	-
Frauenheilkunde/Geburtshilfe	162	-	-	-	20	-
konservative Fächer	300	-	-	-	-	-
Institute	100	-	-	-	15	6
theoretische Fächer	145	-	-	-	-	-
unbekanntes bzw. kein Fachgebiet (z.B. Turnus/Allg.Med.)	2519	2	4	3	*	4
FORSCHUNG UND LEHRE						
ja	2375	2	2	2	2	2
nein	1866	3	4	2	1	4

in Prozent

Tabelle : f24x Filter

Und was hat sich da seither verändert?

90053004 Österreichische Ärztekammer - Kurie Angestellte Ärzte

	Arbeit ist angenehmer geworden	Gehalt / Entlohnung	Aus- Weiterbildungsmöglichkeiten	bessere Behandlungsqualität, weniger Patienten	Sonstiges	keine Angabe
TOTAL	4241	2	3	2	2	3
ABTEILUNGSGRÖSSE						
bis 10 Ärzte	1564	2	2	1	1	3
11 bis 20 Ärzte	1619	3	4	4	2	2
mehr als 20 Ärzte	944	3	4	1	3	3
SONDERGEBÜHREN						
fallen an	3197	3	3	2	2	2
fallen nicht an	775	-	4	1	-	4
ZUSATZTÄTIGKEITEN						
ja	1104	3	1	3	3	2
nein	3137	2	4	2	1	3
BUNDESLAND						
Vorarlberg	112	-	6	-	-	7
Tirol	393	7	3	-	-	-
Salzburg	247	-	3	-	-	-
Oberösterreich	829	1	5	1	-	-
Kärnten	190	-	-	-	-	5
Steiermark	591	2	2	3	-	-
Burgenland	112	4	-	5	-	3
Niederösterreich	616	4	2	6	8	4
Wien	1154	2	4	1	2	6

Und was hat sich da seither verändert?

90053004 Österreichische Ärztekammer - Kurie Angestellte Ärzte

	Arbeit ist unangenehmer geworden	Aufwand durch Dokumentation und Administration, Bürokratie	Arbeitsbelastungen, Zeitdruck, Personalknappheit, weniger Zeit für Patienten und Angehörige, mehr Patienten	Leistungsdruck, Konkurrenzdruck (ständig Neues dazu lernen, Arbeit wird schwieriger, höhere Anforderungen)	"kritische" Patienten (Beschwerden, gestiegene Ansprüche, drohende Rechtsfolgen)	Arbeitszeit (Arbeitszeitregelung, Arbeitszeitgesetz)	Arbeitsklima (Kollegialität, Kommunikation, Mobbing)	Führungsstil (Chef, Hierarchie, weniger Handlungsfähigkeit)
TOTAL	11421	52	47	15	14	6	6	7
GESCHLECHT								
männlich	7235	53	45	15	15	6	5	7
weiblich	4186	51	50	14	12	5	8	8
ALTER								
bis 34 Jahre	1548	44	48	13	9	8	6	5
35 bis 44 Jahre	4409	54	49	14	12	6	6	8
45 bis 54 Jahre	3924	49	49	17	16	3	5	7
55 Jahre und älter	1540	64	31	12	16	8	9	7
DIENSTALTER								
bis 10 Jahre	4456	48	48	13	9	6	7	6
mehr als 10 Jahre	6939	55	46	16	17	6	5	8
BERUFSSTATUS								
Bundesbedienstete/r	1504	48	38	18	12	10	8	9
Landes- oder Gemeindebedienstete/r	7499	56	48	14	14	5	6	6
Privatangestellte/r an med.Universität	335	37	22	26	6	11	8	6
Privatangestellte/r im Privatspital	1950	45	53	14	16	4	5	8
HABILITATION								
ja	1211	54	31	16	9	8	6	6
nein	10210	52	48	15	14	6	6	7
TÄTIGKEIT								
Turnusausbildung zum Allgemeinmediziner	735	48	42	10	4	9	7	1
in Turnusausbildung zum Facharzt	1458	49	47	12	11	7	7	8
Dauersekundararzt/-ärztin	342	44	53	14	11	9	10	6
Stationsarzt/-ärztin	574	55	37	16	13	8	6	9
Facharzt/-ärztin	3239	49	46	15	10	5	5	8
Oberarzt/-ärztin	4027	55	49	16	16	5	7	7
Primararzt/-ärztin bzw. Abteilungsvorstand/Departmentleiter	673	65	35	12	33	6	2	4
anderes	338	48	53	15	19	3	10	8
FACHGEBIET								
Innere Medizin	1366	53	58	16	20	6	6	5
Chirurgie	727	75	39	14	21	3	6	6
kleine operative Fächer	1779	56	46	12	16	8	6	3
Anästhesiologie/Intensivmedizin	1080	44	53	22	10	6	6	8
Frauenheilkunde/Geburtshilfe	487	75	11	25	24	7	3	10
konservative Fächer	1281	54	49	9	13	2	5	12
Institute	512	43	46	21	5	1	7	6
theoretische Fächer	369	28	40	15	7	3	9	14
unbekanntes bzw. kein Fachgebiet (z.B. Turnus/Allg.Med.)	3821	49	47	13	11	7	7	7
FORSCHUNG UND LEHRE								
ja	6722	54	46	15	15	6	6	8
nein	4699	49	47	14	12	6	6	6

in Prozent

Tabelle : f24a Filter

Und was hat sich da seither verändert?

90053004 Österreichische Ärztekammer - Kurie Angestellte Ärzte

	Arbeit ist unangenehmer geworden	Aufwand durch Dokumentation und Administration, Bürokratie	Arbeitsbelastungen, Zeitdruck, Personalknappheit, weniger Zeit für Patienten und Angehörige, mehr Patienten	Leistungsdruck, Konkurrenzdruck (ständig Neues dazu lernen, Arbeit wird schwieriger, höhere Anforderungen)	"kritische" Patienten (Beschwerden, gestiegene Ansprüche, drohende Rechtsfolgen)	Arbeitszeit (Arbeitszeitregelung, Arbeitszeitgesetz)	Arbeitsklima (Kollegialität, Kommunikation, Mobbing)	Führungsstil (Chef, Hierarchie, weniger Handlungsfähigkeit)
TOTAL	11421	52	47	15	14	6	6	7
ABTEILUNGSGRÖSSE								
bis 10 Ärzte	3838	50	47	13	12	8	8	8
11 bis 20 Ärzte	4495	58	44	15	16	4	6	6
mehr als 20 Ärzte	2931	47	51	18	13	6	4	7
SONDERGEBÜHREN								
fallen an	8970	53	46	16	14	6	6	7
fallen nicht an	1993	50	47	10	12	5	7	8
ZUSATZTÄTIGKEITEN								
ja	3888	54	46	14	16	5	6	8
nein	7533	51	47	15	13	6	6	6
BUNDESLAND								
Vorarlberg	387	66	47	9	18	12	9	3
Tirol	1017	45	34	15	11	4	8	6
Salzburg	763	51	57	15	17	5	7	4
Oberösterreich	1568	54	57	16	14	7	5	11
Kärnten	674	54	54	7	9	3	15	14
Steiermark	1653	73	43	14	20	4	3	4
Burgenland	221	54	49	6	11	-	7	3
Niederösterreich	1528	48	49	11	14	5	2	7
Wien	3610	45	42	19	11	7	7	7

Und was hat sich da seither verändert?

90053004 Österreichische Ärztekammer - Kurie Angestellte Ärzte

	Arbeit ist unangenehmer geworden	Kostendruck, ökonomische Zwänge	weniger/schlechtere Aus-, Weiterbildung	weniger Aufstiegschancen	Aufgabenbereich	schlechte Bezahlung, finanzielle Verschlechterung	schlechte technische Ausstattung, technische Probleme	Sonstiges	keine Angabe
TOTAL	11421	8	3	1	2	5	1	4	1
GESCHLECHT									
männlich	7235	9	2	1	2	5	1	3	1
weiblich	4186	7	4	1	3	4	1	4	2
ALTER									
bis 34 Jahre	1548	3	5	1	4	7	-	3	2
35 bis 44 Jahre	4409	6	3	1	3	7	1	5	1
45 bis 54 Jahre	3924	9	2	*	2	4	2	3	1
55 Jahre und älter	1540	18	1	-	-	2	1	2	3
DIENSTALTER									
bis 10 Jahre	4456	6	4	1	3	6	1	4	1
mehr als 10 Jahre	6939	9	2	1	1	4	1	3	1
BERUFSSTATUS									
Bundesbedienstete/r	1504	11	3	4	5	8	4	9	1
Landes- oder Gemeindebedienstete/r	7499	7	2	*	2	4	1	3	2
Privatangestellte/r an med.Universität	335	6	2	5	8	20	-	6	6
Privatangestellte/r im Privatspital	1950	10	2	-	1	5	-	1	*
HABILITATION									
ja	1211	14	3	2	4	4	1	3	5
nein	10210	7	3	1	2	5	1	4	1
TÄTIGKEIT									
Turnusausbildung zum Allgemeinmediziner	735	3	5	-	5	4	-	2	2
in Turnusausbildung zum Facharzt	1458	5	3	1	4	6	-	4	2
Dauersekundararzt/-ärztin	342	3	-	-	2	15	-	3	-
Stationsarzt/-ärztin	574	8	2	-	3	8	-	2	2
Facharzt/-ärztin	3239	9	4	2	2	5	1	4	2
Oberarzt/-ärztin	4027	8	1	*	1	5	2	4	1
Primararzt/-ärztin bzw. Abteilungsvorstand/Departmentleiter	673	15	2	-	-	2	2	1	-
anderes	338	12	4	-	7	4	-	-	6
FACHGEBIET									
Innere Medizin	1366	11	2	1	1	4	4	4	1
Chirurgie	727	14	2	-	1	6	-	-	-
kleine operative Fächer	1779	7	3	1	2	3	1	5	1
Anästhesiologie/Intensivmedizin	1080	11	*	-	1	4	1	2	1
Frauenheilkunde/Geburtshilfe	487	6	6	-	3	4	-	-	-
konservative Fächer	1281	11	2	-	1	2	2	4	3
Institute	512	5	3	1	1	7	3	8	-
theoretische Fächer	369	3	6	6	6	4	3	7	-
unbekanntes bzw. kein Fachgebiet (z.B. Turnus/Allg.Med.)	3821	5	3	1	4	7	-	4	2
FORSCHUNG UND LEHRE									
ja	6722	9	3	1	2	5	2	3	1
nein	4699	6	2	*	3	5	*	5	2

in Prozent

Tabelle : f24ax Filter

Und was hat sich da seither verändert?

90053004 Österreichische Ärztekammer - Kurie Angestellte Ärzte

	Arbeit ist unangenehmer geworden	Kostendruck, ökonomische Zwänge	weniger/schlechtere Aus-, Weiterbildung	weniger Aufstiegschancen	Aufgabenbereich	schlechte Bezahlung, finanzielle Verschlechterung	schlechte technische Ausstattung, technische Probleme	Sonstiges	keine Angabe
TOTAL	11421	8	3	1	2	5	1	4	1
ABTEILUNGSGRÖSSE									
bis 10 Ärzte	3838	9	3	1	2	7	2	3	1
11 bis 20 Ärzte	4495	7	3	-	2	4	1	4	1
mehr als 20 Ärzte	2931	8	2	2	3	5	1	4	2
SONDERGEBÜHREN									
fallen an	8970	8	2	1	2	5	1	3	1
fallen nicht an	1993	9	4	1	2	3	1	5	3
ZUSATZTÄTIGKEITEN									
ja	3888	9	2	1	1	6	2	2	2
nein	7533	7	3	1	3	5	1	4	1
BUNDESLAND									
Vorarlberg	387	10	9	-	-	-	-	3	-
Tirol	1017	10	-	2	5	12	2	8	1
Salzburg	763	8	2	-	2	6	-	3	-
Oberösterreich	1568	7	4	-	1	5	-	1	1
Kärnten	674	17	5	-	-	8	-	1	1
Steiermark	1653	8	2	1	2	2	2	3	1
Burgenland	221	6	2	-	-	-	-	-	-
Niederösterreich	1528	4	-	*	2	6	2	3	1
Wien	3610	8	3	1	3	4	1	6	3

Frage 24: Und was hat sich da seither verändert? (Sonstiges)

Positiv:

- Konfliktmanagement und persönliches Arbeiten daran
- Leute sind fleißiger geworden
- Zuspruch der Patienten, zwar eine Belastung, aber insgesamt als positiv zu bewerten

Negativ:

- älteres Patientengut (3)
- altersbedingt selber weniger körperlich belastbar (3)
- fehlende Interessenvertretung (3)
- Wertschätzung des Einzelnen ist geringer geworden (3)
- Bettenreduktion (2)
- Einschränkungen erlaubter Nebentätigkeit (2)
- unsichere Arbeitsverhältnisse (2)
- am Anfang des Turnus ist man noch ambitionierter; nachher kommt die Frustration
- arbeite an der UNI Wien, neu gegründet, nichts funktioniert
- Belastung wegen Befunde
- Bestellungsproblematik, Materialmehraufwand
- Bundes- und Landesangestellte haben Differenzen, Interessensunterschiede, keine Kooperation, Bund will sich freischaufeln und Arbeit abgeben
- die ganzen wissenschaftlichen Stunden, die man machen muss, man weiß nicht, was dabei rauskommt
- Dinge werden übertherapiert
- Doppeluntersuchungen, Untersuchungen ohne jegliche Konsequenz
- Forschung ist zum Freizeitvergnügen geworden, Habilitation ist erforderlich zur Vertragsverlängerung, Wissenschaft und Patientenbetreuung sollte getrennt werden, beides wirklich gut zu machen, ist nicht möglich
- großer Trägerwechsel in Niederösterreich
- Grundeinstellung der Mediziner zu ihrem Beruf hat sich geändert, zum Schlechtern
- Hygieneprobleme
- in Vorarlberg gibt es nur einen Dienstgeber, und wenn man es sich mit dem verscherzt, hat man wenig Chancen auf eine Stelle, außer bei einem Dienstgeber außerhalb, und das ist wenig
- keine nötigen Strukturmaßnahmen werden gesetzt
- Kritik durch die Medien, Geriatriezentrum am Wienerwald, also Lainz, keine positive Stellungnahmen von Seiten der Politikern, des Krankenanstaltenverbundes, keine Perspektiven, kein Entwicklungsplan, keine Initiative, keine Förderung, Eigeninitiative wird nicht honoriert
- mehr kleiner Krankenhäuser werden zugesperrt, schlimme Entwicklung
- mehr unterstandslose Patienten, mehr Asylanten
- mögliche Schließung des Krankenhauses
- negative Presse wegen der Abteilung
- neuer Rechtsträger, überregionale Entscheidungen
- österreichische Medizin wird sicher schlechter, Anpassung an die EU

-
- Personalauswahl sehr schlecht geworden
 - Pflegeheimgesetz
 - schlechtere Einstellung zum Beruf, unrealistische Vorstellungen, vor allem bei den Turnus-Ärzten, keine Bereitschaft mehr, Verantwortung zu tragen, vor allem Eigeninteresse, "Herzensbildung" fehlt bei den meisten Ärzten, auch Zusammenarbeit
 - schlechtere vertragliche Bedingungen
 - sehr gute Kollegen werden nicht verlängert, immer jüngere Kollegen werden ausgebildet
 - Sparten werden teilweise bevorzugt andere vernachlässigt
 - technische Ausstattung ist zu aufwändig und hat oft keinen Erfolg
 - Umbau im Haus, bei laufendem Betrieb seit drei Jahren starke Lärmbelastigungen
 - Umstellung mit der Verschiebung der Verantwortung von Bund auf Land
 - unter den herrschenden Bedingungen und bei weiterer Verschlechterung der Situation werden sich immer weniger Menschen bereit finden Medizin zu studieren oder als Arzt zu arbeiten, Ärztemangel droht, siehe Situation in Deutschland
 - Versprechen bei der Übernahme vom Land wurden nicht eingehalten
 - viele Dinge werden gemacht, weil sie vorgeschrieben sind, obwohl unvernünftig, teure Medizin ohne Hirn
 - Zentralisierung
 - zu viele Auslagerungen in Ambulanzen

Ich lese Ihnen nun eine Reihe von Entwicklungen im Gesundheitswesen vor. Haben Sie diese Entwicklung in Ihrem Krankenhaus in den letzten Jahren wahrgenommen?

90053004 Österreichische Ärztekammer - Kurie Angestellte Ärzte

	Befragte	Einsparungen bei Medikamenten	Einsparungen bei der Medizintechnik	Personalknappheit	steigender Zeitdruck	Ansteigen der Patientenaufnahmen	kürzere Verweildauer der Patienten	mehr Aufwand für Patientendokumentationen zu Lasten ärztlicher Tätigkeiten	Einschränkung der medizinischen Forschung	keine Angabe
TOTAL	21443	78	42	87	85	73	74	88	37	1
GESCHLECHT										
männlich	12405	77	45	86	85	76	78	89	40	1
weiblich	9038	80	38	88	85	70	69	87	33	1
ALTER										
bis 34 Jahre	5493	77	37	89	83	74	69	84	40	2
35 bis 44 Jahre	8040	79	43	86	87	75	75	90	38	1
45 bis 54 Jahre	5790	79	43	87	87	74	77	89	35	1
55 Jahre und älter	2120	75	44	85	82	64	74	89	33	1
DIENSTALTER										
bis 10 Jahre	10985	78	39	87	84	72	70	85	39	2
mehr als 10 Jahre	10432	78	45	87	86	75	79	91	36	*
BERUFSSTATUS										
Bundesbedienstete/r	2798	77	57	89	83	64	62	85	56	1
Landes- oder Gemeindebedienstete/r	14146	80	42	88	86	75	76	89	35	1
Privatangestellte/r an med.Universität	616	57	36	85	73	56	45	71	43	2
Privatangestellte/r im Privatspital	3626	77	33	83	87	78	81	91	31	-
HABILITATION										
ja	1890	73	58	88	83	69	72	85	54	2
nein	19553	79	40	87	86	74	74	88	36	1
TÄTIGKEIT										
Turnusausbildung zum Allgemeinmediziner	3054	74	30	88	80	69	69	82	35	4
in Turnusausbildung zum Facharzt	3577	80	47	89	87	74	70	85	41	1
Dauersekundararzt/-ärztin	657	71	29	88	88	68	76	94	25	-
Stationsarzt/-ärztin	1084	77	23	83	81	62	61	92	25	1
Facharzt/-ärztin	5326	76	46	85	85	75	74	87	40	1
Oberarzt/-ärztin	5959	82	48	89	87	78	82	92	39	-
Primararzt/-ärztin bzw. Abteilungsvorstand/Departmentleiter	1032	77	39	83	90	71	84	93	35	2
anderes	667	77	29	84	90	64	54	83	26	3
FACHGEBIET										
Innere Medizin	2143	83	46	86	89	82	81	94	44	-
Chirurgie	1076	80	46	88	84	77	88	95	37	-
kleine operative Fächer	2526	80	52	83	86	81	88	95	50	1
Anästhesiologie/Intensivmedizin	1713	74	36	85	83	72	73	87	24	2
Frauenheilkunde/Geburtshilfe	773	78	51	89	87	67	95	99	37	-
konservative Fächer	2044	86	44	91	89	77	80	95	38	-
Institute	756	64	60	85	87	77	62	68	30	1
theoretische Fächer	629	58	41	84	85	69	58	63	40	2
unbekanntes bzw. kein Fachgebiet (z.B. Turnus/Allg.Med.)	9783	78	37	88	84	69	67	86	35	2
FORSCHUNG UND LEHRE										
ja	12304	79	46	88	87	73	75	89	42	*
nein	9140	77	36	86	83	73	73	87	30	2

Ich lese Ihnen nun eine Reihe von Entwicklungen im Gesundheitswesen vor. Haben Sie diese Entwicklung in Ihrem Krankenhaus in den letzten Jahren wahrgenommen?

90053004 Österreichische Ärztekammer - Kurie Angestellte Ärzte

	Befragte	Einsparungen bei Medikamenten	Einsparungen bei der Medizintechnik	Personalknappheit	steigender Zeitdruck	Ansteigen der Patientenaufnahmen	kürzere Verweildauer der Patienten	mehr Aufwand für Patientendokumentationen zu Lasten ärztlicher Tätigkeiten	Einschränkung der medizinischen Forschung	keine Angabe
TOTAL	21443	78	42	87	85	73	74	88	37	1
ABTEILUNGSGRÖSSE										
bis 10 Ärzte	7512	76	42	85	84	71	70	85	33	1
11 bis 20 Ärzte	8222	81	41	87	86	74	79	90	37	1
mehr als 20 Ärzte	5256	78	45	91	86	77	73	90	44	*
SONDERGEBÜHREN										
fallen an	16232	79	43	88	86	76	78	89	37	*
fallen nicht an	3970	74	38	85	82	62	59	84	38	2
ZUSATZTÄTIGKEITEN										
ja	6261	79	48	87	86	77	80	90	37	*
nein	15182	77	39	87	85	72	72	87	37	1
BUNDESLAND										
Vorarlberg	678	82	47	85	89	69	85	91	32	1
Tirol	1980	82	44	90	85	76	75	84	50	-
Salzburg	1309	75	41	85	88	76	79	89	20	3
Oberösterreich	3152	75	35	86	88	83	88	89	33	*
Kärnten	1180	81	46	86	83	72	80	90	34	2
Steiermark	3042	73	38	87	86	70	79	90	39	1
Burgenland	428	82	48	87	84	84	81	89	31	-
Niederösterreich	3062	82	41	87	82	76	72	87	35	1
Wien	6613	78	45	88	85	68	62	87	40	1

Und halten Sie das jeweils für ein gravierendes Problem, ein gewisses Problem oder für kein Problem? Einsparungen bei Medikamenten

90053004 Österreichische Ärztekammer - Kurie Angestellte Ärzte

	Einsparungen bei Medikamenten genannt	gravierendes Problem	gewisses Problem	kein Problem	keine Angabe
TOTAL	16739	25	58	17	*
GESCHLECHT					
männlich	9504	23	58	19	1
weiblich	7234	27	57	15	*
ALTER					
bis 34 Jahre	4204	22	59	19	*
35 bis 44 Jahre	6362	24	59	17	1
45 bis 54 Jahre	4586	26	58	15	-
55 Jahre und älter	1586	31	50	17	2
DIENSTALTER					
bis 10 Jahre	8578	24	58	17	*
mehr als 10 Jahre	8148	25	58	17	*
BERUFSSTATUS					
Bundesbedienstete/r	2162	30	53	15	1
Landes- oder Gemeindebedienstete/r	11288	25	58	17	*
Privatangestellte/r an med.Universität	350	22	69	9	-
Privatangestellte/r im Privatspital	2801	20	59	21	-
HABILITATION					
ja	1379	36	44	18	2
nein	15360	24	59	17	*
TÄTIGKEIT					
Turnusausbildung zum Allgemeinmediziner	2271	21	59	20	-
in Turnusausbildung zum Facharzt	2867	30	53	16	1
Dauersekundararzt/-ärztin	466	12	71	14	2
Stationsarzt/-ärztin	838	21	63	16	-
Facharzt/-ärztin	4047	25	56	19	-
Oberarzt/-ärztin	4877	26	58	16	1
Primararzt/-ärztin bzw. Abteilungs- vorstand/Departmentleiter	795	18	67	16	-
anderes	511	24	56	19	-
FACHGEBIET					
Innere Medizin	1783	31	55	14	-
Chirurgie	858	26	44	30	-
kleine operative Fächer	2025	21	59	18	2
Anästhesiologie/Intensivmedizin	1274	27	52	21	-
Frauenheilkunde/Geburtshilfe	605	10	66	24	-
konservative Fächer	1757	30	61	9	-
Institute	483	38	48	14	-
theoretische Fächer	366	11	70	19	-
unbekanntes bzw. kein Fachgebiet (z.B. Turnus/Allg.Med.)	7587	24	59	17	1
FORSCHUNG UND LEHRE					
ja	9742	26	57	17	1
nein	6997	23	59	18	*

in Prozent

Tabelle : f26_1 Filter

Und halten Sie das jeweils für ein gravierendes Problem, ein gewisses Problem oder für kein Problem? Einsparungen bei Medikamenten

90053004 Österreichische Ärztekammer - Kurie Angestellte Ärzte

	Einsparungen bei Medikamenten genannt	gravierendes Problem	gewisses Problem	kein Problem	keine Angabe
TOTAL	16739	25	58	17	*
ABTEILUNGSGRÖSSE					
bis 10 Ärzte	5673	24	57	19	*
11 bis 20 Ärzte	6655	23	61	16	*
mehr als 20 Ärzte	4083	28	54	17	1
SONDERGEBÜHREN					
fallen an	12829	24	59	17	1
fallen nicht an	2953	31	52	17	-
ZUSATZTÄTIGKEITEN					
ja	4975	28	56	16	*
nein	11764	23	59	17	1
BUNDESLAND					
Vorarlberg	557	26	52	23	-
Tirol	1629	24	54	22	-
Salzburg	979	23	62	14	1
Oberösterreich	2379	19	58	22	-
Kärnten	950	35	51	13	-
Steiermark	2220	25	56	18	*
Burgenland	352	26	57	17	-
Niederösterreich	2515	22	63	15	*
Wien	5158	27	57	14	1

Und halten Sie das jeweils für ein gravierendes Problem, ein gewisses Problem oder für kein Problem? Einsparungen bei der Medizintechnik

90053004 Österreichische Ärztekammer - Kurie Angestellte Ärzte

	Einsparungen bei der Medizintechnik genannt	gravierendes Problem	gewisses Problem	kein Problem	keine Angabe
TOTAL	8984	40	53	6	1
GESCHLECHT					
männlich	5531	42	52	6	-
weiblich	3453	37	56	6	1
ALTER					
bis 34 Jahre	2058	46	49	4	1
35 bis 44 Jahre	3468	39	55	6	1
45 bis 54 Jahre	2518	38	56	6	*
55 Jahre und älter	940	41	52	7	-
DIENSTALTER					
bis 10 Jahre	4272	43	50	6	1
mehr als 10 Jahre	4700	38	56	6	-
BERUFSSTATUS					
Bundesbedienstete/r	1584	40	54	6	1
Landes- oder Gemeindebedienstete/r	5889	43	51	5	1
Privatangestellte/r an med.Universität	223	49	46	5	-
Privatangestellte/r im Privatspital	1215	26	63	11	-
HABILITATION					
ja	1094	47	45	7	1
nein	7890	39	55	6	*
TÄTIGKEIT					
Turnusausbildung zum Allgemeinmediziner	911	46	51	3	-
in Turnusausbildung zum Facharzt	1685	47	45	6	2
Dauersekundararzt/-ärztin	191	17	71	12	-
Stationsarzt/-ärztin	249	27	60	8	5
Facharzt/-ärztin	2467	39	55	6	-
Oberarzt/-ärztin	2852	39	55	6	*
Primararzt/-ärztin bzw. Abteilungsvorstand/Departmentleiter	401	37	52	11	-
anderes	195	31	63	6	-
FACHGEBIET					
Innere Medizin	977	40	55	5	-
Chirurgie	490	49	41	10	-
kleine operative Fächer	1302	42	53	5	-
Anästhesiologie/Intensivmedizin	625	31	61	8	-
Frauenheilkunde/Geburtshilfe	396	32	64	4	-
konservative Fächer	890	34	60	6	-
Institute	451	53	47	-	-
theoretische Fächer	259	37	50	9	4
unbekanntes bzw. kein Fachgebiet (z.B. Turnus/Allg.Med.)	3595	41	52	6	1
FORSCHUNG UND LEHRE					
ja	5685	39	55	6	*
nein	3300	42	51	6	1

Und halten Sie das jeweils für ein gravierendes Problem, ein gewisses Problem oder für kein Problem? Einsparungen bei der Medizintechnik

90053004 Österreichische Ärztekammer - Kurie Angestellte Ärzte

	Einsparungen bei der Medizintechnik genannt	gravierendes Problem	gewisses Problem	kein Problem	keine Angabe
TOTAL	8984	40	53	6	1
ABTEILUNGSGRÖSSE					
bis 10 Ärzte	3143	36	56	8	*
11 bis 20 Ärzte	3344	43	51	5	1
mehr als 20 Ärzte	2345	41	54	4	-
SONDERGEBÜHREN					
fallen an	7058	39	55	6	*
fallen nicht an	1511	46	47	6	1
ZUSATZTÄTIGKEITEN					
ja	3035	42	53	5	1
nein	5950	40	54	6	*
BUNDESLAND					
Vorarlberg	316	38	55	7	-
Tirol	875	31	65	4	-
Salzburg	537	43	53	4	-
Oberösterreich	1092	31	53	14	2
Kärnten	547	39	52	9	-
Steiermark	1146	43	51	5	1
Burgenland	207	45	50	5	-
Niederösterreich	1263	40	57	3	-
Wien	3001	45	50	4	*

Und halten Sie das jeweils für ein gravierendes Problem, ein gewisses Problem oder für kein Problem? Personalknappheit

90053004 Österreichische Ärztekammer - Kurie Angestellte Ärzte

	Personalknappheit genannt	gravierendes Problem	gewisses Problem	kein Problem	keine Angabe
TOTAL	18681	79	20	1	*
GESCHLECHT					
männlich	10686	76	23	1	*
weiblich	7995	83	16	1	-
ALTER					
bis 34 Jahre	4889	83	16	*	-
35 bis 44 Jahre	6930	79	20	1	*
45 bis 54 Jahre	5064	77	21	2	-
55 Jahre und älter	1799	72	24	4	-
DIENSTALTER					
bis 10 Jahre	9587	82	17	1	*
mehr als 10 Jahre	9067	75	22	2	-
BERUFSSTATUS					
Bundesbedienstete/r	2490	83	16	1	*
Landes- oder Gemeindebedienstete/r	12463	80	19	1	-
Privatangestellte/r an med.Universität	526	71	27	2	-
Privatangestellte/r im Privatspital	3004	73	26	2	-
HABILITATION					
ja	1659	77	21	2	-
nein	17022	79	20	1	*
TÄTIGKEIT					
Turnusausbildung zum Allgemeinmediziner	2689	85	14	1	-
in Turnusausbildung zum Facharzt	3182	83	17	-	-
Dauersekundararzt/-ärztin	575	80	14	5	-
Stationsarzt/-ärztin	904	79	17	3	-
Facharzt/-ärztin	4554	79	20	1	*
Oberarzt/-ärztin	5299	76	23	1	-
Primararzt/-ärztin bzw. Abteilungsvorstand/Departmentleiter	856	60	30	10	-
anderes	558	82	18	-	-
FACHGEBIET					
Innere Medizin	1834	77	22	2	-
Chirurgie	951	74	23	3	-
kleine operative Fächer	2101	79	19	1	-
Anästhesiologie/Intensivmedizin	1459	75	23	2	-
Frauenheilkunde/Geburtshilfe	691	73	27	-	-
konservative Fächer	1866	83	16	1	-
Institute	643	65	34	1	-
theoretische Fächer	531	58	40	2	-
unbekanntes bzw. kein Fachgebiet (z.B. Turnus/Allg.Med.)	8604	82	17	1	*
FORSCHUNG UND LEHRE					
ja	10806	79	20	1	*
nein	7875	79	20	1	-

Und halten Sie das jeweils für ein gravierendes Problem, ein gewisses Problem oder für kein Problem? Personalknappheit

90053004 Österreichische Ärztekammer - Kurie Angestellte Ärzte

	Personalknappheit genannt	gravierendes Problem	gewisses Problem	kein Problem	keine Angabe
TOTAL	18681	79	20	1	*
ABTEILUNGSGRÖSSE					
bis 10 Ärzte	6400	75	23	2	-
11 bis 20 Ärzte	7155	81	18	1	-
mehr als 20 Ärzte	4775	80	19	*	*
SONDERGEBÜHREN					
fallen an	14221	78	21	1	*
fallen nicht an	3383	80	18	3	-
ZUSATZTÄTIGKEITEN					
ja	5462	79	19	2	-
nein	13219	79	20	1	*
BUNDESLAND					
Vorarlberg	579	76	24	1	-
Tirol	1787	79	20	1	1
Salzburg	1107	76	21	2	-
Oberösterreich	2697	74	24	3	-
Kärnten	1010	82	17	1	-
Steiermark	2643	80	18	2	-
Burgenland	374	77	22	1	-
Niederösterreich	2654	77	22	1	-
Wien	5829	82	17	1	-

Und halten Sie das jeweils für ein gravierendes Problem, ein gewisses Problem oder für kein Problem? steigender Zeitdruck

90053004 Österreichische Ärztekammer - Kurie Angestellte Ärzte

	steigender Zeitdruck genannt	gravierendes Problem	gewisses Problem	kein Problem	keine Angabe
TOTAL	18292	70	28	2	*
GESCHLECHT					
männlich	10601	66	31	2	-
weiblich	7691	74	24	1	*
ALTER					
bis 34 Jahre	4547	69	30	1	-
35 bis 44 Jahre	6972	70	28	2	*
45 bis 54 Jahre	5038	70	28	2	-
55 Jahre und älter	1736	68	28	4	-
DIENSTALTER					
bis 10 Jahre	9268	70	28	1	-
mehr als 10 Jahre	8998	69	29	3	*
BERUFSSTATUS					
Bundesbedienstete/r	2319	72	26	2	*
Landes- oder Gemeindebedienstete/r	12186	70	28	2	-
Privatangestellte/r an med.Universität	448	58	39	3	-
Privatangestellte/r im Privatspital	3153	66	30	3	-
HABILITATION					
ja	1564	71	25	4	*
nein	16728	69	29	2	-
TÄTIGKEIT					
Turnusausbildung zum Allgemeinmediziner	2428	76	23	1	-
in Turnusausbildung zum Facharzt	3100	71	28	1	-
Dauersekundararzt/-ärztin	575	74	24	2	-
Stationsarzt/-ärztin	882	64	33	2	-
Facharzt/-ärztin	4504	69	29	2	*
Oberarzt/-ärztin	5205	69	29	1	-
Primararzt/-ärztin bzw. Abteilungsvorstand/Departmentleiter	925	58	37	6	-
anderes	597	66	27	7	-
FACHGEBIET					
Innere Medizin	1915	71	25	4	-
Chirurgie	903	74	23	3	-
kleine operative Fächer	2165	64	33	3	-
Anästhesiologie/Intensivmedizin	1423	74	24	2	*
Frauenheilkunde/Geburtshilfe	669	50	42	8	-
konservative Fächer	1828	74	26	-	-
Institute	661	69	30	1	-
theoretische Fächer	532	60	40	-	-
unbekanntes bzw. kein Fachgebiet (z.B. Turnus/Allg.Med.)	8194	71	28	1	-
FORSCHUNG UND LEHRE					
ja	10675	69	29	2	*
nein	7617	71	28	1	-

in Prozent

Tabelle : f26_4 Filter

Und halten Sie das jeweils für ein gravierendes Problem, ein gewisses Problem oder für kein Problem? steigender Zeitdruck

90053004 Österreichische Ärztekammer - Kurie Angestellte Ärzte

	steigender Zeitdruck genannt	gravierendes Problem	gewisses Problem	kein Problem	keine Angabe
TOTAL	18292	70	28	2	*
ABTEILUNGSGRÖSSE					
bis 10 Ärzte	6310	66	31	3	-
11 bis 20 Ärzte	7098	72	27	1	-
mehr als 20 Ärzte	4544	70	29	1	*
SONDERGEBÜHREN					
fallen an	14035	68	30	2	*
fallen nicht an	3262	72	27	1	-
ZUSATZTÄTIGKEITEN					
ja	5409	67	31	2	-
nein	12883	71	28	2	*
BUNDESLAND					
Vorarlberg	605	67	32	1	-
Tirol	1684	61	38	1	-
Salzburg	1151	68	27	5	-
Oberösterreich	2764	72	26	2	-
Kärnten	978	72	26	2	-
Steiermark	2622	76	22	2	*
Burgenland	361	65	33	2	-
Niederösterreich	2525	70	28	2	-
Wien	5603	68	30	2	-

Und halten Sie das jeweils für ein gravierendes Problem, ein gewisses Problem oder für kein Problem? Ansteigen der Patientenaufnahmen

90053004 Österreichische Ärztekammer - Kurie Angestellte Ärzte

	Ansteigen der Patientenaufnahmen genannt	gravierendes Problem	gewisses Problem	kein Problem	keine Angabe
TOTAL	15749	42	47	11	1
GESCHLECHT					
männlich	9433	40	48	12	1
weiblich	6315	45	47	9	-
ALTER					
bis 34 Jahre	4043	39	51	10	*
35 bis 44 Jahre	6047	40	47	12	1
45 bis 54 Jahre	4308	44	46	9	1
55 Jahre und älter	1350	47	38	15	-
DIENSTALTER					
bis 10 Jahre	7950	41	48	10	1
mehr als 10 Jahre	7772	42	47	11	*
BERUFSSTATUS					
Bundesbedienstete/r	1801	33	53	11	3
Landes- oder Gemeindebedienstete/r	10619	44	46	10	*
Privatangestellte/r an med.Universität	347	46	39	15	-
Privatangestellte/r im Privatspital	2818	38	49	12	-
HABILITATION					
ja	1312	41	45	13	-
nein	14437	42	47	10	1
TÄTIGKEIT					
Turnusausbildung zum Allgemeinmediziner	2109	39	53	8	-
in Turnusausbildung zum Facharzt	2637	40	47	12	1
Dauersekundararzt/-ärztin	447	52	41	7	-
Stationsarzt/-ärztin	677	42	38	19	-
Facharzt/-ärztin	3990	44	45	10	1
Oberarzt/-ärztin	4636	40	49	10	*
Primararzt/-ärztin bzw. Abteilungsvorstand/Departmentleiter	737	32	48	20	-
anderes	426	57	37	6	-
FACHGEBIET					
Innere Medizin	1759	43	48	7	2
Chirurgie	825	37	47	16	-
kleine operative Fächer	2046	48	39	14	-
Anästhesiologie/Intensivmedizin	1226	31	57	12	1
Frauenheilkunde/Geburtshilfe	519	22	60	15	3
konservative Fächer	1574	55	38	7	-
Institute	581	32	59	8	1
theoretische Fächer	434	28	59	13	-
unbekanntes bzw. kein Fachgebiet (z.B. Turnus/Allg.Med.)	6784	42	47	10	*
FORSCHUNG UND LEHRE					
ja	9034	40	47	12	1
nein	6715	43	47	9	*

Und halten Sie das jeweils für ein gravierendes Problem, ein gewisses Problem oder für kein Problem? Ansteigen der Patientenaufnahmen

90053004 Österreichische Ärztekammer - Kurie Angestellte Ärzte

	Ansteigen der Patientenaufnahmen genannt	gravierendes Problem	gewisses Problem	kein Problem	keine Angabe
TOTAL	15749	42	47	11	1
ABTEILUNGSGRÖSSE					
bis 10 Ärzte	5328	39	47	13	1
11 bis 20 Ärzte	6117	42	49	9	*
mehr als 20 Ärzte	4026	46	45	9	1
SONDERGEBÜHREN					
fallen an	12413	40	48	11	1
fallen nicht an	2464	44	45	10	1
ZUSATZTÄTIGKEITEN					
ja	4805	44	44	13	*
nein	10944	41	49	10	1
BUNDESLAND					
Vorarlberg	471	40	54	6	-
Tirol	1503	37	48	13	1
Salzburg	990	46	45	9	-
Oberösterreich	2630	41	48	11	-
Kärnten	852	39	47	13	1
Steiermark	2138	40	50	9	1
Burgenland	361	45	40	15	-
Niederösterreich	2325	34	54	12	1
Wien	4479	47	42	10	1

Und halten Sie das jeweils für ein gravierendes Problem, ein gewisses Problem oder für kein Problem? kürzere Verweildauer der Patienten

90053004 Österreichische Ärztekammer - Kurie Angestellte Ärzte

	kürzere Verweildauer der Patienten genannt	gravierendes Problem	gewisses Problem	kein Problem	keine Angabe
TOTAL	15884	23	42	34	1
GESCHLECHT					
männlich	9684	22	41	37	1
weiblich	6201	25	45	30	1
ALTER					
bis 34 Jahre	3783	18	44	36	1
35 bis 44 Jahre	6070	24	43	33	1
45 bis 54 Jahre	4462	25	42	33	*
55 Jahre und älter	1570	28	36	35	-
DIENSTALTER					
bis 10 Jahre	7681	22	43	35	1
mehr als 10 Jahre	8203	25	42	33	*
BERUFSSTATUS					
Bundesbedienstete/r	1735	24	40	36	*
Landes- oder Gemeindebedienstete/r	10797	25	42	33	1
Privatangestellte/r an med.Universität	278	16	36	48	-
Privatangestellte/r im Privatspital	2919	18	45	36	1
HABILITATION					
ja	1363	30	31	39	*
nein	14521	23	43	33	1
TÄTIGKEIT					
Turnusausbildung zum Allgemeinmediziner	2095	17	45	36	2
in Turnusausbildung zum Facharzt	2503	27	44	29	-
Dauersekundararzt/-ärztin	498	16	46	38	-
Stationsarzt/-ärztin	658	20	42	38	-
Facharzt/-ärztin	3947	28	40	32	*
Oberarzt/-ärztin	4889	21	43	36	1
Primararzt/-ärztin bzw. Abteilungsvorstand/Departmentleiter	862	24	41	36	-
anderes	362	29	28	40	3
FACHGEBIET					
Innere Medizin	1725	31	47	22	-
Chirurgie	949	20	43	38	-
kleine operative Fächer	2211	14	42	44	-
Anästhesiologie/Intensivmedizin	1242	17	39	43	1
Frauenheilkunde/Geburtshilfe	734	22	29	49	-
konservative Fächer	1627	37	39	24	-
Institute	468	32	45	20	3
theoretische Fächer	362	27	46	23	3
unbekanntes bzw. kein Fachgebiet (z.B. Turnus/Allg.Med.)	6566	22	43	34	1
FORSCHUNG UND LEHRE					
ja	9221	23	40	36	1
nein	6663	23	45	31	1

Und halten Sie das jeweils für ein gravierendes Problem, ein gewisses Problem oder für kein Problem? kürzere Verweildauer der Patienten

90053004 Österreichische Ärztekammer - Kurie Angestellte Ärzte

	kürzere Verweildauer der Patienten genannt	gravierendes Problem	gewisses Problem	kein Problem	keine Angabe
TOTAL	15884	23	42	34	1
ABTEILUNGSGRÖSSE					
bis 10 Ärzte	5242	25	37	37	1
11 bis 20 Ärzte	6523	23	44	33	1
mehr als 20 Ärzte	3846	22	45	33	*
SONDERGEBÜHREN					
fallen an	12719	23	42	35	*
fallen nicht an	2346	27	44	28	1
ZUSATZTÄTIGKEITEN					
ja	4987	24	39	37	*
nein	10897	23	44	32	1
BUNDESLAND					
Vorarlberg	579	25	50	24	-
Tirol	1476	20	45	34	1
Salzburg	1031	23	47	31	-
Oberösterreich	2781	24	43	32	1
Kärnten	946	20	54	26	-
Steiermark	2394	27	42	31	1
Burgenland	348	19	41	40	-
Niederösterreich	2212	18	36	46	-
Wien	4116	26	39	35	1

Und halten Sie das jeweils für ein gravierendes Problem, ein gewisses Problem oder für kein Problem? mehr Aufwand für Patientendokumentationen zu Lasten ärztlicher Tätigkeiten

90053004 Österreichische Ärztekammer - Kurie Angestellte Ärzte

	mehr Aufwand für Patientendokumentationen zu Lasten ärztlicher Tätigkeiten genannt	gravierendes Problem	gewisses Problem	kein Problem	keine Angabe
TOTAL	18886	75	23	2	-
GESCHLECHT					
männlich	11040	75	23	2	-
weiblich	7846	74	24	2	-
ALTER					
bis 34 Jahre	4604	74	25	2	-
35 bis 44 Jahre	7208	74	24	3	-
45 bis 54 Jahre	5178	75	25	1	-
55 Jahre und älter	1896	80	16	4	-
DIENSTALTER					
bis 10 Jahre	9385	75	24	2	-
mehr als 10 Jahre	9475	74	23	2	-
BERUFSSTATUS					
Bundesbedienstete/r	2365	73	24	3	-
Landes- oder Gemeindebedienstete/r	12568	76	23	2	-
Privatangestellte/r an med.Universität	439	91	9	-	-
Privatangestellte/r im Privatspital	3312	69	29	3	-
HABILITATION					
ja	1599	77	20	4	-
nein	17288	74	24	2	-
TÄTIGKEIT					
Turnusausbildung zum Allgemeinmediziner	2518	75	23	2	-
in Turnusausbildung zum Facharzt	3055	78	21	1	-
Dauersekundararzt/-ärztin	614	68	30	1	-
Stationsarzt/-ärztin	996	76	24	-	-
Facharzt/-ärztin	4647	76	21	2	-
Oberarzt/-ärztin	5482	72	25	2	-
Primararzt/-ärztin bzw. Abteilungs- vorstand/Departmentleiter	955	75	21	4	-
anderes	553	64	36	-	-
FACHGEBIET					
Innere Medizin	2004	74	23	4	-
Chirurgie	1018	80	18	2	-
kleine operative Fächer	2389	75	24	2	-
Anästhesiologie/Intensivmedizin	1492	70	28	2	-
Frauenheilkunde/Geburtshilfe	767	82	16	2	-
konservative Fächer	1938	77	23	1	-
Institute	516	72	24	4	-
theoretische Fächer	395	60	34	5	-
unbekanntes bzw. kein Fachgebiet (z.B. Turnus/Allg.Med.)	8366	75	24	2	-
FORSCHUNG UND LEHRE					
ja	10916	74	24	2	-
nein	7970	75	23	1	-

in Prozent

Tabelle : f26_7 Filter

Und halten Sie das jeweils für ein gravierendes Problem, ein gewisses Problem oder für kein Problem? mehr Aufwand für Patientendokumentationen zu Lasten ärztlicher Tätigkeiten

90053004 Österreichische Ärztekammer - Kurie Angestellte Ärzte

	mehr Aufwand für Patientendokumentationen zu Lasten ärztlicher Tätigkeiten genannt	gravierendes Problem	gewisses Problem	kein Problem	keine Angabe
TOTAL	18886	75	23	2	-
ABTEILUNGSGRÖSSE					
bis 10 Ärzte	6365	73	25	2	-
11 bis 20 Ärzte	7412	74	25	1	-
mehr als 20 Ärzte	4725	78	20	2	-
SONDERGEBÜHREN					
fallen an	14524	74	24	2	-
fallen nicht an	3352	77	22	1	-
ZUSATZTÄTIGKEITEN					
ja	5627	73	25	2	-
nein	13259	75	23	2	-
BUNDESLAND					
Vorarlberg	617	76	24	-	-
Tirol	1667	73	25	3	-
Salzburg	1171	74	23	2	-
Oberösterreich	2811	75	21	4	-
Kärnten	1059	74	21	4	-
Steiermark	2726	82	16	1	-
Burgenland	382	72	27	1	-
Niederösterreich	2679	70	29	*	-
Wien	5773	73	25	2	-

Und halten Sie das jeweils für ein gravierendes Problem, ein gewisses Problem oder für kein Problem? Einschränkung der medizinischen Forschung

90053004 Österreichische Ärztekammer - Kurie Angestellte Ärzte

	Einschränkung der medizinischen Forschung genannt	gravierendes Problem	gewisses Problem	kein Problem	keine Angabe
TOTAL	7968	50	42	7	1
GESCHLECHT					
männlich	4964	50	44	6	1
weiblich	3004	51	40	8	1
ALTER					
bis 34 Jahre	2213	49	43	6	1
35 bis 44 Jahre	3062	47	45	7	1
45 bis 54 Jahre	2003	53	40	6	*
55 Jahre und älter	689	59	33	8	-
DIENSTALTER					
bis 10 Jahre	4238	50	41	7	1
mehr als 10 Jahre	3704	51	43	6	*
BERUFSSTATUS					
Bundesbedienstete/r	1560	76	23	2	-
Landes- oder Gemeindebedienstete/r	4967	45	45	9	1
Privatangestellte/r an med.Universität	265	63	33	4	-
Privatangestellte/r im Privatspital	1107	33	59	7	1
HABILITATION					
ja	1017	77	22	1	-
nein	6951	46	45	8	1
TÄTIGKEIT					
Turnusausbildung zum Allgemeinmediziner	1069	47	46	7	-
in Turnusausbildung zum Facharzt	1461	53	41	4	1
Dauersekundararzt/-ärztin	162	14	49	30	7
Stationsarzt/-ärztin	269	50	39	11	-
Facharzt/-ärztin	2106	56	36	7	1
Oberarzt/-ärztin	2340	45	47	7	1
Primararzt/-ärztin bzw. Abteilungs- vorstand/Departmentleiter	366	59	41	-	-
anderes	172	44	44	11	-
FACHGEBIET					
Innere Medizin	935	37	52	10	1
Chirurgie	399	54	37	8	-
kleine operative Fächer	1257	49	44	6	1
Anästhesiologie/Intensivmedizin	407	56	33	9	2
Frauenheilkunde/Geburtshilfe	286	35	65	-	-
konservative Fächer	776	59	37	4	-
Institute	230	70	23	6	-
theoretische Fächer	249	56	39	5	-
unbekanntes bzw. kein Fachgebiet (z.B. Turnus/Allg.Med.)	3429	50	42	7	1
FORSCHUNG UND LEHRE					
ja	5219	52	42	6	*
nein	2748	47	42	9	2

in Prozent

Tabelle : f26_8 Filter

Und halten Sie das jeweils für ein gravierendes Problem, ein gewisses Problem oder für kein Problem? Einschränkung der medizinischen Forschung

90053004 Österreichische Ärztekammer - Kurie Angestellte Ärzte

	Einschränkung der medizinischen Forschung genannt	gravierendes Problem	gewisses Problem	kein Problem	keine Angabe
TOTAL	7968	50	42	7	1
ABTEILUNGSGRÖSSE					
bis 10 Ärzte	2504	49	45	5	1
11 bis 20 Ärzte	3052	42	47	9	1
mehr als 20 Ärzte	2316	61	33	5	*
SONDERGEBÜHREN					
fallen an	6011	48	43	9	1
fallen nicht an	1504	56	41	2	1
ZUSATZTÄTIGKEITEN					
ja	2338	52	40	8	1
nein	5630	49	43	6	1
BUNDESLAND					
Vorarlberg	219	46	44	9	-
Tirol	999	58	39	2	1
Salzburg	263	47	37	17	-
Oberösterreich	1046	37	54	8	1
Kärnten	399	49	42	6	2
Steiermark	1186	54	41	3	1
Burgenland	131	47	41	12	-
Niederösterreich	1063	40	53	6	-
Wien	2661	55	36	8	1

Wie beurteilen Sie die Entwicklung, dass immer mehr medizinische Leistungen durch die Spitalsärzte in den Krankenhaus-Ambulanzen erbracht werden? Mit welcher der drei Aussagen stimmen Sie am ehesten überein?

90053004 Österreichische Ärztekammer - Kurie Angestellte Ärzte

	Befragte	ich lehne diese Entwicklung grundsätzlich ab	ich hätte nichts dagegen, wenn der Personalstand in den Krankenhäusern entsprechend erhöht wird	ich hätte auch bei gleichbleibendem Personalstand nichts dagegen	keine Angabe
TOTAL	21443	22	70	4	3
GESCHLECHT					
männlich	12405	25	66	5	4
weiblich	9038	17	77	3	3
ALTER					
bis 34 Jahre	5493	20	75	4	1
35 bis 44 Jahre	8040	22	71	4	3
45 bis 54 Jahre	5790	22	68	4	6
55 Jahre und älter	2120	24	64	7	4
DIENSTALTER					
bis 10 Jahre	10985	22	72	3	3
mehr als 10 Jahre	10432	22	69	5	4
BERUFSSTATUS					
Bundesbedienstete/r	2798	15	74	4	6
Landes- oder Gemeindebedienstete/r	14146	23	70	4	2
Privatangestellte/r an med.Universität	616	17	68	8	7
Privatangestellte/r im Privatspital	3626	23	69	4	4
HABILITATION					
ja	1890	18	71	5	6
nein	19553	22	70	4	3
TÄTIGKEIT					
Turnusausbildung zum Allgemeinmediziner	3054	23	74	2	2
in Turnusausbildung zum Facharzt	3577	19	74	4	3
Dauersekundararzt/-ärztin	657	12	83	2	3
Stationsarzt/-ärztin	1084	21	71	2	5
Facharzt/-ärztin	5326	24	69	4	3
Oberarzt/-ärztin	5959	22	68	6	4
Primararzt/-ärztin bzw. Abteilungsvorstand/Departmentleiter	1032	23	64	4	9
anderes	667	28	67	3	2
FACHGEBIET					
Innere Medizin	2143	23	67	5	5
Chirurgie	1076	20	69	7	5
kleine operative Fächer	2526	25	66	5	4
Anästhesiologie/Intensivmedizin	1713	18	71	5	5
Frauenheilkunde/Geburtshilfe	773	31	60	9	-
konservative Fächer	2044	25	71	2	3
Institute	756	17	69	8	6
theoretische Fächer	629	27	64	5	4
unbekanntes bzw. kein Fachgebiet (z.B. Turnus/Allg.Med.)	9783	21	74	3	2
FORSCHUNG UND LEHRE					
ja	12304	21	71	4	3
nein	9140	23	70	4	3

Wie beurteilen Sie die Entwicklung, dass immer mehr medizinische Leistungen durch die Spitalsärzte in den Krankenhaus-Ambulanzen erbracht werden? Mit welcher der drei Aussagen stimmen Sie am ehesten überein?

90053004 Österreichische Ärztekammer - Kurie Angestellte Ärzte

	Befragte	ich lehne diese Entwicklung grundsätzlich ab	ich hätte nichts dagegen, wenn der Personalstand in den Krankenhäusern entsprechend erhöht wird	ich hätte auch bei gleichbleibendem Personalstand nichts dagegen	keine Angabe
TOTAL	21443	22	70	4	3
ABTEILUNGSGRÖSSE					
bis 10 Ärzte	7512	21	71	5	3
11 bis 20 Ärzte	8222	22	71	4	3
mehr als 20 Ärzte	5256	23	69	4	4
SONDERGEBÜHREN					
fallen an	16232	23	70	5	3
fallen nicht an	3970	19	73	4	4
ZUSATZTÄTIGKEITEN					
ja	6261	26	66	6	3
nein	15182	20	72	3	4
BUNDESLAND					
Vorarlberg	678	11	86	1	2
Tirol	1980	21	66	8	5
Salzburg	1309	32	61	4	3
Oberösterreich	3152	22	70	4	4
Kärnten	1180	21	73	4	2
Steiermark	3042	17	75	4	4
Burgenland	428	17	79	3	1
Niederösterreich	3062	25	69	3	4
Wien	6613	23	70	4	3

Wären Sie interessiert, ambulante medizinische Leistungen außerhalb Ihres Krankenhauses freiberuflich - allenfalls in Kooperation mit niedergelassenen Ärzten - zu erbringen?

90053004 Österreichische Ärztekammer - Kurie Angestellte Ärzte

	Befragte			
		ja	nein	keine Angabe
TOTAL	21443	70	28	2
GESCHLECHT				
männlich	12405	72	27	1
weiblich	9038	67	29	4
ALTER				
bis 34 Jahre	5493	76	20	4
35 bis 44 Jahre	8040	76	22	2
45 bis 54 Jahre	5790	62	37	2
55 Jahre und älter	2120	49	49	2
DIENSTALTER				
bis 10 Jahre	10985	76	21	3
mehr als 10 Jahre	10432	63	36	1
BERUFSSTATUS				
Bundesbedienstete/r	2798	64	33	4
Landes- oder Gemeindebedienstete/r	14146	71	27	2
Privatangestellte/r an med.Universität	616	62	33	5
Privatangestellte/r im Privatspital	3626	69	30	1
HABILITATION				
ja	1890	57	40	4
nein	19553	71	27	2
TÄTIGKEIT				
Turnusausbildung zum Allgemeinmediziner	3054	79	16	5
in Turnusausbildung zum Facharzt	3577	73	25	2
Dauersekundararzt/-ärztin	657	73	20	7
Stationsarzt/-ärztin	1084	69	29	2
Facharzt/-ärztin	5326	68	30	2
Oberarzt/-ärztin	5959	66	33	1
Primararzt/-ärztin bzw. Abteilungsvorstand/Departmentleiter	1032	54	46	1
anderes	667	73	24	3
FACHGEBIET				
Innere Medizin	2143	70	29	1
Chirurgie	1076	63	37	-
kleine operative Fächer	2526	65	34	1
Anästhesiologie/Intensivmedizin	1713	52	45	3
Frauenheilkunde/Geburtshilfe	773	73	25	3
konservative Fächer	2044	67	32	1
Institute	756	66	30	3
theoretische Fächer	629	76	21	3
unbekanntes bzw. kein Fachgebiet (z.B. Turnus/Allg.Med.)	9783	75	22	3
FORSCHUNG UND LEHRE				
ja	12304	70	29	2
nein	9140	70	27	3

Wären Sie interessiert, ambulante medizinische Leistungen außerhalb Ihres Krankenhauses freiberuflich - allenfalls in Kooperation mit niedergelassenen Ärzten - zu erbringen?

90053004 Österreichische Ärztekammer - Kurie Angestellte Ärzte

	Befragte	ja	nein	keine Angabe
TOTAL	21443	70	28	2
ABTEILUNGSGRÖSSE				
bis 10 Ärzte	7512	69	28	3
11 bis 20 Ärzte	8222	70	29	2
mehr als 20 Ärzte	5256	69	29	2
SONDERGEBÜHREN				
fallen an	16232	70	29	2
fallen nicht an	3970	68	28	4
ZUSATZTÄTIGKEITEN				
ja	6261	82	18	1
nein	15182	65	32	3
BUNDESLAND				
Vorarlberg	678	74	25	1
Tirol	1980	65	33	2
Salzburg	1309	76	24	-
Oberösterreich	3152	66	31	3
Kärnten	1180	74	25	1
Steiermark	3042	65	32	3
Burgenland	428	74	25	1
Niederösterreich	3062	76	22	2
Wien	6613	69	28	3

Geschlecht

90053004 Österreichische Ärztekammer - Kurie Angestellte Ärzte

	Befragte	männlich	weiblich
TOTAL	21443	58	42
GESCHLECHT			
männlich	12405	100	-
weiblich	9038	-	100
ALTER			
bis 34 Jahre	5493	44	56
35 bis 44 Jahre	8040	57	43
45 bis 54 Jahre	5790	64	36
55 Jahre und älter	2120	81	19
DIENSTALTER			
bis 10 Jahre	10985	47	53
mehr als 10 Jahre	10432	70	30
BERUFSSTATUS			
Bundesbedienstete/r	2798	64	36
Landes- oder Gemeindebedienstete/r	14146	55	45
Privatangestellte/r an med.Universität	616	57	43
Privatangestellte/r im Privatspital	3626	65	35
HABILITATION			
ja	1890	72	28
nein	19553	56	44
TÄTIGKEIT			
Turnusausbildung zum Allgemeinmediziner	3054	37	63
in Turnusausbildung zum Facharzt	3577	50	50
Dauersekundararzt/-ärztin	657	35	65
Stationsarzt/-ärztin	1084	24	76
Facharzt/-ärztin	5326	62	38
Oberarzt/-ärztin	5959	73	27
Primararzt/-ärztin bzw. Abteilungsvorstand/Departmentleiter	1032	95	5
anderes	667	50	50
FACHGEBIET			
Innere Medizin	2143	74	26
Chirurgie	1076	82	18
kleine operative Fächer	2526	86	14
Anästhesiologie/Intensivmedizin	1713	61	39
Frauenheilkunde/Geburtshilfe	773	68	32
konservative Fächer	2044	59	41
Institute	756	68	32
theoretische Fächer	629	70	30
unbekanntes bzw. kein Fachgebiet (z.B. Turnus/Allg.Med.)	9783	41	59
FORSCHUNG UND LEHRE			
ja	12304	62	38
nein	9140	52	48

in Prozent

Tabelle : sa

Geschlecht

90053004 Österreichische Ärztekammer - Kurie Angestellte Ärzte

	Befragte	männlich	weiblich
TOTAL	21443	58	42
ABTEILUNGSGRÖSSE			
bis 10 Ärzte	7512	57	43
11 bis 20 Ärzte	8222	58	42
mehr als 20 Ärzte	5256	61	39
SONDERGEBÜHREN			
fallen an	16232	62	38
fallen nicht an	3970	45	55
ZUSATZTÄTIGKEITEN			
ja	6261	70	30
nein	15182	53	47
BUNDESLAND			
Vorarlberg	678	67	33
Tirol	1980	70	30
Salzburg	1309	59	41
Oberösterreich	3152	63	37
Kärnten	1180	57	43
Steiermark	3042	58	42
Burgenland	428	61	39
Niederösterreich	3062	55	45
Wien	6613	52	48

in Prozent

Tabelle : sa

Alter

90053004 Österreichische Ärztekammer - Kurie Angestellte Ärzte

	Befragte	bis 34 Jahre	35 bis 44 Jahre	45 bis 54 Jahre	55 Jahre und älter
TOTAL	21443	26	37	27	10
GESCHLECHT					
männlich	12405	19	37	30	14
weiblich	9038	34	38	23	4
ALTER					
bis 34 Jahre	5493	100	-	-	-
35 bis 44 Jahre	8040	-	100	-	-
45 bis 54 Jahre	5790	-	-	100	-
55 Jahre und älter	2120	-	-	-	100
DIENSTALTER					
bis 10 Jahre	10985	50	42	8	1
mehr als 10 Jahre	10432	*	33	47	19
BERUFSSTATUS					
Bundesbedienstete/r	2798	29	41	22	8
Landes- oder Gemeindebedienstete/r	14146	26	37	27	9
Privatangestellte/r an med.Universität	616	44	35	13	8
Privatangestellte/r im Privatspital	3626	17	35	33	15
HABILITATION					
ja	1890	7	41	34	18
nein	19553	27	37	26	9
TÄTIGKEIT					
Turnusausbildung zum Allgemeinmediziner	3054	75	22	3	-
in Turnusausbildung zum Facharzt	3577	55	40	4	1
Dauersekundararzt/-ärztin	657	33	40	23	3
Stationsarzt/-ärztin	1084	17	41	35	7
Facharzt/-ärztin	5326	9	51	32	8
Oberarzt/-ärztin	5959	1	36	46	17
Primararzt/-ärztin bzw. Abteilungsvorstand/Departmentleiter	1032	-	8	39	53
anderes	667	37	34	22	7
FACHGEBIET					
Innere Medizin	2143	3	43	42	12
Chirurgie	1076	2	39	31	27
kleine operative Fächer	2526	3	48	35	14
Anästhesiologie/Intensivmedizin	1713	-	21	56	23
Frauenheilkunde/Geburtshilfe	773	2	50	34	14
konservative Fächer	2044	1	39	43	17
Institute	756	-	23	53	23
theoretische Fächer	629	4	59	37	-
unbekanntes bzw. kein Fachgebiet (z.B. Turnus/Allg.Med.)	9783	54	35	10	2
FORSCHUNG UND LEHRE					
ja	12304	22	39	28	11
nein	9140	30	36	26	8

in Prozent

Tabelle : sb

Alter

90053004 Österreichische Ärztekammer - Kurie Angestellte Ärzte

	Befragte	bis 34 Jahre	35 bis 44 Jahre	45 bis 54 Jahre	55 Jahre und älter
TOTAL	21443	26	37	27	10
ABTEILUNGSGRÖSSE					
bis 10 Ärzte	7512	22	36	29	12
11 bis 20 Ärzte	8222	26	38	26	9
mehr als 20 Ärzte	5256	28	38	26	9
SONDERGEBÜHREN					
fallen an	16232	21	40	29	10
fallen nicht an	3970	37	27	25	10
ZUSATZTÄTIGKEITEN					
ja	6261	8	41	36	15
nein	15182	33	36	23	8
BUNDESLAND					
Vorarlberg	678	25	33	23	18
Tirol	1980	34	31	25	9
Salzburg	1309	29	35	24	12
Oberösterreich	3152	27	35	29	9
Kärnten	1180	31	30	28	11
Steiermark	3042	28	41	22	10
Burgenland	428	27	34	31	7
Niederösterreich	3062	26	40	27	8
Wien	6613	20	41	30	10

in Prozent

Tabelle : sb

Fachgebiet

90053004 Österreichische Ärztekammer - Kurie Angestellte Ärzte

	Befragte	Allgemeinmedizin/Turnusarzt	Anästhesiologie und Intensivmedizin	Augenheilkunde und Optometrie	Chirurgie	Frauenheilkunde und Geburtshilfe	Hals-, Nasen- und Ohrenkrankheiten	Haut- und Geschlechtskrankheiten	Innere Medizin	Kinder- und Jugendheilkunde	Lungenkrankheiten
TOTAL	21443	46	8	1	5	4	1	1	10	4	1
GESCHLECHT											
männlich	12405	33	8	1	7	4	1	1	13	3	1
weiblich	9038	64	7	1	2	3	*	1	6	4	1
ALTER											
bis 34 Jahre	5493	96	-	*	*	*	-	-	1	*	-
35 bis 44 Jahre	8040	42	4	1	5	5	1	2	11	4	1
45 bis 54 Jahre	5790	16	17	2	6	5	1	1	16	4	1
55 Jahre und älter	2120	8	19	-	14	5	2	2	13	8	1
DIENSTALTER											
bis 10 Jahre	10985	80	1	1	1	2	*	1	4	1	*
mehr als 10 Jahre	10432	10	15	1	9	6	2	1	16	6	2
BERUFSSTATUS											
Bundesbedienstete/r	2798	41	3	1	3	6	1	4	12	6	-
Landes- oder Gemeindebedienstete/r	14146	48	7	1	6	4	1	1	9	4	1
Privatangestellte/r an med.Universität	616	62	8	-	-	2	-	-	4	2	-
Privatangestellte/r im Privatspital	3626	37	15	1	5	3	2	*	13	2	*
HABILITATION											
ja	1890	16	8	1	7	6	1	5	15	9	-
nein	19553	48	8	1	5	3	1	1	10	3	1
TÄTIGKEIT											
Turnusausbildung zum Allgemeinmediziner	3054	99	-	-	-	-	-	-	*	-	-
in Turnusausbildung zum Facharzt	3577	97	-	-	-	-	-	-	*	-	-
Dauersekundararzt/-ärztin	657	97	-	-	2	-	-	-	-	-	-
Stationsarzt/-ärztin	1084	96	-	-	-	-	-	-	3	-	-
Facharzt/-ärztin	5326	15	12	1	7	7	1	2	15	6	1
Oberarzt/-ärztin	5959	2	15	1	10	6	1	2	19	6	1
Primararzt/-ärztin bzw. Abteilungsvorstand/Departmentleiter	1032	1	19	1	5	7	5	-	14	6	3
anderes	667	92	-	2	2	-	-	-	-	2	-
FACHGEBIET											
Innere Medizin	2143	-	-	-	-	-	-	-	100	-	-
Chirurgie	1076	-	-	-	100	-	-	-	-	-	-
kleine operative Fächer	2526	-	-	7	-	-	7	9	-	-	-
Anästhesiologie/Intensivmedizin	1713	-	100	-	-	-	-	-	-	-	-
Frauenheilkunde/Geburtshilfe	773	-	-	-	-	100	-	-	-	-	-
konservative Fächer	2044	-	-	-	-	-	-	-	-	37	9
Institute	756	-	-	-	-	-	-	-	-	-	-
theoretische Fächer	629	-	-	-	-	-	-	-	-	-	-
unbekanntes bzw. kein Fachgebiet (z.B. Turnus/Allg.Med.)	9783	100	-	-	-	-	-	-	-	-	-
FORSCHUNG UND LEHRE											
ja	12304	37	7	1	6	5	1	2	12	5	1
nein	9140	58	9	*	4	2	1	*	8	1	1

in Prozent

Tabelle : sd_1

Fachgebiet

90053004 Österreichische Ärztekammer - Kurie Angestellte Ärzte

	Befragte	Allgemeinmedizin/Turnusarzt	Anästhesiologie und Intensivmedizin	Augenheilkunde und Optometrie	Chirurgie	Frauenheilkunde und Geburtshilfe	Hals-, Nasen- und Ohrenkrankheiten	Haut- und Geschlechtskrankheiten	Innere Medizin	Kinder- und Jugendheilkunde	Lungenkrankheiten
TOTAL	21443	46	8	1	5	4	1	1	10	4	1
ABTEILUNGSGRÖSSE											
bis 10 Ärzte	7512	47	4	*	4	4	1	*	7	3	1
11 bis 20 Ärzte	8222	45	9	1	6	4	1	1	13	2	1
mehr als 20 Ärzte	5256	42	13	2	4	3	1	2	11	5	*
SONDERGEBÜHREN											
fallen an	16232	38	10	1	6	5	1	1	11	3	1
fallen nicht an	3970	67	2	*	1	*	-	*	8	7	*
ZUSATZTÄTIGKEITEN											
ja	6261	23	8	2	6	8	2	1	9	5	1
nein	15182	55	8	*	5	2	*	1	10	3	1
BUNDESLAND											
Vorarlberg	678	39	9	1	5	4	-	-	10	3	3
Tirol	1980	46	6	2	6	1	1	1	8	3	-
Salzburg	1309	47	9	2	5	1	3	1	10	7	-
Oberösterreich	3152	44	11	-	7	2	1	*	9	3	1
Kärnten	1180	42	12	-	8	2	1	-	6	4	3
Steiermark	3042	49	8	1	8	4	1	1	10	3	*
Burgenland	428	47	9	-	8	4	1	-	5	5	-
Niederösterreich	3062	46	7	*	3	7	1	1	12	1	1
Wien	6613	45	7	1	3	4	*	2	11	4	1

in Prozent

Tabelle : sd_1

Fachgebiet

90053004 Österreichische Ärztekammer - Kurie Angestellte Ärzte

	Befragte	Neurologie und Psychiatrie	Orthopädie und Orthopädische Chirurgie	Psychiatrie und Neurologie	Physikalische Medizin	Radiologie	Unfallchirurgie	Urologie	Zahn-,Mund-und Kieferheilkunde	Medizinische und Chemische Labordiagnostik	Mikrobiologisch - Serologische Labordiagnostik
TOTAL	21443	1	2	2	1	1	5	1	-	1	-
GESCHLECHT											
männlich	12405	1	2	2	1	2	8	2	-	1	-
weiblich	9038	1	*	1	1	1	*	*	-	*	-
ALTER											
bis 34 Jahre	5493	-	1	-	-	-	-	*	-	-	-
35 bis 44 Jahre	8040	1	2	1	*	*	4	2	-	*	-
45 bis 54 Jahre	5790	2	2	3	2	3	7	1	-	1	-
55 Jahre und älter	2120	3	2	5	-	3	12	*	-	2	-
DIENSTALTER											
bis 10 Jahre	10985	*	1	*	*	*	*	1	-	*	-
mehr als 10 Jahre	10432	2	2	3	1	2	9	2	-	1	-
BERUFSSTATUS											
Bundesbedienstete/r	2798	1	1	1	-	*	2	*	-	1	-
Landes- oder Gemeindebedienstete/r	14146	1	2	2	1	1	4	1	-	1	-
Privatangestellte/r an med.Universität	616	-	-	-	-	3	5	3	-	-	-
Privatangestellte/r im Privatspital	3626	1	1	1	1	2	11	1	-	*	-
HABILITATION											
ja	1890	4	2	1	-	2	2	1	-	2	-
nein	19553	1	2	2	1	1	5	1	-	*	-
TÄTIGKEIT											
Turnusausbildung zum Allgemeinmediziner	3054	-	-	-	-	-	*	-	-	-	-
in Turnusausbildung zum Facharzt	3577	-	*	*	*	*	1	-	-	-	-
Dauersekundararzt/-ärztin	657	-	-	-	-	-	-	-	-	-	-
Stationsarzt/-ärztin	1084	-	-	-	-	1	-	-	-	-	-
Facharzt/-ärztin	5326	2	1	1	1	1	7	2	-	1	-
Oberarzt/-ärztin	5959	2	4	3	1	2	9	3	-	1	-
Primararzt/-ärztin bzw. Abteilungsvorstand/Departmentleiter	1032	4	3	7	3	4	8	-	-	2	-
anderes	667	-	-	-	-	-	-	-	-	-	-
FACHGEBIET											
Innere Medizin	2143	-	-	-	-	-	-	-	-	-	-
Chirurgie	1076	-	-	-	-	-	-	-	-	-	-
kleine operative Fächer	2526	-	13	-	-	-	40	10	-	-	-
Anästhesiologie/Intensivmedizin	1713	-	-	-	-	-	-	-	-	-	-
Frauenheilkunde/Geburtshilfe	773	-	-	-	-	-	-	-	-	-	-
konservative Fächer	2044	12	-	16	8	-	-	-	-	-	-
Institute	756	-	-	-	-	34	-	-	-	17	-
theoretische Fächer	629	-	-	-	-	-	-	-	-	-	-
unbekanntes bzw. kein Fachgebiet (z.B. Turnus/Allg.Med.)	9783	-	-	-	-	-	-	-	-	-	-
FORSCHUNG UND LEHRE											
ja	12304	1	2	2	1	1	5	2	-	1	-
nein	9140	1	1	1	1	2	5	1	-	*	-

in Prozent

Tabelle : sd_2

Fachgebiet

90053004 Österreichische Ärztekammer - Kurie Angestellte Ärzte

	Befragte	Neurologie und Psychiatrie	Orthopädie und Orthopädische Chirurgie	Psychiatrie und Neurologie	Physikalische Medizin	Radiologie	Unfallchirurgie	Urologie	Zahn-,Mund-und Kieferheilkunde	Medizinische und Chemische Labordiagnostik	Mikrobiologisch - Serologische Labordiagnostik
TOTAL	21443	1	2	2	1	1	5	1	-	1	-
ABTEILUNGSGRÖSSE											
bis 10 Ärzte	7512	1	1	3	2	2	3	1	-	2	-
11 bis 20 Ärzte	8222	1	2	1	*	1	5	2	-	*	-
mehr als 20 Ärzte	5256	1	1	1	-	1	8	*	-	*	-
SONDERGEBÜHREN											
fallen an	16232	1	2	1	1	2	6	2	-	1	-
fallen nicht an	3970	2	*	3	1	*	1	-	-	*	-
ZUSATZTÄTIGKEITEN											
ja	6261	2	4	3	2	2	9	3	-	*	-
nein	15182	1	*	1	*	1	3	1	-	1	-
BUNDESLAND											
Vorarlberg	678	-	1	5	-	1	9	2	-	-	-
Tirol	1980	3	2	2	-	*	9	1	-	-	-
Salzburg	1309	1	2	1	-	2	2	-	-	-	-
Oberösterreich	3152	*	1	1	2	1	6	2	-	1	-
Kärnten	1180	-	3	1	1	1	7	1	-	2	-
Steiermark	3042	2	2	2	-	*	2	*	-	*	-
Burgenland	428	1	-	-	-	1	14	-	-	-	-
Niederösterreich	3062	2	*	1	1	1	6	2	-	1	-
Wien	6613	1	2	2	1	2	3	2	-	1	-

in Prozent

Tabelle : sd_2

Fachgebiet

90053004 Österreichische Ärztekammer - Kurie Angestellte Ärzte

	Befragte	Theoretiker	Anatomie	Histologie und Embryologie	Hygiene und Mikrobiologie	Pathologie	Pharmakologie und Toxikologie	Physiologie	Gerichtsmedizin	Neurochirurgie	Plastische Chirurgie
TOTAL	21443	-	*	*	*	1	*	-	*	1	*
GESCHLECHT											
männlich	12405	-	*	*	*	1	*	-	*	1	1
weiblich	9038	-	*	*	*	1	-	-	-	*	-
ALTER											
bis 34 Jahre	5493	-	-	-	-	-	-	-	-	-	*
35 bis 44 Jahre	8040	-	-	*	1	1	*	-	-	2	*
45 bis 54 Jahre	5790	-	*	-	*	2	-	-	*	1	*
55 Jahre und älter	2120	-	-	-	-	2	-	-	-	-	-
DIENSTALTER											
bis 10 Jahre	10985	-	-	*	*	*	-	-	-	*	*
mehr als 10 Jahre	10432	-	*	*	*	2	*	-	*	1	*
BERUFSSTATUS											
Bundesbedienstete/r	2798	-	1	1	*	2	*	-	*	2	*
Landes- oder Gemeindebedienstete/r	14146	-	-	-	*	1	-	-	-	1	*
Privatangestellte/r an med.Universität	616	-	-	-	4	-	-	-	-	3	3
Privatangestellte/r im Privatspital	3626	-	-	-	*	*	-	-	-	-	-
HABILITATION											
ja	1890	-	1	1	1	2	1	-	-	3	1
nein	19553	-	*	-	*	1	-	-	*	1	*
TÄTIGKEIT											
Turnusausbildung zum Allgemeinmediziner	3054	-	-	-	-	-	-	-	-	-	-
in Turnusausbildung zum Facharzt	3577	-	-	-	-	-	-	-	-	-	-
Dauersekundararzt/-ärztin	657	-	-	-	-	1	-	-	-	-	-
Stationsarzt/-ärztin	1084	-	-	-	-	-	-	-	-	-	-
Facharzt/-ärztin	5326	-	-	*	1	1	*	-	*	1	*
Oberarzt/-ärztin	5959	-	*	-	*	1	-	-	-	2	1
Primararzt/-ärztin bzw. Abteilungsvorstand/Departmentleiter	1032	-	-	-	-	2	-	-	-	2	-
anderes	667	-	2	-	-	-	-	-	-	-	-
FACHGEBIET											
Innere Medizin	2143	-	-	-	-	-	-	-	-	-	-
Chirurgie	1076	-	-	-	-	-	-	-	-	-	-
kleine operative Fächer	2526	-	-	-	-	-	-	-	-	7	3
Anästhesiologie/Intensivmedizin	1713	-	-	-	-	-	-	-	-	-	-
Frauenheilkunde/Geburtshilfe	773	-	-	-	-	-	-	-	-	-	-
konservative Fächer	2044	-	-	-	-	-	-	-	-	-	-
Institute	756	-	-	-	-	24	-	-	-	-	-
theoretische Fächer	629	-	4	3	10	-	2	-	2	-	-
unbekanntes bzw. kein Fachgebiet (z.B. Turnus/Allg.Med.)	9783	-	-	-	-	-	-	-	-	-	-
FORSCHUNG UND LEHRE											
ja	12304	-	*	*	*	1	*	-	*	1	*
nein	9140	-	-	-	*	*	-	-	-	*	*

in Prozent

Tabelle : sd_3

Fachgebiet

90053004 Österreichische Ärztekammer - Kurie Angestellte Ärzte

	Befragte	Theoretiker	Anatomie	Histologie und Embryologie	Hygiene und Mikrobiologie	Pathologie	Pharmakologie und Toxikologie	Physiologie	Gerichtsmedizin	Neurochirurgie	Plastische Chirurgie
TOTAL	21443	-	*	*	*	1	*	-	*	1	*
ABTEILUNGSGRÖSSE											
bis 10 Ärzte	7512	-	*	*	1	2	*	-	*	1	*
11 bis 20 Ärzte	8222	-	-	-	-	*	-	-	-	1	1
mehr als 20 Ärzte	5256	-	-	-	-	1	-	-	-	1	-
SONDERGEBÜHREN											
fallen an	16232	-	-	-	*	1	-	-	*	1	*
fallen nicht an	3970	-	1	1	-	*	*	-	-	*	-
ZUSATZTÄTIGKEITEN											
ja	6261	-	*	*	-	1	-	-	-	1	*
nein	15182	-	*	*	*	1	*	-	*	1	*
BUNDESLAND											
Vorarlberg	678	-	-	-	-	-	-	-	-	1	-
Tirol	1980	-	1	-	1	1	-	-	-	2	1
Salzburg	1309	-	-	-	-	-	-	-	-	1	-
Oberösterreich	3152	-	-	-	1	1	-	-	-	-	-
Kärnten	1180	-	-	-	-	*	-	-	-	1	-
Steiermark	3042	-	-	-	*	1	*	-	*	-	*
Burgenland	428	-	-	-	-	1	-	-	-	-	-
Niederösterreich	3062	-	-	-	-	2	-	-	-	1	1
Wien	6613	-	-	*	*	1	-	-	-	1	*

in Prozent

Tabelle : sd_3

Fachgebiet

90053004 Österreichische Ärztekammer - Kurie Angestellte Ärzte

	Befragte	Medizinische Biologie	Medizinische Biophysik	Neurobiologie	Immunologie	Neuropathologie	Pathophysiologie	Sozialmedizin	Tumorbiologie	Arbeits- und Betriebsmedizin	Blutgruppenserologie und Transfusionsmedizin
TOTAL	21443	*	-	-	*	-	*	-	-	*	*
GESCHLECHT											
männlich	12405	-	-	-	-	-	*	-	-	-	*
weiblich	9038	*	-	-	*	-	-	-	-	*	*
ALTER											
bis 34 Jahre	5493	-	-	-	-	-	-	-	-	-	-
35 bis 44 Jahre	8040	-	-	-	-	-	-	-	-	-	*
45 bis 54 Jahre	5790	*	-	-	*	-	*	-	-	*	*
55 Jahre und älter	2120	-	-	-	-	-	-	-	-	-	1
DIENSTALTER											
bis 10 Jahre	10985	-	-	-	-	-	*	-	-	-	*
mehr als 10 Jahre	10432	*	-	-	*	-	*	-	-	*	*
BERUFSSTATUS											
Bundesbedienstete/r	2798	*	-	-	*	-	-	-	-	*	1
Landes- oder Gemeindebedienstete/r	14146	-	-	-	-	-	*	-	-	-	*
Privatangestellte/r an med.Universität	616	-	-	-	-	-	-	-	-	-	-
Privatangestellte/r im Privatspital	3626	-	-	-	-	-	-	-	-	*	-
HABILITATION											
ja	1890	-	-	-	1	-	-	-	-	-	1
nein	19553	*	-	-	-	-	*	-	-	*	*
TÄTIGKEIT											
Turnusausbildung zum Allgemeinmediziner	3054	-	-	-	-	-	-	-	-	-	-
in Turnusausbildung zum Facharzt	3577	-	-	-	-	-	-	-	-	-	-
Dauersekundararzt/-ärztin	657	-	-	-	-	-	-	-	-	-	-
Stationsarzt/-ärztin	1084	-	-	-	-	-	-	-	-	-	-
Facharzt/-ärztin	5326	*	-	-	-	-	*	-	-	-	*
Oberarzt/-ärztin	5959	-	-	-	*	-	-	-	-	*	*
Primararzt/-ärztin bzw. Abteilungsvorstand/Departmentleiter	1032	-	-	-	-	-	-	-	-	-	1
anderes	667	-	-	-	-	-	-	-	-	-	-
FACHGEBIET											
Innere Medizin	2143	-	-	-	-	-	-	-	-	-	-
Chirurgie	1076	-	-	-	-	-	-	-	-	-	-
kleine operative Fächer	2526	-	-	-	-	-	-	-	-	-	-
Anästhesiologie/Intensivmedizin	1713	-	-	-	-	-	-	-	-	-	-
Frauenheilkunde/Geburtshilfe	773	-	-	-	-	-	-	-	-	-	-
konservative Fächer	2044	-	-	-	-	-	-	-	-	1	-
Institute	756	-	-	-	-	-	-	-	-	-	6
theoretische Fächer	629	2	-	-	2	-	2	-	-	-	-
unbekanntes bzw. kein Fachgebiet (z.B. Turnus/Allg.Med.)	9783	-	-	-	-	-	-	-	-	-	-
FORSCHUNG UND LEHRE											
ja	12304	*	-	-	*	-	*	-	-	-	*
nein	9140	-	-	-	-	-	-	-	-	*	*

in Prozent

Fachgebiet

90053004 Österreichische Ärztekammer - Kurie Angestellte Ärzte

	Befragte	Medizinische Biologie	Medizinische Biophysik	Neurobiologie	Immunologie	Neuropathologie	Pathophysiologie	Sozialmedizin	Tumorbiologie	Arbeits- und Betriebsmedizin	Blutgruppenserologie und Transfusionsmedizin
TOTAL	21443	*	-	-	*	-	*	-	-	*	*
ABTEILUNGSGRÖSSE											
bis 10 Ärzte	7512	*	-	-	*	-	*	-	-	*	*
11 bis 20 Ärzte	8222	-	-	-	-	-	-	-	-	-	*
mehr als 20 Ärzte	5256	-	-	-	-	-	-	-	-	-	-
SONDERGEBÜHREN											
fallen an	16232	-	-	-	*	-	*	-	-	-	*
fallen nicht an	3970	*	-	-	-	-	-	-	-	1	-
ZUSATZTÄTIGKEITEN											
ja	6261	-	-	-	-	-	-	-	-	-	-
nein	15182	*	-	-	*	-	*	-	-	*	*
BUNDESLAND											
Vorarlberg	678	-	-	-	-	-	-	-	-	-	-
Tirol	1980	1	-	-	-	-	-	-	-	-	-
Salzburg	1309	-	-	-	-	-	-	-	-	-	-
Oberösterreich	3152	-	-	-	-	-	-	-	-	-	-
Kärnten	1180	-	-	-	-	-	-	-	-	-	-
Steiermark	3042	-	-	-	*	-	-	-	-	1	1
Burgenland	428	-	-	-	-	-	-	-	-	-	-
Niederösterreich	3062	-	-	-	-	-	-	-	-	-	-
Wien	6613	-	-	-	-	-	*	-	-	-	*

in Prozent

Tabelle : sd_4

Fachgebiet

90053004 Österreichische Ärztekammer - Kurie Angestellte Ärzte

	Befragte	Kinderchirurgie	Medizinische Leistungsphysiologie	Mund-,Kiefer-und Gesichtschirurgie	Nuklearmedizin	Spezifische Prophylaxe und Tropenhygiene	Strahlentherapie-Radioonkologie	Virologie	Neurologie	Psychiatrie	Medizinische Radiologie-Diagnostik	Approbierter Arzt
TOTAL	21443	*	-	*	*	*	*	*	1	1	2	-
GESCHLECHT												
männlich	12405	*	-	*	*	*	*	*	1	*	3	-
weiblich	9038	-	-	*	*	*	*	-	1	1	1	-
ALTER												
bis 34 Jahre	5493	-	-	-	-	-	-	-	-	*	*	-
35 bis 44 Jahre	8040	*	-	1	1	*	*	*	2	1	3	-
45 bis 54 Jahre	5790	*	-	*	1	*	1	-	1	1	2	-
55 Jahre und älter	2120	-	-	-	*	-	*	-	-	-	-	-
DIENSTALTER												
bis 10 Jahre	10985	-	-	1	*	*	-	*	1	1	2	-
mehr als 10 Jahre	10432	*	-	*	1	*	*	-	1	1	3	-
BERUFSSTATUS												
Bundesbedienstete/r	2798	*	-	1	*	1	-	*	1	*	2	-
Landes- oder Gemeindebedienstete/r	14146	*	-	*	1	-	*	-	1	1	2	-
Privatangestellte/r an med.Universität	616	-	-	-	-	-	-	-	-	-	2	-
Privatangestellte/r im Privatspital	3626	-	-	-	-	-	-	-	1	-	2	-
HABILITATION												
ja	1890	1	-	1	1	1	*	1	1	1	1	-
nein	19553	*	-	*	*	*	*	-	1	1	2	-
TÄTIGKEIT												
Turnusausbildung zum Allgemeinmediziner	3054	-	-	1	-	-	-	-	-	-	-	-
in Turnusausbildung zum Facharzt	3577	-	-	-	-	*	-	-	-	-	-	-
Dauersekundararzt/-ärztin	657	-	-	-	-	-	-	-	-	-	-	-
Stationsarzt/-ärztin	1084	-	-	-	-	-	-	-	-	-	1	-
Facharzt/-ärztin	5326	*	-	1	1	*	1	*	2	2	3	-
Oberarzt/-ärztin	5959	*	-	-	1	-	*	-	1	*	4	-
Primararzt/-ärztin bzw. Abteilungs- vorstand/Departmentleiter	1032	-	-	-	1	-	1	-	1	-	1	-
anderes	667	-	-	-	-	-	-	-	-	-	-	-
FACHGEBIET												
Innere Medizin	2143	-	-	-	-	-	-	-	-	-	-	-
Chirurgie	1076	-	-	-	-	-	-	-	-	-	-	-
kleine operative Fächer	2526	1	-	3	-	-	-	-	-	-	-	-
Anästhesiologie/Intensivmedizin	1713	-	-	-	-	-	-	-	-	-	-	-
Frauenheilkunde/Geburtshilfe	773	-	-	-	-	-	-	-	-	-	-	-
konservative Fächer	2044	-	-	-	-	-	-	-	9	7	-	-
Institute	756	-	-	-	12	-	7	-	-	-	-	-
theoretische Fächer	629	-	-	-	-	4	-	2	-	-	69	-
unbekanntes bzw. kein Fachgebiet (z.B. Turnus/Allg.Med.)	9783	-	-	-	-	-	-	-	-	-	-	-
FORSCHUNG UND LEHRE												
ja	12304	*	-	*	1	*	*	*	1	1	2	-
nein	9140	-	-	*	*	-	*	-	1	1	2	-

in Prozent

Tabelle : sd_5

Fachgebiet

90053004 Österreichische Ärztekammer - Kurie Angestellte Ärzte

	Befragte	Kinderchirurgie	Medizinische Leistungsphysiologie	Mund-,Kiefer-und Gesichtschirurgie	Nuklearmedizin	Spezifische Prophylaxe und Tropenhygiene	Strahlentherapie-Radioonkologie	Virologie	Neurologie	Psychiatrie	Medizinische Radiologie-Diagnostik	Approbierter Arzt
TOTAL	21443	*	-	*	*	*	*	*	1	1	2	-
ABTEILUNGSGRÖSSE												
bis 10 Ärzte	7512	*	-	-	1	*	*	*	1	1	3	-
11 bis 20 Ärzte	8222	-	-	1	*	-	*	-	1	1	1	-
mehr als 20 Ärzte	5256	-	-	-	*	*	*	-	*	*	2	-
SONDERGEBÜHREN												
fallen an	16232	*	-	*	*	*	*	*	1	*	3	-
fallen nicht an	3970	-	-	-	*	*	-	-	*	2	*	-
ZUSATZTÄTIGKEITEN												
ja	6261	*	-	1	*	*	*	-	1	1	4	-
nein	15182	*	-	*	1	*	*	*	1	1	1	-
BUNDESLAND												
Vorarlberg	678	-	-	-	2	-	*	-	-	2	1	-
Tirol	1980	-	-	-	-	-	*	-	1	-	3	-
Salzburg	1309	1	-	3	1	-	-	-	-	-	1	-
Oberösterreich	3152	-	-	-	*	-	-	-	1	1	4	-
Kärnten	1180	-	-	-	1	-	*	-	-	-	3	-
Steiermark	3042	-	-	1	-	-	*	-	1	1	1	-
Burgenland	428	-	-	-	-	-	-	-	1	-	2	-
Niederösterreich	3062	-	-	-	-	-	-	-	1	*	2	-
Wien	6613	*	-	*	1	*	*	*	1	1	2	-

Präsentation

SpitalsärztInnen in Österreich 2006

Ergebnisse der Befragung für die Bundeskurie Angestellte
Ärzte in der Österreichischen Ärztekammer

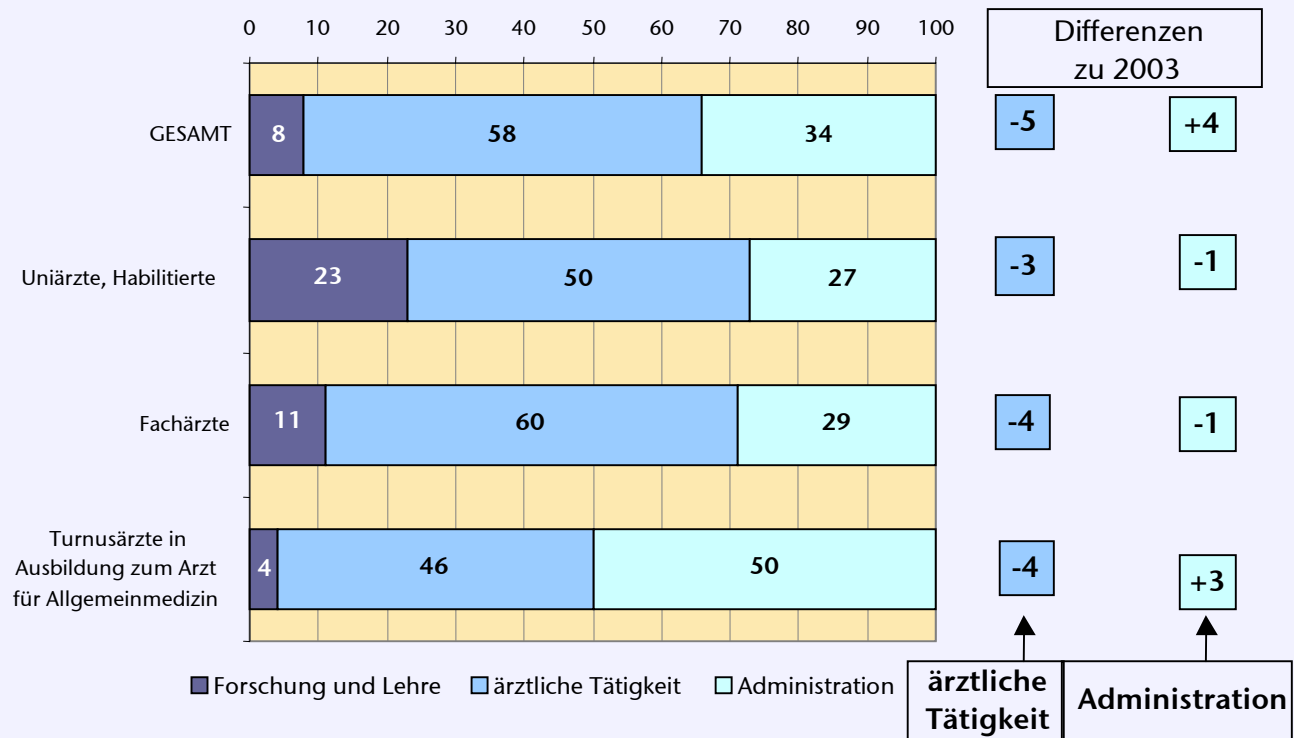
n=2000

Befragungszeitraum: 21. Juni bis 7. Juli 2006

Zeitaufteilung

Frage: Etwa wieviel Prozent Ihrer wöchentlichen Arbeitszeit wenden Sie für die Forschung und Lehre auf?

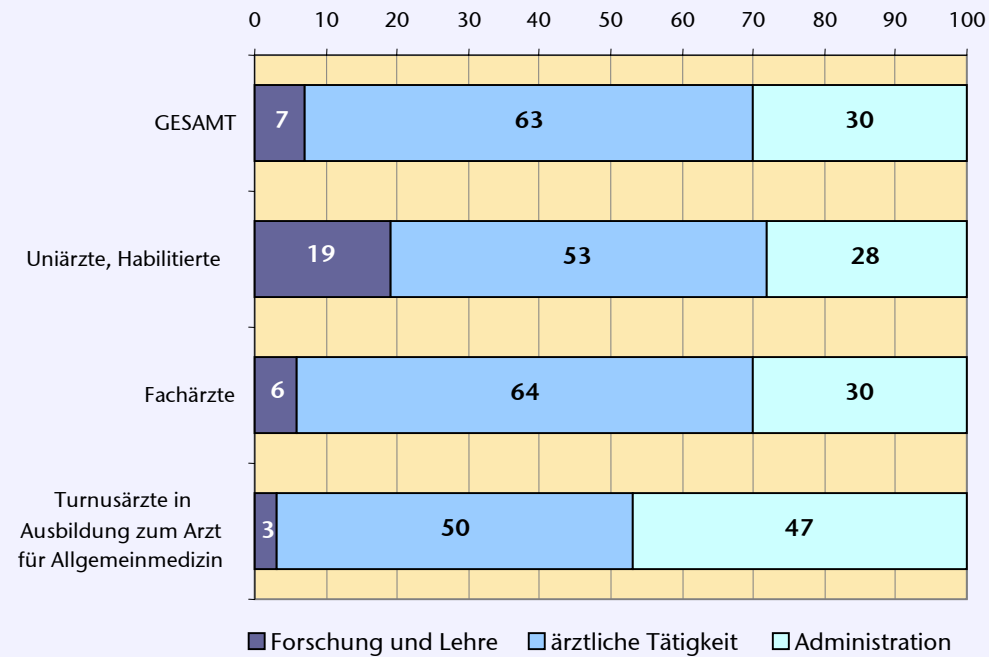
Etwa wie viel Prozent Ihrer wöchentlichen Arbeitszeit wenden Sie für administrative Tätigkeiten im Spital auf?



Zeitaufteilung

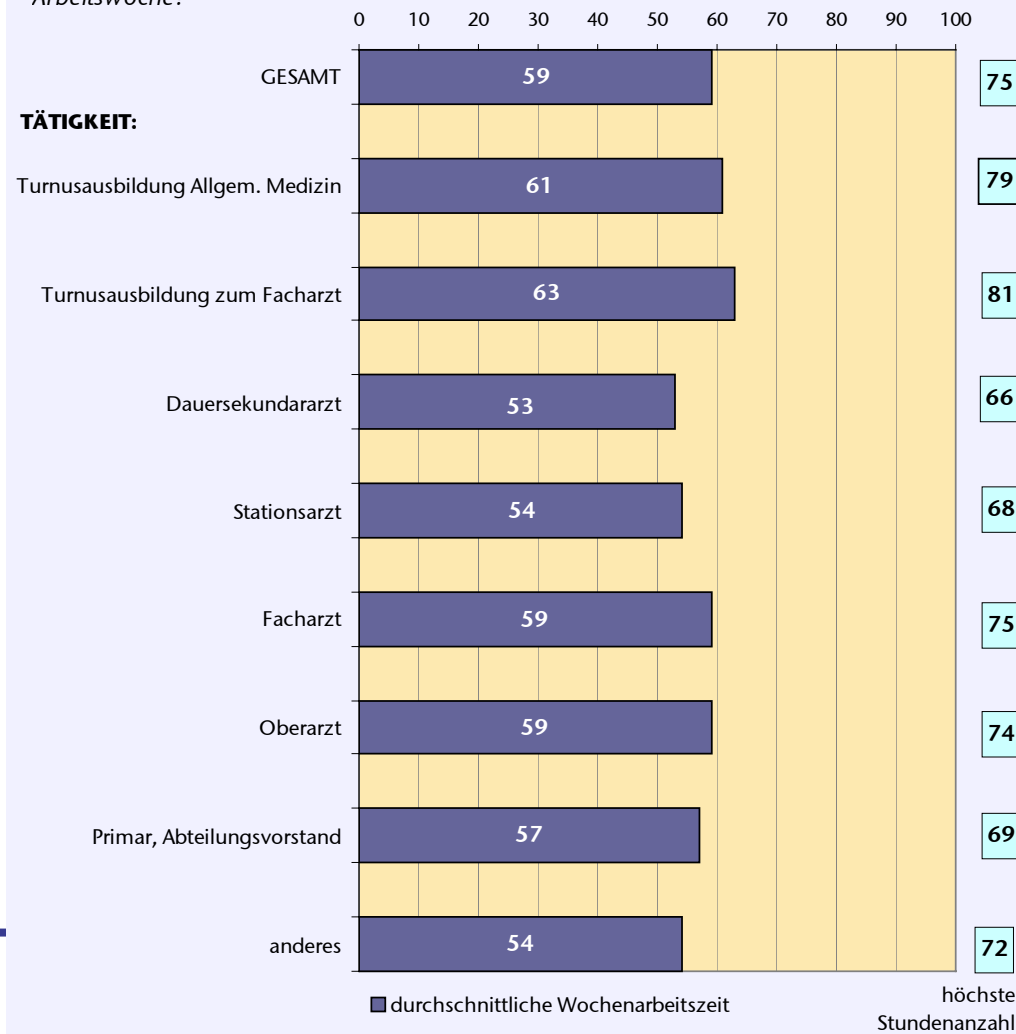
Frage: Etwa wieviel Prozent Ihrer wöchentlichen Arbeitszeit wenden Sie für die Forschung und Lehre auf?

Etwa wie viel Prozent Ihrer wöchentlichen Arbeitszeit wenden Sie für administrative Tätigkeiten im Spital auf? (Basis: 2003)



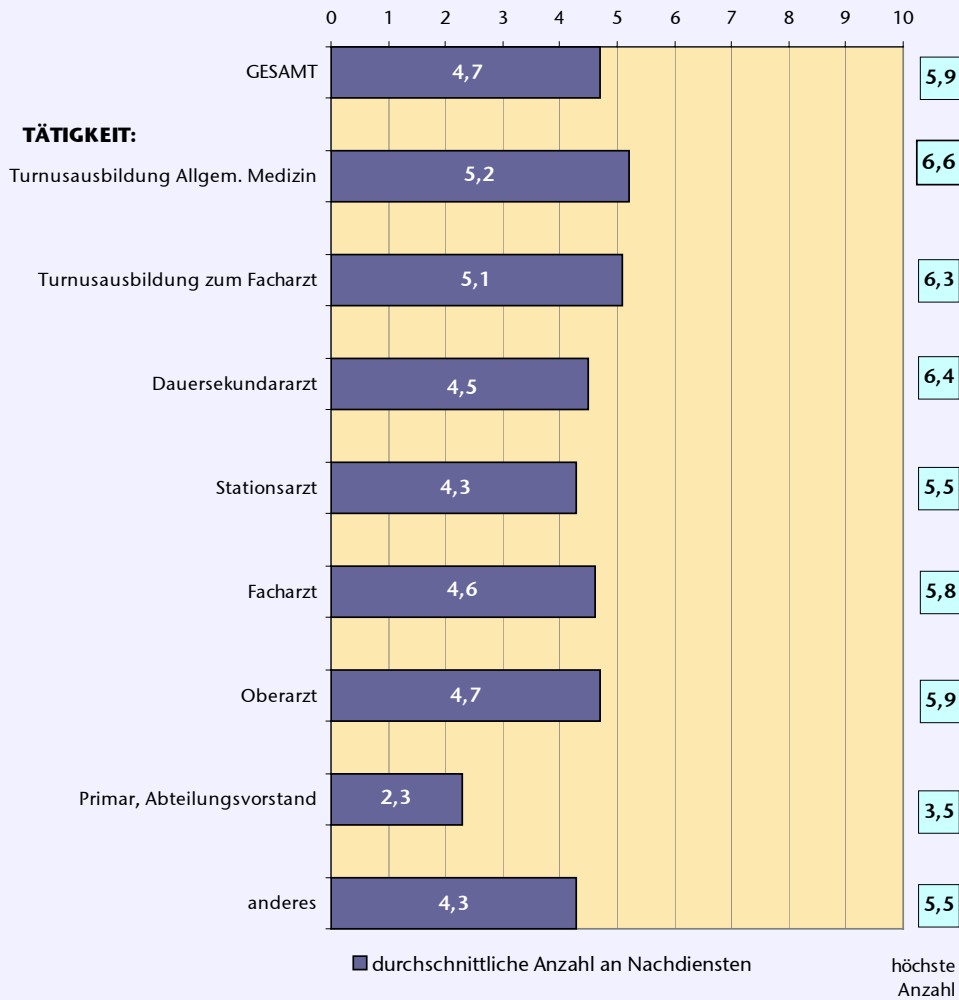
Arbeitszeit

Frage: Wenn Sie nun an das letzte Halbjahr denken. Wie viele Stunden betrug da Ihre durchschnittliche wöchentliche Arbeitszeit, inklusive Nachtdienste?
Und wie viel etwa betrug im letzten Halbjahr die höchste Stundenanzahl in einer Arbeitswoche?

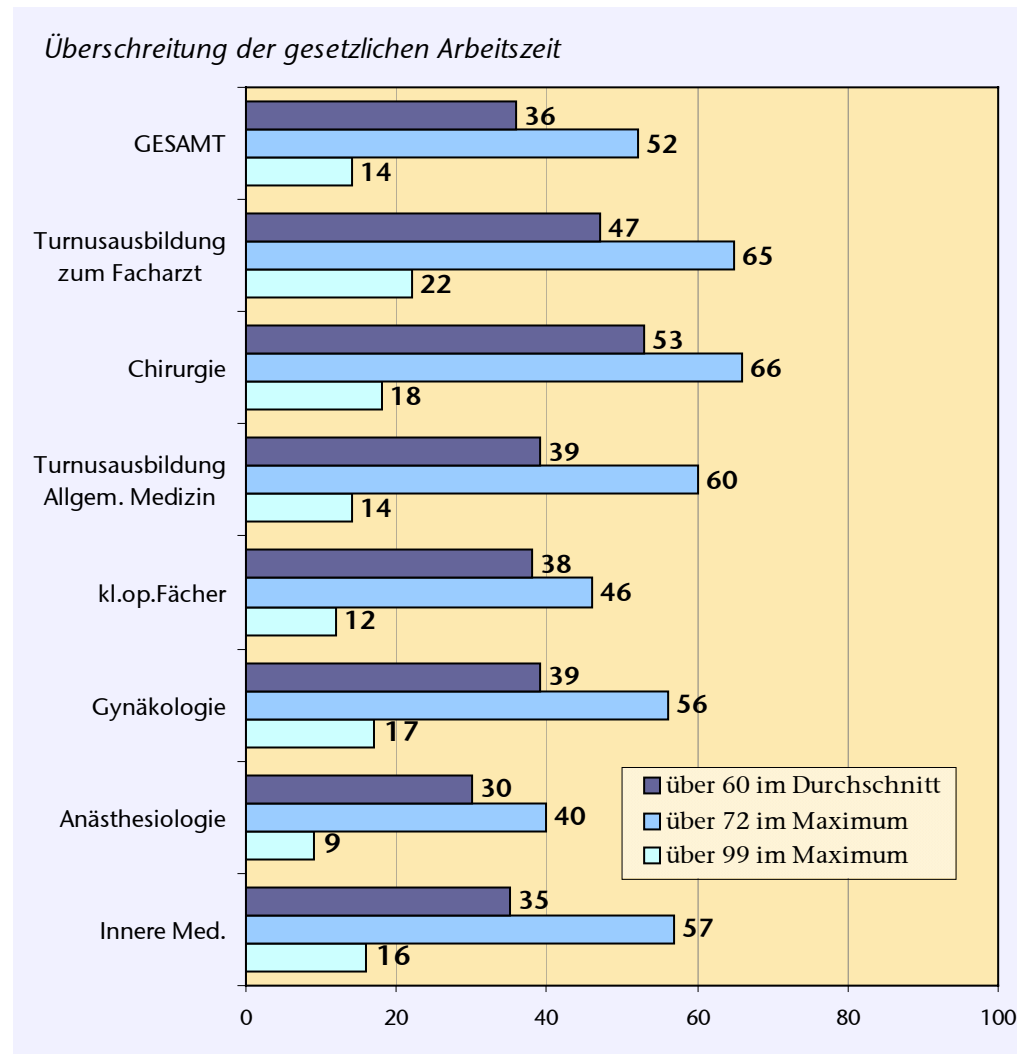


Nachtdienste

Frage: Etwa wie viele Nachtdienste haben Sie in einem durchschnittlichen Arbeitsmonat im letzten Halbjahr gemacht?
 Und was war da die höchste Anzahl in einem Monat?

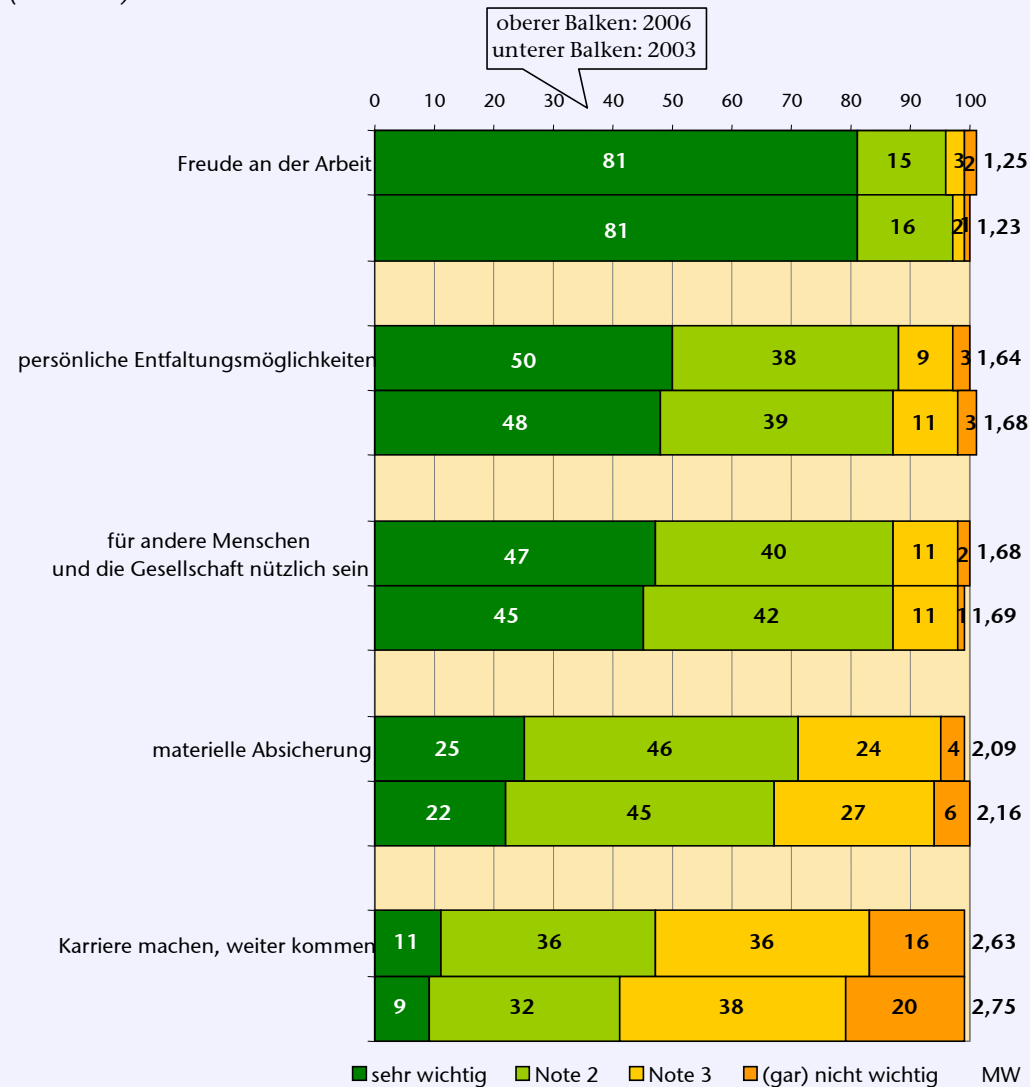


Überschreitung der gesetzlichen Arbeitszeit



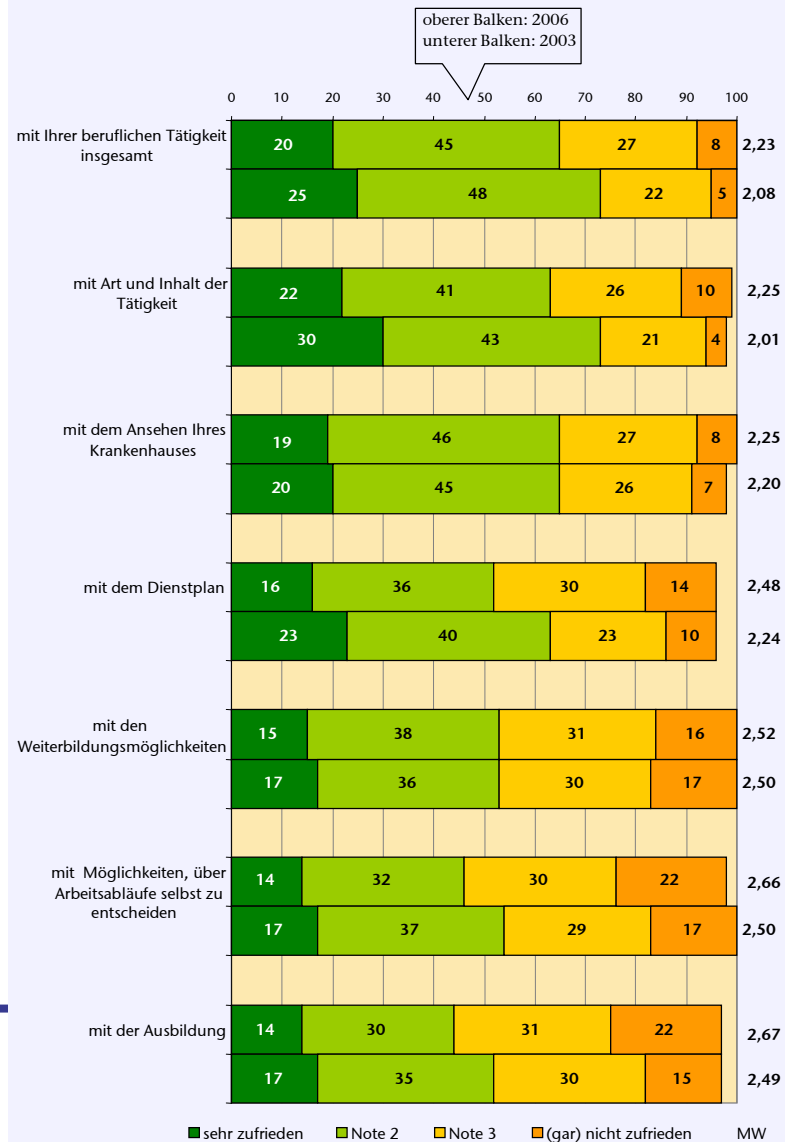
Arbeitsorientierungen

Frage: Wie wichtig sind Ihnen ganz allgemein folgende Momente in Ihrer beruflichen Tätigkeit?
Geben Sie bitte eine Note von 1 bis 5. 1 bedeutet „sehr wichtig“, 5 „gar nicht wichtig“.
(in Prozent)



Zufriedenheit mit Bereichen der beruflichen Tätigkeit I

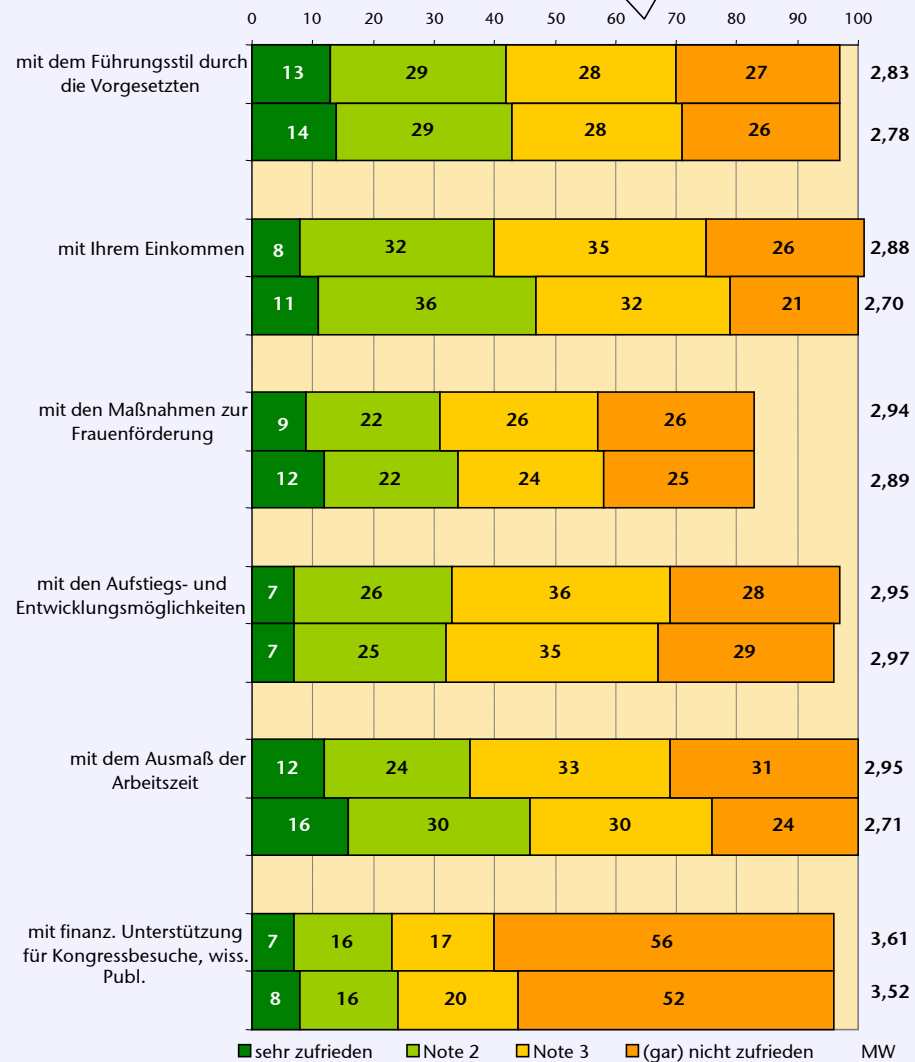
Frage: Wie zufrieden sind Sie mit den folgenden Bereichen in Ihrer beruflichen Tätigkeit? Geben Sie bitte wieder eine Note von 1 bis 5. (in Prozent)



Zufriedenheit mit Bereichen der beruflichen Tätigkeit II

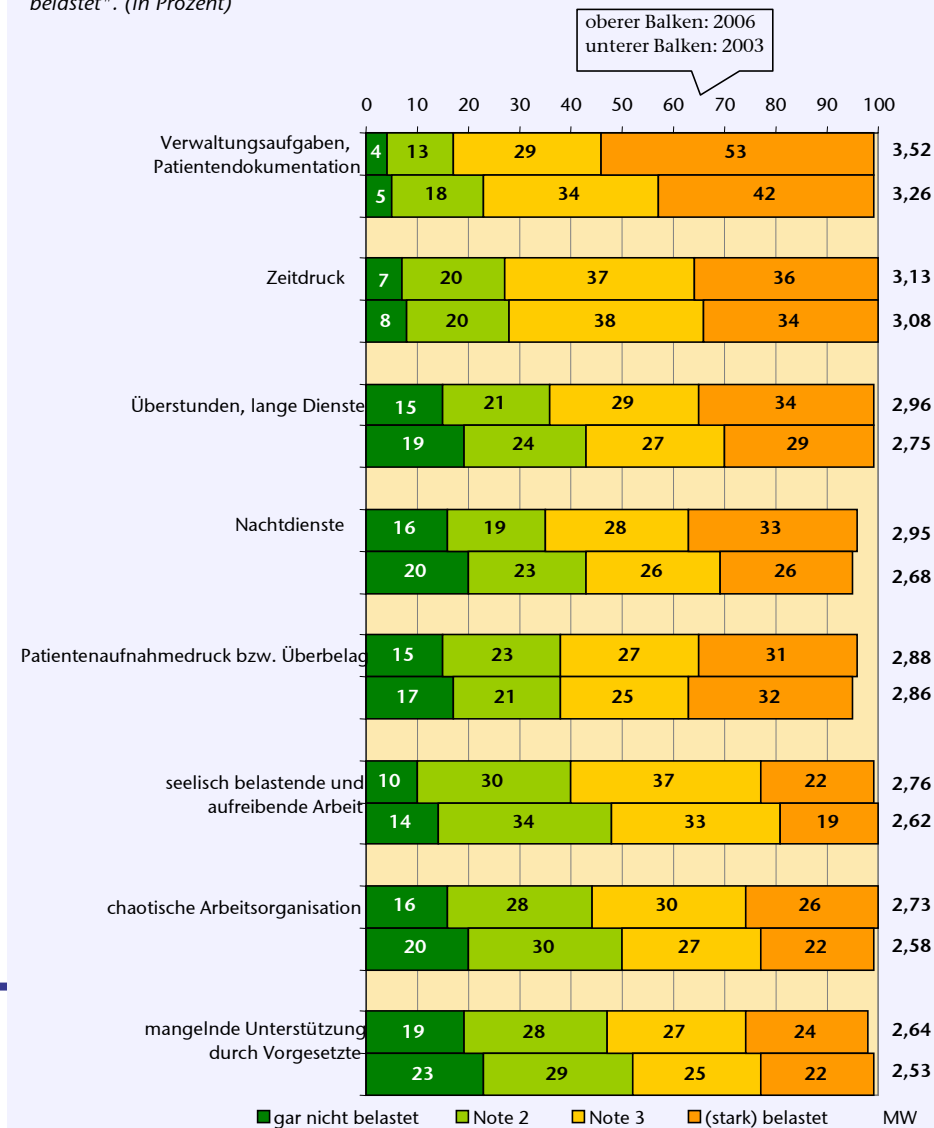
Frage: Wie zufrieden sind Sie mit den folgenden Bereichen in Ihrer beruflichen Tätigkeit? Geben Sie bitte wieder eine Note von 1 bis 5. (in Prozent)

oberer Balken: 2006
unterer Balken: 2003



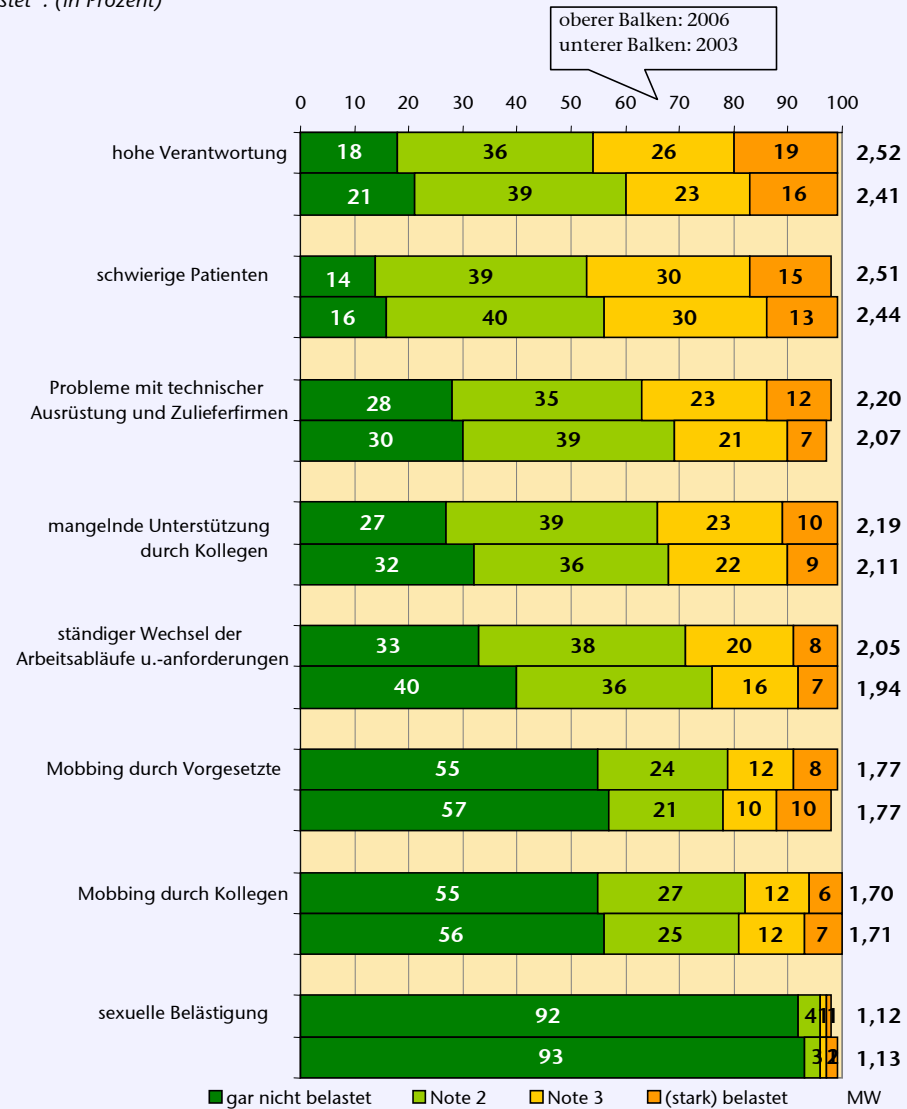
Belastungen I

Frage: Wie sehr fühlen Sie sich in Ihrer beruflichen Tätigkeit durch die folgenden Dinge belastet? Geben Sie bitte wieder eine Note von 1 bis 5. Note 1 bedeutet "gar nicht belastet", 5 "stark belastet". (in Prozent)

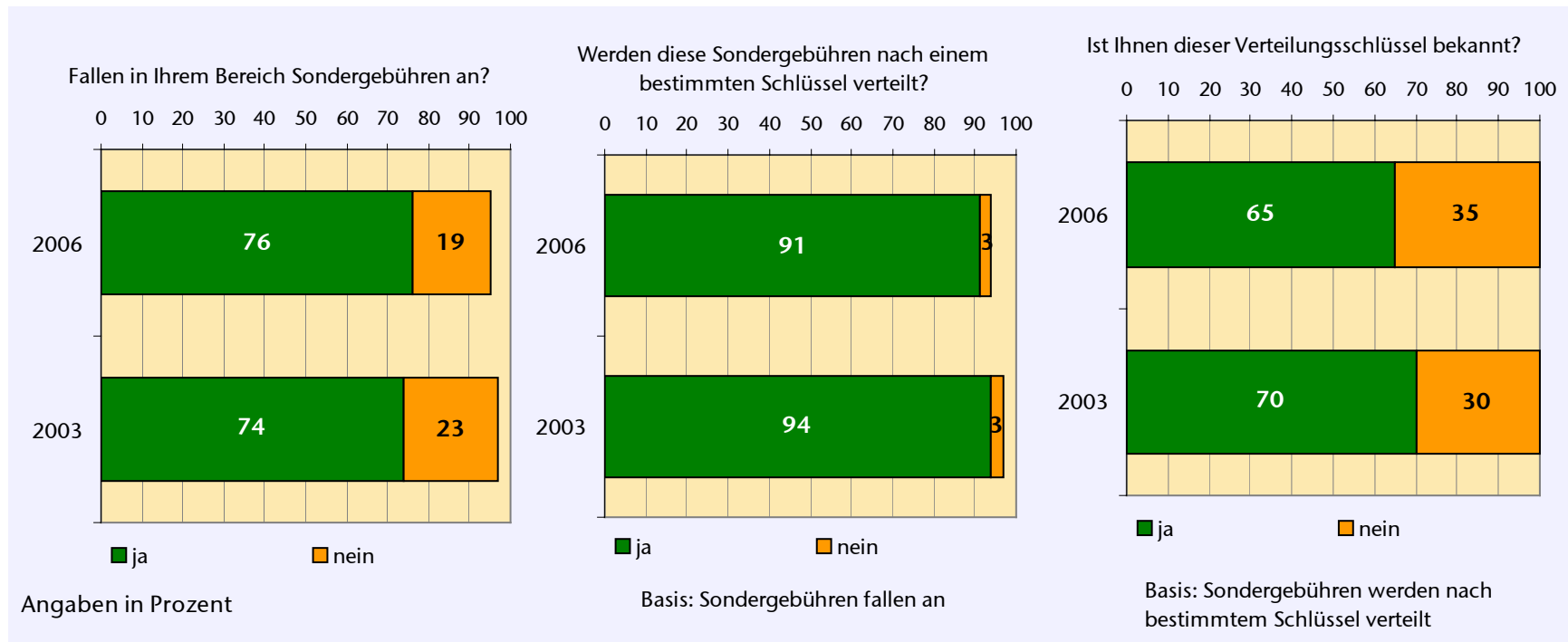


Belastungen II

Frage: Wie sehr fühlen Sie sich in Ihrer beruflichen Tätigkeit durch die folgenden Dinge belastet?
Geben Sie bitte wieder eine Note von 1 bis 5. Note 1 bedeutet "gar nicht belastet", 5 "stark belastet". (in Prozent)

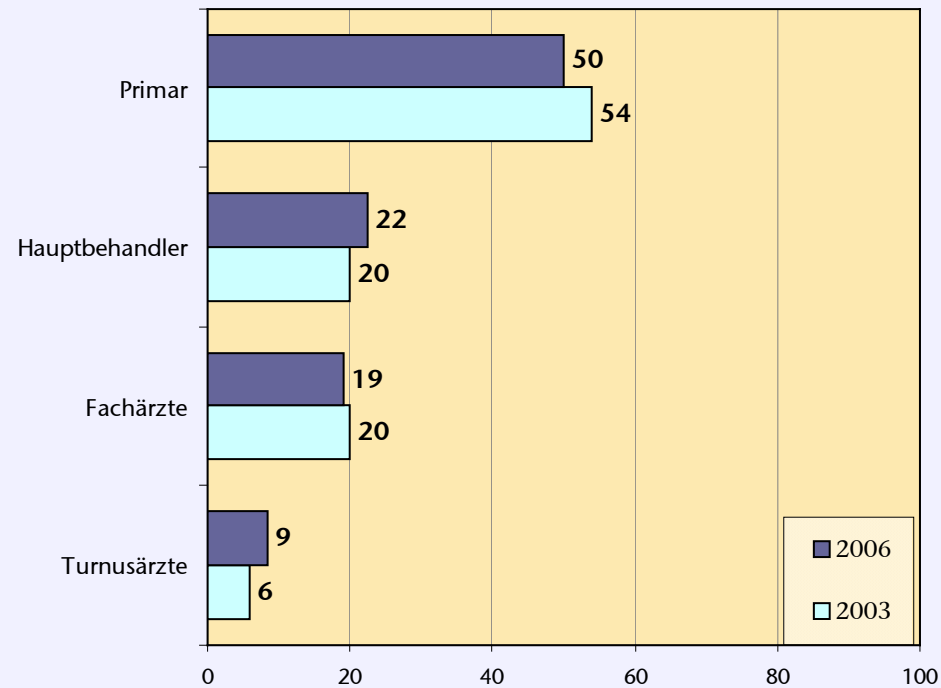


Sondergebühren

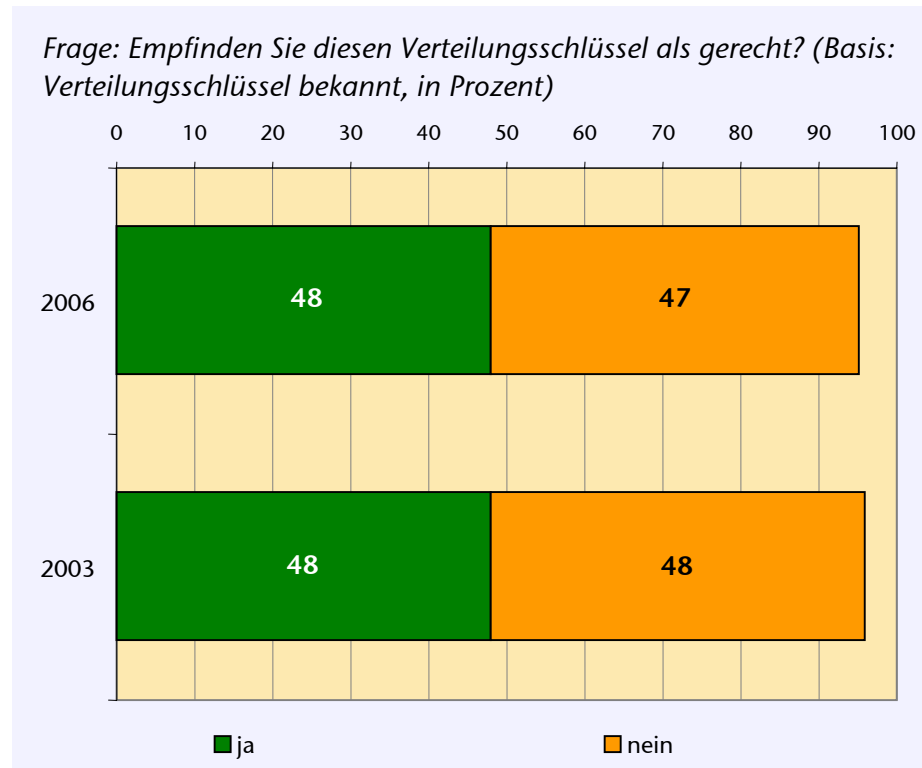


Aufteilung der Sondergebühren

Frage: Etwa welche Prozentanteile der Sondergebühren in Ihrer Abteilung erhalten der Primar, der Hauptbehandler, die Fachärzte und die Turnusärzte? (Basis: Verteilungsschlüssel bekannt)

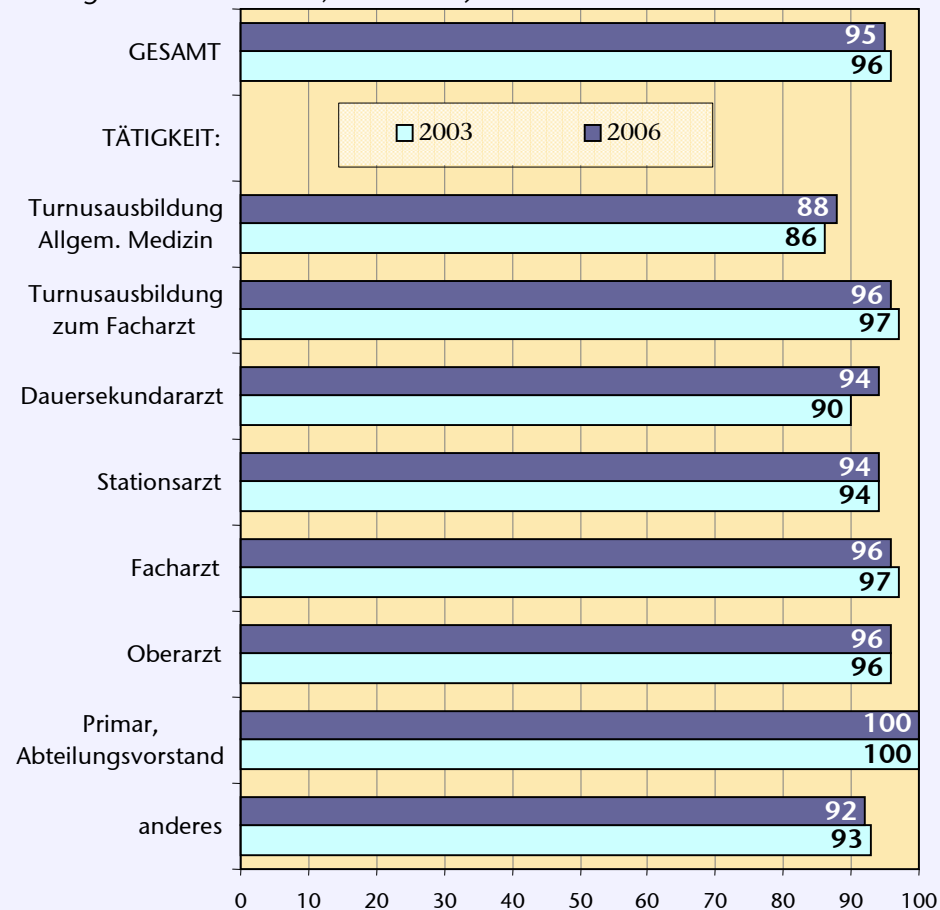


Ist Verteilungsschlüssel gerecht?



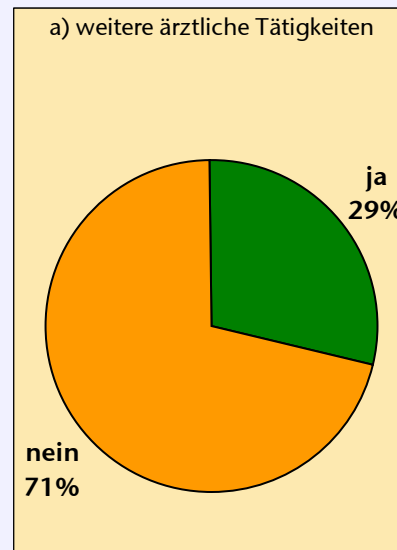
Wer bekommt Sondergebühren?

Frage: Kommen Sie selbst in den Genuß von Sondergebühren? (Basis: Sondergebühren fallen an, in Prozent)

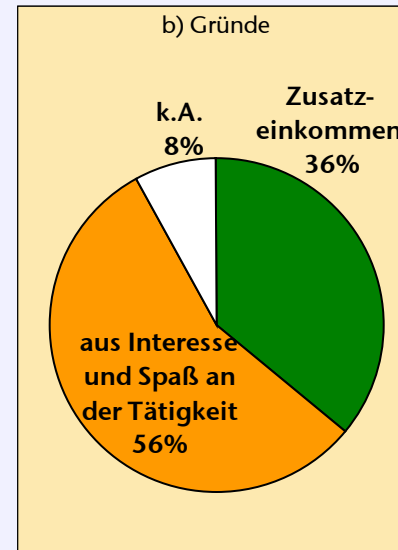


Nebentätigkeiten

Frage a: Gehen Sie neben Ihrer Spitalstätigkeit noch einer anderen ärztlichen Tätigkeit nach wie z.B. in einer Privatordination, als Schularzt,-ärztin oder als Arbeitsmediziner?



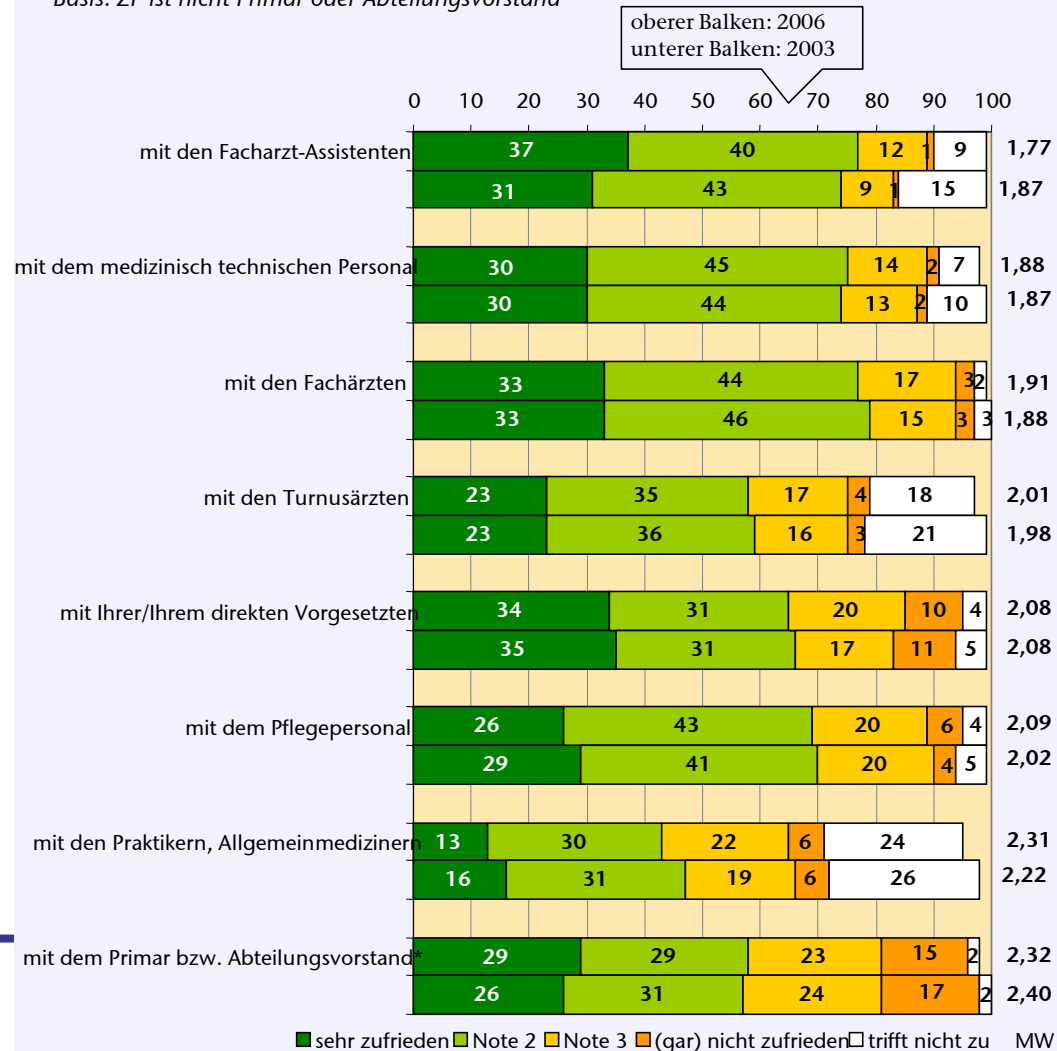
Frage b: Machen Sie das, weil Sie das Zusatzeinkommen brauchen oder hauptsächlich aus Interesse und Spaß an der Tätigkeit? (Basis: geht neben Spitalstätigkeit noch anderer Tätigkeit nach)



Zufriedenheit im Krankenhaus bzw. in der Abteilung...

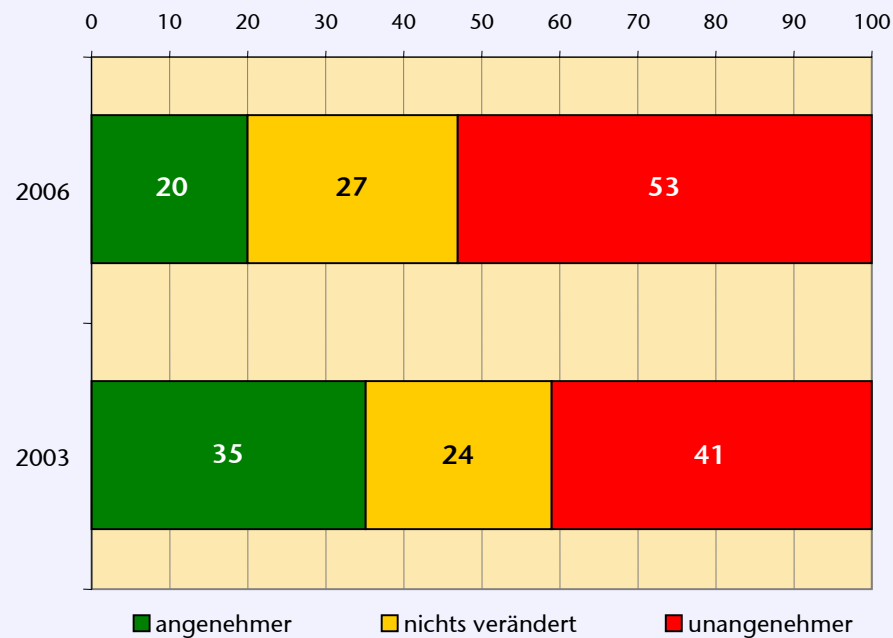
Frage: Wie zufrieden sind Sie in Ihrem Krankenhaus bzw. in Ihrer Abteilung ... mit der Zusammenarbeit mit dem Primar bzw. Abteilungsvorstand? Sagen Sie es bitte anhand einer Ziffer zwischen 1 und 5. 1 bedeutet „sehr zufrieden“, 5 „gar nicht zufrieden“. (in Prozent)

*Basis: ZP ist nicht Primar oder Abteilungsvorstand



Wahrgenommene Veränderungen der Arbeit im Krankenhaus

Frage: Wenn Sie nun einmal fünf Jahre zurückdenken. (BEI SPÄTER EINGETRETENEN: ... an den Beginn Ihrer Tätigkeit ...) Ist da die Arbeit im Krankenhaus seither alles in allem angenehmer geworden, unangenehmer geworden oder hat sich da nichts verändert.



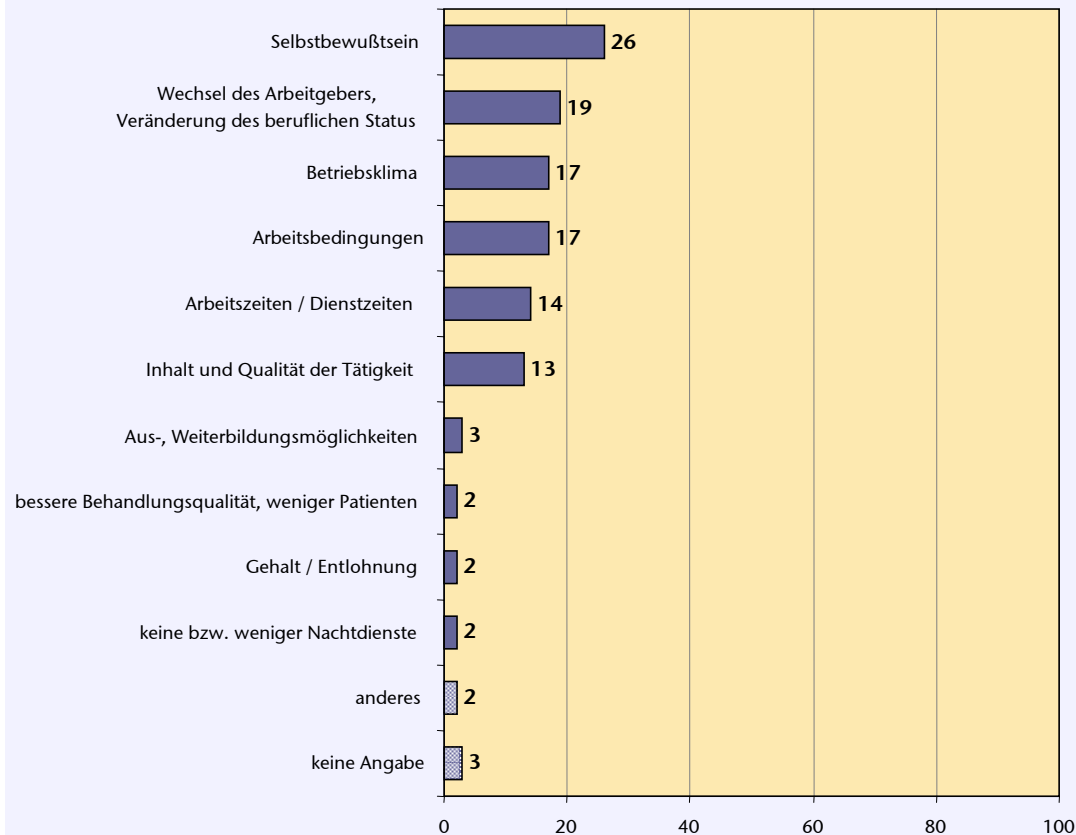
Gründe, warum die Arbeit im Krankenhaus angenehmer geworden ist

Frage: Wenn Sie nun einmal fünf Jahre zurückdenken. (BEI SPÄTER EINGETRETENEN: ... an den Beginn Ihrer Tätigkeit ...) Ist da die Arbeit im Krankenhaus seither alles in allem angenehmer geworden, unangenehmer geworden oder hat sich da nichts verändert?

Und was hat sich da seither verändert? (in Prozent)

* 2003: für 35% angenehmer geworden

Gründe, warum es für 20%* angenehmer geworden ist



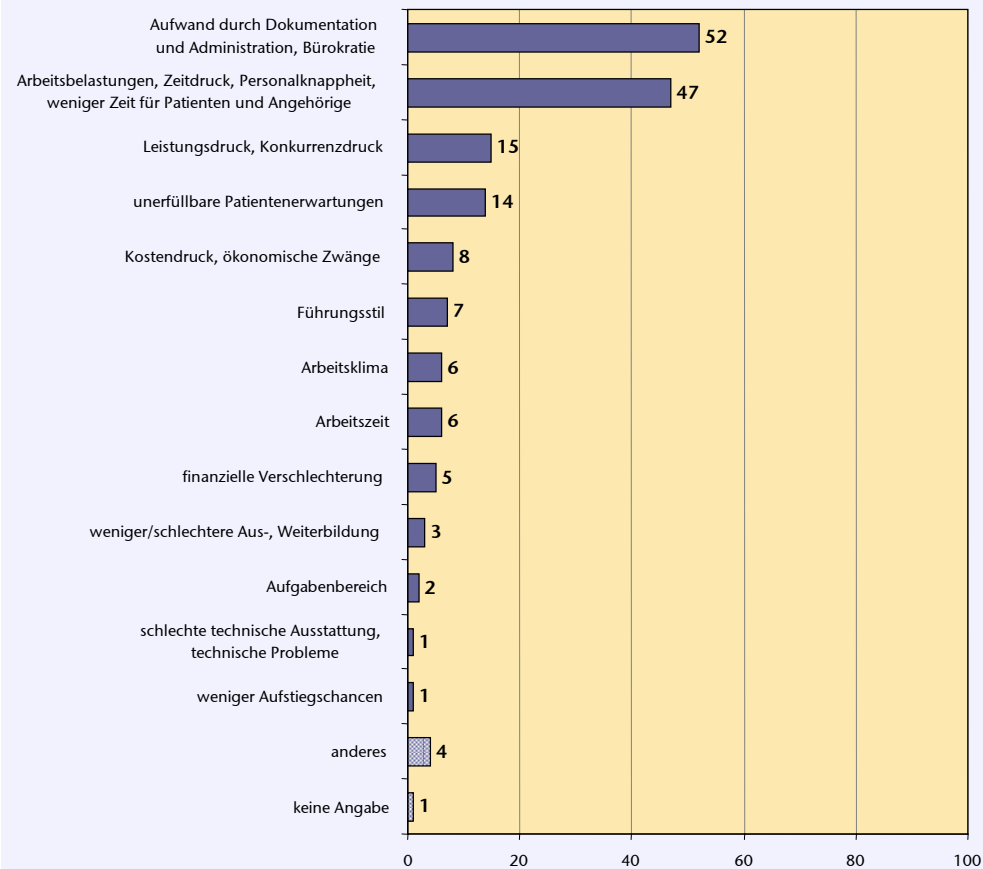
Gründe, warum die Arbeit im Krankenhaus unangenehmer geworden ist

Frage: Wenn Sie nun einmal fünf Jahre zurückdenken. (BEI SPÄTER EINGETRETENEN: ... an den Beginn Ihrer Tätigkeit ...) Ist da die Arbeit im Krankenhaus seither alles in allem angenehmer geworden, unangenehmer geworden oder hat sich da nichts verändert?

Und was hat sich da seither verändert? (in Prozent)

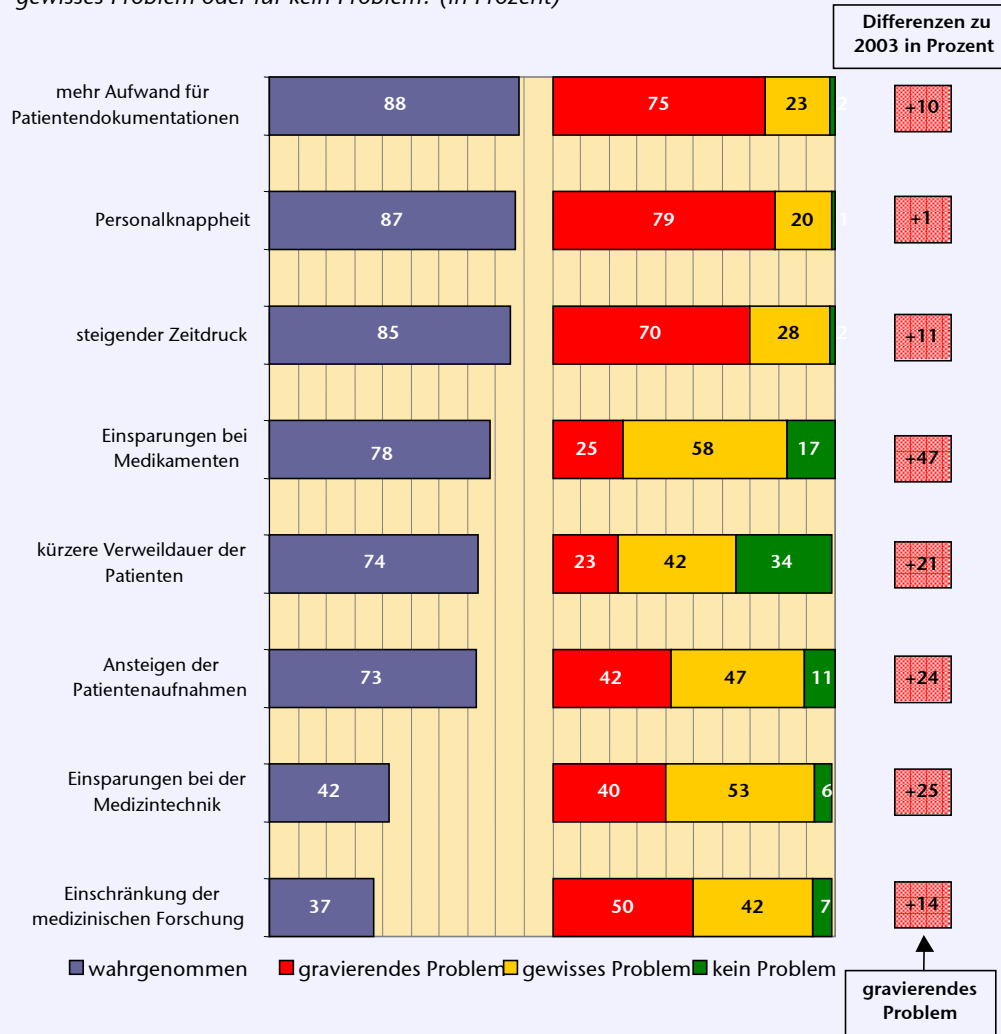
* 2003: für 41% unangenehmer geworden

Gründe, warum es für 53%* unangenehmer geworden ist



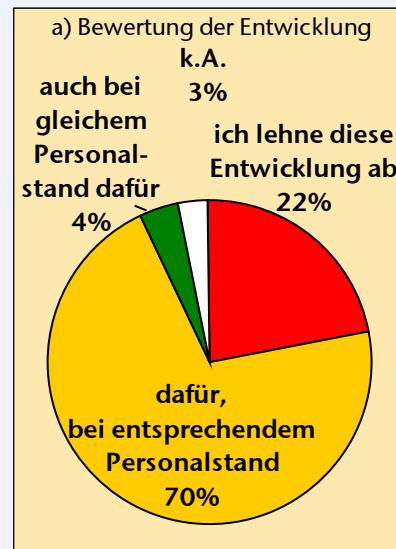
Entwicklungen im Gesundheitswesen

Frage: Ich lese Ihnen nun eine Reihe von Entwicklungen im Gesundheitswesen vor. Haben Sie diese Entwicklung in Ihrem Krankenhaus in den letzten Jahren wahrgenommen?
(GENANNT DURCHFRAGEN) Und halten Sie das jeweils für ein gravierendes Problem, ein gewisses Problem oder für kein Problem? (in Prozent)



Erbringung von medizinischen Leistungen in und außerhalb von Krankenhaus Ambulanzen

Frage a: Wie beurteilen Sie die Entwicklung, dass immer mehr medizinische Leistungen durch die Spitalsärzte in den Krankenhaus-Ambulanzen erbracht werden? Mit welcher der drei Aussagen stimmen Sie am ehesten überein?



Frage b: Wären Sie interessiert, ambulante medizinische Leistungen außerhalb Ihres Krankenhauses freiberuflich - allenfalls in Kooperation mit niedergelassenen Ärzten - zu erbringen?

